

9 運輸・通信

1	名鉄竹鼻線・羽島線利用状況	40
2	新幹線岐阜羽島駅利用状況	41
3	名神高速道路月別利用状況 (岐阜羽島インターチェンジ)	41
4	主要道路交通量	42
	交通量観測地点図	43
5	羽島市コミュニティバス利用状況(市内線・南部線)	44
6	車種別保有自動車台数	45
7	交通事故発生状況	46
8	校区別事故発生状況	46
9	郵便施設状況	47
10	電話施設状況	47
11	図表	48

9 運輸・通信

1 名鉄竹鼻線・羽島線利用状況

(単位：人)

区分	年度	総数			乗車数			降車数			一日平均	
		総数	定期外	定期	総数	定期外	定期	総数	定期外	定期	乗車	降車
南 宿 駅	平成30年度	300,194	65,954	234,240	150,555	33,435	117,120	149,639	32,519	117,120	417	414
	令和元年度	295,421	63,581	231,840	148,242	32,322	115,920	147,179	31,259	115,920	410	407
	令和2年度	221,505	40,665	180,840	111,114	20,694	90,420	110,391	19,971	90,420	308	306
	令和3年度	226,371	42,171	184,200	113,533	21,433	92,100	112,838	20,738	92,100	315	313
	令和4年度	237,282	52,722	184,560	119,143	26,863	92,280	118,139	25,859	92,280	330	327
須 賀 駅	平成30年度	370,313	79,853	290,460	185,302	40,072	145,230	185,011	39,781	145,230	513	512
	令和元年度	375,965	78,605	297,360	188,262	39,582	148,680	187,703	39,023	148,680	521	520
	令和2年度	299,535	53,895	245,640	150,170	27,350	122,820	149,365	26,545	122,820	416	414
	令和3年度	317,972	59,552	258,420	159,055	29,845	129,210	158,917	29,707	129,210	441	440
	令和4年度	318,236	70,376	247,860	159,023	35,093	123,930	159,213	35,283	123,930	440	441
不 破 一 色 駅	平成30年度	451,876	77,656	374,220	227,298	40,188	187,110	224,578	37,468	187,110	630	623
	令和元年度	455,449	76,129	379,320	228,858	39,198	189,660	226,591	36,931	189,660	634	628
	令和2年度	337,992	52,512	285,480	169,609	26,869	142,740	168,383	25,643	142,740	471	467
	令和3年度	391,377	57,537	303,840	181,591	29,671	151,920	179,786	27,866	151,920	503	498
	令和4年度	387,228	70,908	316,320	194,866	36,706	158,160	192,362	34,202	158,160	540	533
竹 鼻 駅	平成30年度	729,009	182,649	546,360	364,485	91,305	273,180	364,524	91,344	273,180	1,009	1,009
	令和元年度	739,033	180,793	558,240	369,505	90,385	279,120	369,528	90,408	279,120	1,022	1,022
	令和2年度	580,672	112,552	468,120	291,004	56,944	234,060	289,668	55,608	234,060	806	802
	令和3年度	629,552	126,812	502,740	316,048	64,678	251,370	313,504	62,134	251,370	875	868
	令和4年度	678,079	154,219	523,860	339,787	77,857	261,930	338,292	76,362	261,930	941	937
羽 島 市 役 所 前 駅	平成30年度	716,067	140,787	575,280	357,234	69,594	287,640	358,833	71,193	287,640	990	994
	令和元年度	657,482	123,782	533,700	327,266	60,416	266,850	330,216	63,366	266,850	906	914
	令和2年度	511,215	76,635	434,580	254,688	37,398	217,290	256,527	39,237	217,290	706	711
	令和3年度	513,958	84,358	429,600	257,200	42,400	214,800	256,758	41,958	214,800	713	712
	令和4年度	547,491	105,171	442,320	273,701	52,541	221,160	273,790	52,630	221,160	758	758
江 吉 良 駅	平成30年度	523,658	64,238	459,420	262,283	32,573	229,710	261,375	31,665	229,710	727	725
	令和元年度	525,337	68,857	456,480	262,407	34,167	228,240	262,930	34,690	228,240	728	729
	令和2年度	446,250	47,790	398,460	222,507	23,277	199,230	223,743	24,513	199,230	617	620
	令和3年度	473,778	52,278	421,500	236,500	25,750	210,750	237,278	26,528	210,750	656	659
	令和4年度	497,420	66,380	431,040	248,964	33,444	215,520	248,456	32,936	215,520	691	690
新 羽 島 駅	平成30年度	973,448	268,448	705,000	483,837	131,337	352,500	489,611	137,111	352,500	1,339	1,355
	令和元年度	973,905	270,765	703,140	485,408	133,838	351,570	488,497	136,927	351,570	1,343	1,351
	令和2年度	718,844	156,344	562,500	358,236	76,986	281,250	360,608	79,358	281,250	992	998
	令和3年度	807,325	181,045	626,280	402,256	89,116	313,140	405,069	91,929	313,140	1,114	1,122
	令和4年度	875,724	230,544	645,180	437,165	114,575	322,590	438,559	115,969	322,590	1,210	1,214

(注) 一日平均は、独自の方法で算出

資料：名古屋鉄道㈱

2 新幹線岐阜羽島駅利用状況

(単位：人)

区 分	総 数		1日当たりの平均乗客数
	計	入 口	出 口
平成30年度	1,078,583	3,472,433	3,611,590
令和元年度	1,022,531	3,308,554	3,448,895
令和2年度	482,671	3,010,623	3,103,585
令和3年度	614,843	2,900,403	3,010,469
令和4年度	886,600	2,784,666	3,121,952

資料：東海旅客鉄道㈱

3 名神高速道路月別利用状況（岐阜羽島インターチェンジ）

(単位：台)

区 分	総 数			1日平均利用台数			ピーク日・利用台数	
	計	入 口	出 口	計	入 口	出 口	日	入・出口計
平成30年計	7,084,023	3,472,433	3,611,590	19,408	9,513	9,895	3/31	23,579
令和元年計	6,757,449	3,308,554	3,448,895	18,514	9,065	9,449	11/30	22,223
令和2年計	6,114,208	3,010,623	3,103,585	16,705	8,226	8,480	1/31	21,172
令和3年計	5,910,872	2,900,403	3,010,469	16,194	7,946	8,248	3/26	21,171
令和4年計	5,906,618	2,784,666	3,121,952	16,183	7,629	8,553	4/28	19,730

資料：中日本高速道路㈱羽島保全・サービスセンター

9 運輸・通信

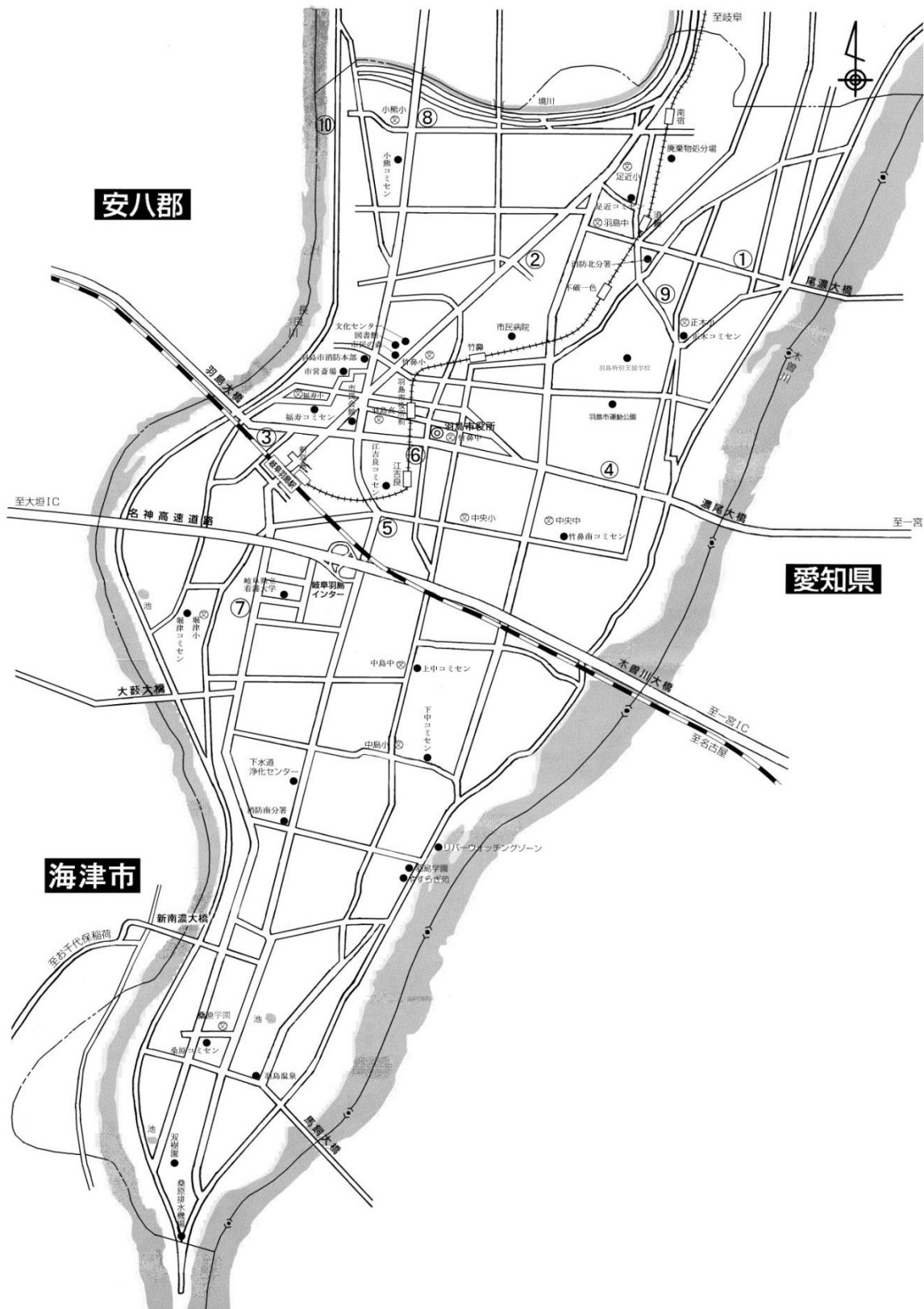
4 主要道路交通量

(単位：台)

路線名	(地点)	平成17年	平成22年	平成27年
①大垣江南線	(正木町尾濃大橋西)	7,817	11,190	10,273
②岐阜羽島線	(小熊町島1丁目5番地先)	14,562	14,093	14,418
③大垣一宮線	(福寿町本郷359-2番地先)	19,335	18,315	14,959
④大垣一宮線	(正木町濃尾大橋西)	13,692	16,438	13,135
⑤岐阜羽島インター線	(江吉良町2185番地先)	18,235	21,250	21,113
⑥岐阜南濃線	(江吉良町313番地先)	14,221	17,560	15,737
⑦岐阜南濃線	(堀津町2428-1番地先)	6,732	8,737	9,013
⑧羽島茶屋新田線	(小熊町2丁目434-3番地先)	9,122	9,423	9,851
⑨小熊正木線	(正木町大浦460番地先)	7,731	7,319	6,467
⑩茶屋新田堀津線	(小熊町西小熊)	3,910	3,859	4,027

資料：全国道路・街路交通情勢調査（道路交通センサス）

交通量観測地点図



※コミセン=コミュニティセンター

9 運輸・通信

5 羽島市コミュニティバス利用状況（はしまわる線・南部線）

（単位：人）

区 分		総利用者数	1ヶ月当たりの平均乗客数
平成30年度	東・はしまわる線	7,805	650
	西・はしまわる線	7,525	627
	中・はしまわる線	13,599	1,133
	温泉・はしまわる線	16,782	1,399
	南 部 線	59,248	4,937
令和元年度	東・はしまわる線	6,983	582
	西・はしまわる線	6,732	561
	中・はしまわる線	12,586	1,049
	温泉・はしまわる線	14,901	1,242
	南 部 線	55,323	4,610
令和2年度	東・はしまわる線	6,341	528
	西・はしまわる線	5,211	434
	中・はしまわる線	9,077	756
	温泉・はしまわる線	10,558	880
	南 部 線	36,610	3,051
令和3年度	東・はしまわる線	6,645	554
	西・はしまわる線	5,050	421
	中・はしまわる線	11,488	957
	温泉・はしまわる線	11,618	968
	南 部 線	40,238	3,353
令和4年度	東・はしまわる線	6,749	562
	西・はしまわる線	5,758	480
	中・はしまわる線	13,875	1,156
	温泉・はしまわる線	13,106	1,092
	南 部 線	47,284	3,940

資料：生活安全課

（注1）南部線：名鉄竹鼻線（江吉良駅～大須駅間）の廃線に伴い、平成13年10月から運行開始

（注2）はしまわる線（東・西・中・温泉）：平成28年4月から再編し運行開始

6 車種別保有自動車台数

(単位：台・人)

区 分	登 録 車									小型二輪
	普通貨物	小型貨物	乗 合	普通乗用	小型乗用	特 種	特 殊	小 計		
平成30年度	岐阜県	49,735	75,449	4,534	393,151	413,821	22,361	8,674	967,725	26,900
	羽島市	1,818	2,631	105	13,155	14,593	833	258	33,393	835
令和元年度	岐阜県	49,992	75,040	4,442	400,350	402,594	22,569	8,795	963,782	27,209
	羽島市	1,806	2,621	92	13,471	14,135	874	256	33,255	847
令和2年度	岐阜県	50,206	74,862	4,203	406,457	393,141	22,575	8,893	960,337	27,858
	羽島市	1,877	2,624	94	13,789	13,875	893	267	33,419	869
令和3年度	岐阜県	50,655	74,797	4,058	411,545	382,937	22,813	9,037	955,842	28,665
	羽島市	1,903	2,657	99	14,042	13,581	909	269	33,460	882
令和4年度	岐阜県	50,645	74,964	3,955	416,304	373,425	22,982	9,176	951,451	29,759
	羽島市	1,875	2,670	95	14,263	13,389	931	270	33,493	909

区 分	軽 自 動 車						総 数	人 口	1台当 り人口	
	二 輪	三 輪	四輪貨物	四輪乗用	特 種	小 計				
平成30年度	岐阜県	25,376	31	168,971	495,725	2,939	693,042	1,687,667	1,991,623	1.18
	羽島市	563	-	4,354	16,700	109	21,726	55,954	67,700	1.21
令和元年度	岐阜県	25,424	31	168,315	499,231	2,868	695,869	1,686,860	1,979,516	1.17
	羽島市	570	-	4,324	16,827	117	21,838	55,940	67,484	1.21
令和2年度	岐阜県	26,046	33	168,438	502,651	2,861	700,029	1,688,224	1,969,183	1.17
	羽島市	586	-	4,323	17,028	123	22,060	56,348	65,387	1.16
令和3年度	岐阜県	26,632	33	168,938	503,279	2,808	701,690	1,686,197	1,946,253	1.15
	羽島市	624	-	4,401	17,071	127	22,223	56,565	65,053	1.15
令和4年度	岐阜県	32,013	33	169,619	504,361	2,736	708,762	1,689,972	1,933,019	1.14
	羽島市	635	-	4,374	17,138	128	22,275	56,677	64,870	1.14

(注1) 台数は各年3月31日現在、人口は翌日4月1日現在の人口である。

資料：岐阜県自動車会議所(HPより)

(注2) 特殊の欄の数字中には、被けん引車を含む。

9 運輸・通信

7 交通事故発生状況

(単位：件)

区分	発生件数			死者			負傷者		
	令和3年	令和4年	対前年増減比	令和3年	令和4年	対前年増減比	令和3年	令和4年	対前年増減比
	(A)	(B)	(B/A)	(C)	(D)	(D/C)	(E)	(F)	(F/E)
岐阜県	2,911	2,895	1.0	61	75	1.2	3,648	3,500	1.0
羽島市	87	93	1.1	4	2	0.5	97	108	1.1

資料：岐阜羽島警察署

8 校区別事故発生状況

(単位：件)

区分	校区別	計	足近	小熊	正木	竹鼻	福寿	中央	堀津	中島	桑原
総数	令和3年	87	13	1	16	18	10	18	5	4	2
	令和4年	93	12	4	24	12	7	21	5	1	7
人対車	令和3年	5	0	0	0	2	1	2	0	0	0
	令和4年	6	1	0	0	2	1	0	1	0	1
車両相互	令和3年	81	12	1	16	16	9	16	5	4	2
	令和4年	85	11	4	24	9	6	21	4	1	5
その他	令和3年	1	1	0	0	0	0	0	0	0	0
	令和4年	2	0	0	0	1	0	0	0	0	1

資料：岐阜羽島警察署

9 郵便施設状況

区 分	郵便局数					小包 取次所	切手類 販売所	ポスト数	郵便私書箱
	総数	普通局	簡易 郵便局	特定局					設備数
				集配局	無集配局				
平成30年度	6	1	1	-	4	20	72	88	48
平成元年度	6	1	1	-	4	17	74	86	48
令和2年度	6	1	1	-	4	17	72	85	48
令和3年度	6	1	1	-	4	17	60	84	48
令和4年度	6	1	1	-	4	14	44	84	48

資料：羽島郵便局

10 電話施設状況

(各年3月31日現在) (単位：回線・個)

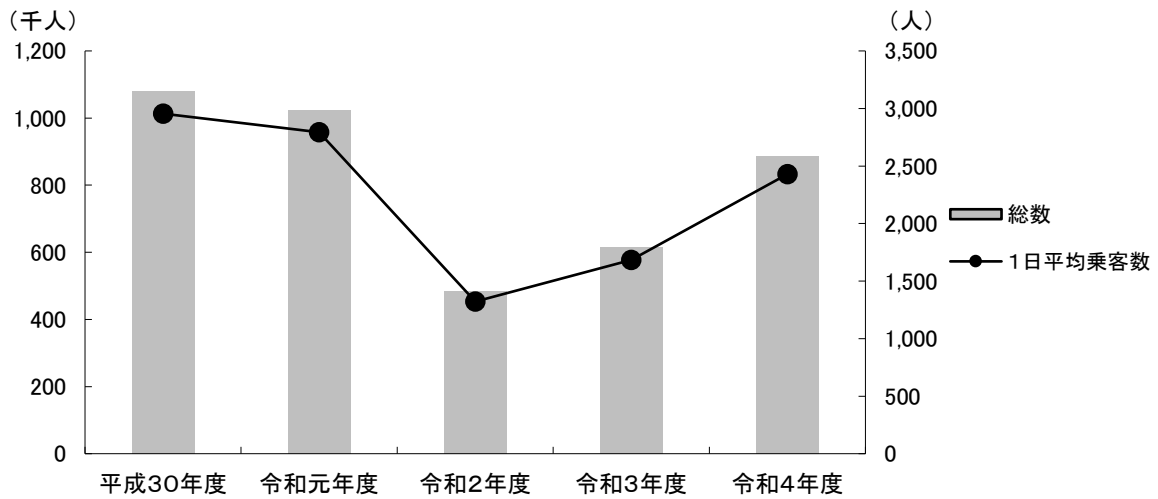
区 分	加入電話	公衆電話
平成30年度	7,922	66
令和元年度	7,396	65
令和2年度	6,894	62
令和3年度	6,485	56
令和4年度	5,797	55

資料：N T T西日本東海支店

9 運輸・通信

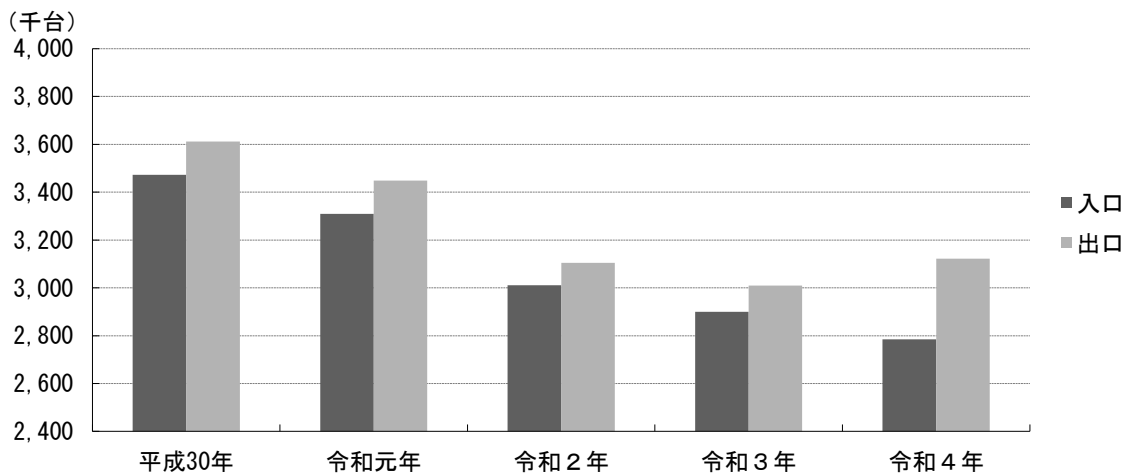
1 1 図表

(1) 新幹線岐阜羽島駅利用状況の推移



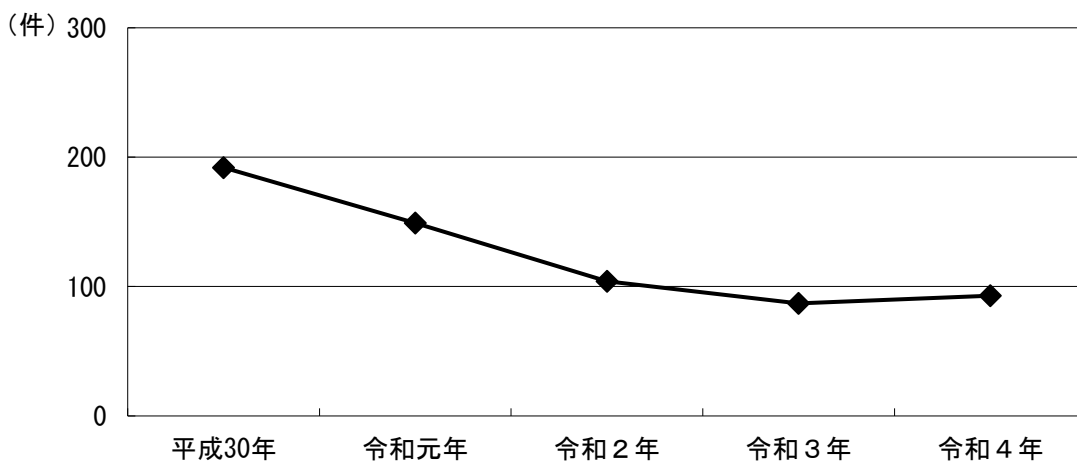
資料：東海旅客鉄道㈱

(2) 名神高速道路岐阜羽島インターチェンジ利用状況の推移



資料：中日本高速道路㈱羽島管理事務所

(3) 交通事故発生状況の推移



資料：岐阜羽島警察署