

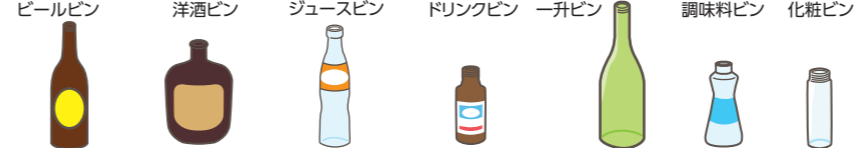

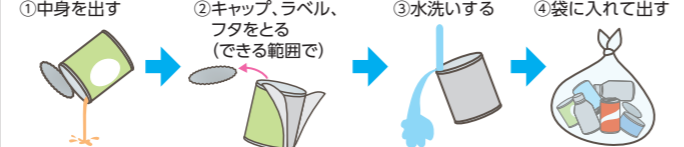






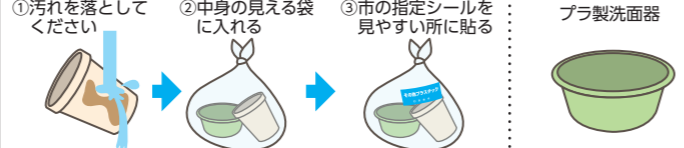

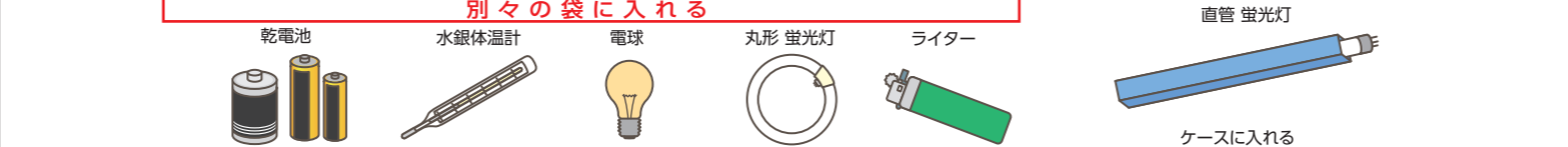

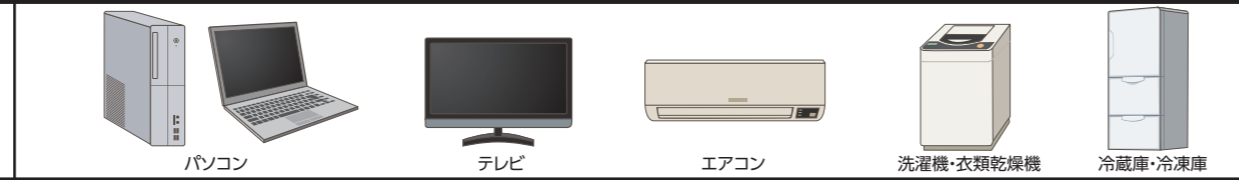


家庭ごみの分け方・出し方

<h2>ビン</h2> 			<ul style="list-style-type: none"> ● 異物は取り除くこと。 ● 必ず中を水洗いすること。 ● プラスチック製キャップは容器包装プラスチックへ ● 金属製キャップは不燃ごみ、コルク栓などは可燃ごみへ。
<h2>カン</h2> 			<ul style="list-style-type: none"> ● 異物は取り除くこと。 ● サビたものは不燃ごみへ。 ● 必ず中を水洗いすること。 ● 金属製キャップは不燃ごみへ。 ● スプレーカン・カセットボンベは、必ず中身を使い切って、穴を開けること。(火気注意) ● つぶさないで出すこと。 ● 「プルトップ式フタ」は缶詰本体と離して出す。
<h2>ペットボトル</h2> 			<ul style="list-style-type: none"> ● 必ず中を水洗いして乾かすこと。 ● つぶさないで出すこと。 ● ドレッシング(油系)のものは、容器包装プラスチックに出すこと。 ● プラスチック製キャップは、容器包装プラスチックへ。
<h2>容器包装プラスチック</h2>			<ul style="list-style-type: none"> ● プラスチック容器など汚れた物は水洗いして乾かすこと。 ● 汚れが落ちないものは、可燃ごみへ。
<h2>その他プラスチック</h2>			<ul style="list-style-type: none"> ● その他プラスチックは、袋に青色のシール「その他プラスチック」を貼ること。 ● 45ℓ相当(650mm×800mm)までの透明な袋(指定なし)に入れること。 ● 袋に入らないものは粗大ごみへ。 ● 金具の付いたプラスチック類は不燃ごみに出すこと。
<h2>有害物</h2>	<p>別々の袋に入れる</p> 	<ul style="list-style-type: none"> ● ライターのガスは、必ず抜くこと。(火気注意) ● 直管蛍光灯のケースがない場合は中身の見える袋に入れ、はみださないようにすること。 ● 割れた蛍光灯や電球は、割れた物だけで中身の見える袋に入れること。 ● リチウムイオン電池は、電気製品販売店などの小型充電式電池リサイクルボックスへ。 ● LEDは「不燃ごみ」または「粗大ごみ」に出してください。 	
<h2>不燃ごみ</h2>		<ul style="list-style-type: none"> ● 割れたコップや板ガラス、包丁など危険なものは、新聞紙などで包み「割れ物注意」「刃物注意」と明記し、袋に入れること。 ● ファンヒーター・ストーブは、灯油を必ず抜くこと。(火災防止) ● おもちゃなどの乾電池は、必ず「必ずして有害物に出すこと。(火災防止)」と明記し袋に入れること。 ● 可燃性のごみ(木製品、カーペット類、布団など)は不燃ごみでは出せません。 	

粗大ごみ 集積所に **出せません** 不燃ごみ袋に入らないものや、木製品・布団類・カーペット類は、粗大ごみとなります。粗大ごみは事前予約し、直接搬入となります。

集積場に出せないごみ

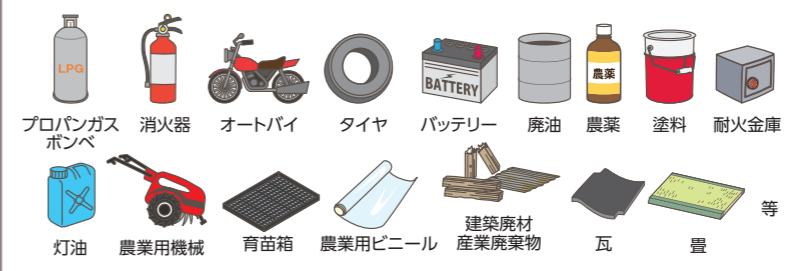


資源・ごみ分別アプリ **さんあ〜る(3R)** 資源・ごみの出し方や収集日をスマートフォンでチェック!



収集・処理できないごみ

- 一時多量ごみ(家庭系) 大掃除、引っ越し、その他一時的に多量に出るごみ。
- 事業ごみ(事業系) 事業活動(事業所・商店・飲食店・工場・農業など)に伴うごみ。



購入した店・専門業者・仕事を請け負った業者に依頼して適正に処理してください。

ビン・カン・有害物
ペットボトル・プラスチック類

第 **曜日**

不燃ごみ
ペットボトル・プラスチック類

第 **曜日**