






# 家庭垃圾分类方法与扔弃方法

中文版

<h2>可燃垃圾</h2> 	<p>垃圾袋需系好 垃圾超出袋口 垃圾袋上下重叠</p> <p>厨房垃圾(贝壳等) 纸尿裤 布制品 皮革类 不可作为资源再利用的纸类。</p>	<ul style="list-style-type: none"> <li>● 请将可燃垃圾的大小控制在边长30cm的正方体以内。</li> <li>● 请使用羽岛市指定可燃垃圾袋。</li> <li>● 垃圾袋需系好。*装不下的属于粗大垃圾</li> <li>● 纸尿裤请将污物清除后再投放。</li> </ul>
<h2>纸类</h2>	<p>报纸 广告单 其他纸类 牛奶盒 纸箱</p> <p>与广告单分开,报纸要单独捆扎。 广告单要单独捆扎。</p> <p>书、本、杂志、明信片、信封、纸袋、包装纸、点心盒、厕纸芯等。 仅限内侧为白色,没有锡箔纸的盒子。清洗干净展开之后捆扎。</p> <p>折叠后捆扎</p>	<ul style="list-style-type: none"> <li>● 遇阴雨天时,请在下一个收集日投放。</li> <li>● 不可使用胶带捆绑。● 其他碎纸装入纸袋内系好再投放。</li> <li>● 有防水加工的纸张·油纸、照片、用金银等金属镀金的纸·合成纸·加热复印纸·热发泡纸·感热纸·背面复写纸·无碳复写纸·复合材料的纸·有味道纸·碎纸机废纸以上都属于可燃垃圾。</li> </ul>
<h2>空瓶</h2> 	<p>①清空瓶内 ②取下瓶盖 ③去除周围标签(尽量去除) ④用水清洗 ⑤装入袋子</p> <p>啤酒瓶 洋酒瓶 饮料瓶 一开装的玻璃瓶 调味料瓶 化妆品瓶 营养饮料瓶</p>	<ul style="list-style-type: none"> <li>● 清除异物</li> <li>● 一定要用水清洗</li> <li>● 塑料制瓶盖属于容器包装塑料垃圾。</li> <li>● 金属制瓶盖属于不可燃垃圾。</li> </ul>
<h2>空罐</h2> 	<p>①清空罐内 ②取下盖子和周围包装 ③用水清洗 ④装入袋子</p> <p>罐头罐 植物油罐 点心罐 饮料罐 啤酒罐 喷雾罐·液化气罐</p> <p>盖子和周围包装取不下来的也可不取 盖子和本体分开</p>	<ul style="list-style-type: none"> <li>● 清除异物 ● 生锈的罐子属于不可燃垃圾。</li> <li>● 一定要用水清洗</li> <li>● 喷雾罐·液化气罐请用完后再开孔(小心烟火)</li> <li>● 请不要压扁。● 易拉罐式盖子请和罐身分开。</li> </ul>
<h2>塑料瓶</h2> 	<p>①清空瓶内 ②取下瓶盖 ③去除周围包装(尽量去除) ④用水清洗 ⑤装入袋子</p> <p>饮料用塑料瓶 酒用塑料瓶 酱油用塑料瓶 沐浴用塑料瓶 沙拉酱用塑料瓶(仅限于无油)</p> <p>有此标记的塑料瓶</p>	<ul style="list-style-type: none"> <li>● 用水清洗后晾干</li> <li>● 请不要压扁</li> <li>● 沙拉酱用塑料瓶(含油)属于容器包装塑料垃圾。</li> <li>● 塑料制瓶盖属于容器包装塑料垃圾。</li> </ul>
<h2>容器包装塑料制品</h2> <p>透明垃圾袋(无指定)</p>	<p>①用水清洗 ②晾干 ③放入透明袋中</p> <p>洗发露用 洗洁精用 沙拉酱用(含油) 零食袋 塑料瓶等的塑料制瓶盖 一次性食品托盘 泡沫塑料</p> <p>有此标记的塑料垃圾</p>	<ul style="list-style-type: none"> <li>● 塑料容器、保鲜膜、零食袋等用水洗净晾干。</li> <li>● 带有金属的塑料属于不可燃垃圾。</li> </ul>
<h2>其他塑料制品</h2> <p>透明垃圾袋(无指定)</p>	<p>①用水清洗 ②放入透明袋中 ③请贴上市指定用贴纸</p> <p>塑料盆 塑料水桶 玩具 衣架 CD光盘等的塑料盒 塑料容器</p>	<ul style="list-style-type: none"> <li>● 其他塑料装入袋中贴上蓝色贴纸并标明「その他プラスチック」。</li> <li>● 请使用45L的透明袋子。</li> </ul>
<h2>有害垃圾</h2> <p>透明垃圾袋(无指定)</p>	<p>分别装入不同袋中</p> <p>干电池、纽扣电池、充电式电池 体温计 灯泡 圆形荧光灯管 直管荧光灯管 打火机</p> <p>请放入包装盒内</p>	<ul style="list-style-type: none"> <li>● 请务必放出打火机内气体。(小心烟火)</li> <li>● 如果没有直管荧光灯的盒子请装入透明袋中,不要超出袋子。</li> <li>● 破碎的荧光灯管或灯泡,请将碎片放入透明袋中。</li> <li>● 锂电池请放入小型充电式电池回收箱内或有害垃圾内。</li> </ul>
<h2>不可燃垃圾</h2> 	<p>垃圾袋需系好 垃圾超出袋口 垃圾袋上下重叠</p> <p>盘子、碗 金属制瓶盖 刀 盒式磁带、录像带、CD光盘 破碎的瓶子 带有金属把手的塑料桶 使用后的暖宝宝 伞 花盆 锅 平底锅 LED灯泡</p>	<ul style="list-style-type: none"> <li>● 破碎的杯子、玻璃、刀等危险品,用报纸等包好并写上「割れ物注意」、「刃物注意」再装入袋中。</li> <li>● 灯油式暖气的煤油请彻底清除。(防止火灾)</li> <li>● 玩具等带有的干电池一定要取出放入有害垃圾内。(防止火灾)</li> <li>● 取不出的干电池请标明「乾電池有」后放入透明袋中。</li> </ul>

## 粗大垃圾

只限自行搬入 提前预约制

200円



床具 柜子 自行车 高尔夫球包

### 1 电话预约

粗大垃圾预约中心  
☎ 058-216-8066  
受理时间: 星期一~星期五(节假日除外)  
上午9点至下午4点

### 2 购买粗大垃圾处理券

粗大垃圾处理券, 一张200日元。  
购买地点: 粗大垃圾处理券代理店  
主页上可查看


### 3 粗大垃圾搬至指定地点



请在预约时间内搬送至(株)山田组资源回收中心(羽岛市舟桥町出须贺4丁目60番地)  
请把粗大垃圾处理券贴在显眼的地方。

## 不能收集及处理的垃圾

- 一次性大量扔弃垃圾。(生活垃圾) 大扫除、搬家、其他一次性大量扔弃垃圾。(收费)
- 商业垃圾(商业内部产生的垃圾) 商业活动(企业、商店、餐饮店、工厂等)出现的垃圾。



煤气罐 灭火器 摩托车 轮胎 车用电池 废油 农药 涂料、油漆 保险箱 煤油 农业用机械 育苗箱 农业用塑料膜 建筑废料、工业废弃物 瓦片 草席 等

请委托购买的商店、专门店、承包商进行适当的处理。