

# 令和4年度当初予算案の概要

令和4年2月16日

羽 島 市

# 目次

(1) 当初予算の概要 ..... P1

(2) 会計別当初予算 ..... P2

(3) 一般会計 歳入当初予算 ..... P3

- ① 歳入の状況(予算額、構成比、増減額、増減率)
- ② 歳入予算額内訳 5ヵ年推移(H30年度～R4年度)
- ③ 歳入構成比内訳 5ヵ年推移(H30年度～R4年度)

(4) 一般会計 歳出(性質別)当初予算 ..... P6

- ① 歳出(性質別)の状況(予算額、構成比、増減額、増減率)
- ② 歳出(性質別)予算額内訳 5ヵ年推移(H30年度～R4年度)
- ③ 歳出(性質別)構成比内訳 5ヵ年推移(H30年度～R4年度)

(5) 一般会計 歳出(目的別)当初予算 ..... P9

- ① 歳出(目的別)の状況(予算額、構成比、増減額、増減率)
- ② 歳出(目的別)予算額内訳 5ヵ年推移(H30年度～R4年度)
- ③ 歳出(目的別)構成比内訳 5ヵ年推移(H30年度～R4年度)

(6) 主要基金残高の推移 ..... P12

(7) 地方債残高の推移 ..... P13

# (1) 当初予算の概要

令和4年度一般会計予算額は、社会保障関係経費をはじめとした義務的経費が増加する一方、新庁舎建設等の普通建設事業費の減少により、225億円【前年度比 15億円減（6.3%減）】となった。

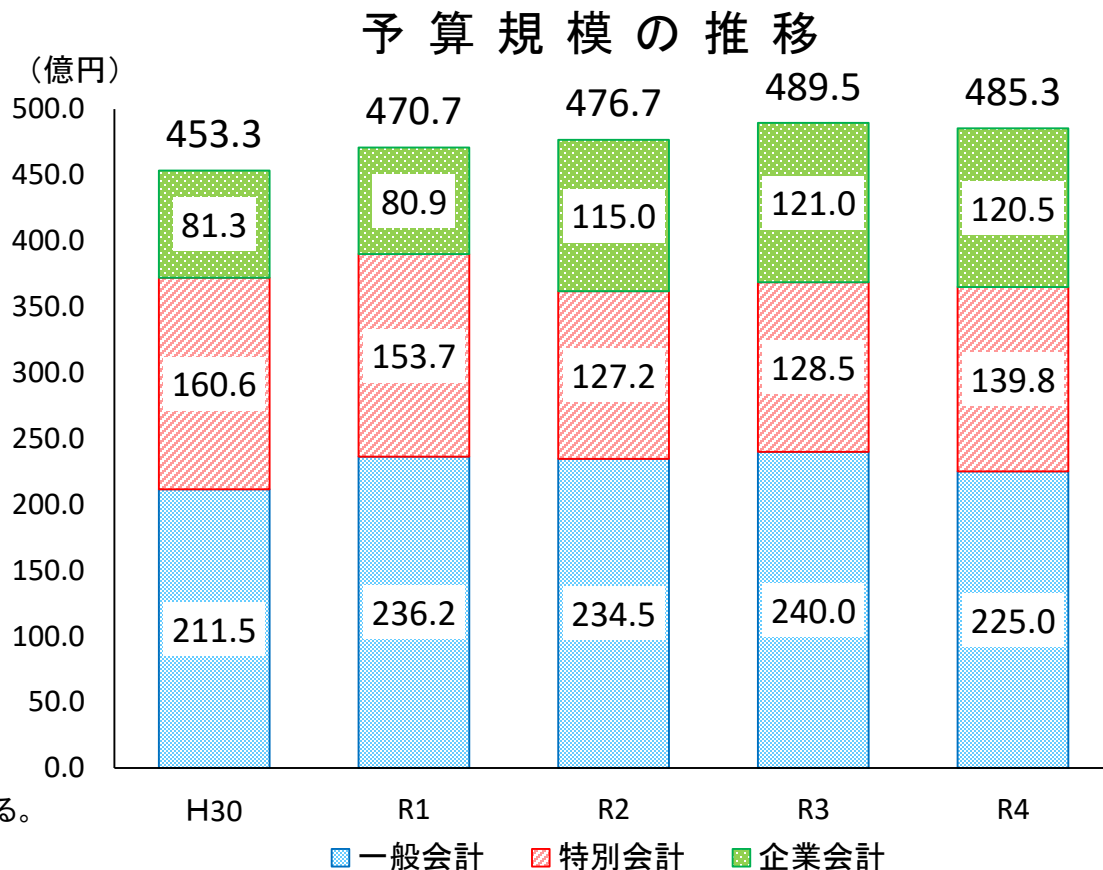
特別会計予算額は、139億8,309万3千円【前年度比 11億2,960万2千円増（8.8%増）】となった。

企業会計予算額は、120億4,873万8千円【前年度比 4,929万8千円減（0.4%減）】となった。

予算総額は、485億3,183万1千円【前年度比 4億1,969万6千円減（0.9%減）】となり、過去3番目の規模となった。

(単位:億円、%)

区分	R4 予定額	R3 予算額	増減額	増減率
一般会計	225.0	240.0	△15.0	△6.3
特別会計	139.8	128.5	11.3	8.8
企業会計	120.5	121.0	△0.5	△0.4
<b>合計</b>	<b>485.3</b>	<b>489.5</b>	<b>△4.2</b>	<b>△0.9</b>



※計数は、会計ごとに四捨五入しているため、合計とは一致しないものがある。

## (2) 会計別当初予算

(単位:千円、%)

区 分		R4予定額	R3予算額	増減額	増減率
一般会計		22,500,000	24,000,000	△ 1,500,000	△ 6.3
特別会計		13,983,093	12,853,491	1,129,602	8.8
内 訳	国民健康保険	7,253,500	6,566,800	686,700	10.5
	介護保険	5,674,622	5,321,655	352,967	6.6
	羽島市・羽島郡二町介護 認定審査会事業	26,992	27,670	△ 678	△ 2.5
	インター北土地 区画整理事業	31,662	32,539	△ 877	△ 2.7
	駅北本郷土地 区画整理事業	36,528	36,559	△ 31	△ 0.1
	後期高齢者医療	959,789	868,268	91,521	10.5
	企業会計		12,048,738	12,098,036	△ 49,298
内 訳	病院事業	7,030,618	7,565,047	△ 534,429	△ 7.1
	水道事業	1,507,800	1,389,603	118,197	8.5
	下水道事業	3,510,320	3,143,386	366,934	11.7
合 計		48,531,831	48,951,527	△ 419,696	△ 0.9

# (3) 一般会計 歳入当初予算

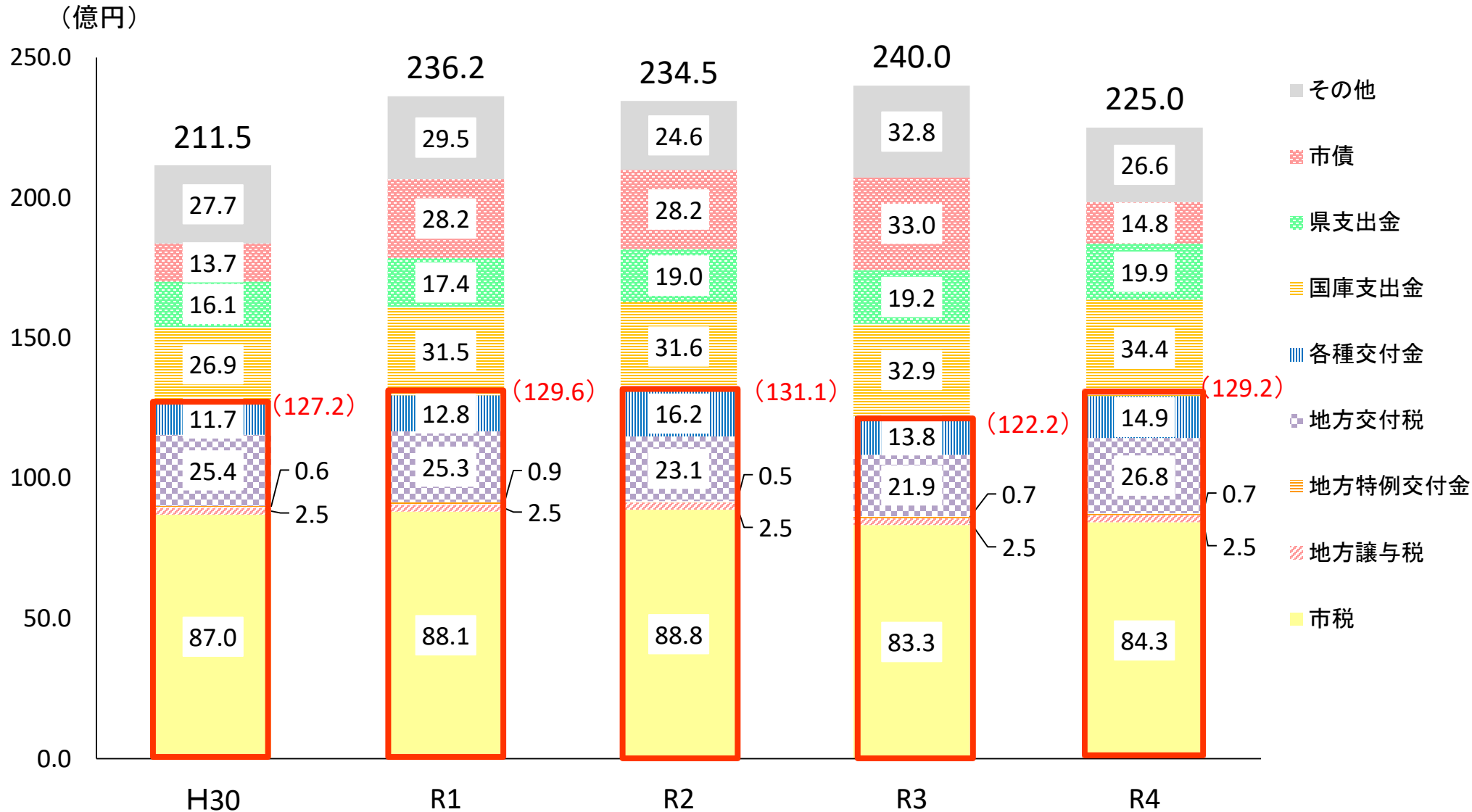
## ① 歳入の状況(予算額、構成比、増減額、増減率)

(単位:千円、%)

区 分	R4		R3		増減額	増減率
	予定額	構成比	予算額	構成比		
1 市税	8,430,737	37.5	8,327,332	34.7	103,405	1.2
2 地方譲与税	253,342	1.1	251,347	1.1	1,995	0.8
3 利子割交付金	9,000	0.0	10,000	0.0	△ 1,000	△ 10.0
4 配当割交付金	34,000	0.2	28,000	0.1	6,000	21.4
5 株式等譲渡所得割交付金	22,000	0.1	21,000	0.1	1,000	4.8
6 法人事業税交付金	60,000	0.3	65,000	0.3	△ 5,000	△ 7.7
7 地方消費税交付金	1,330,000	5.9	1,215,000	5.1	115,000	9.5
8 環境性能割交付金	30,000	0.1	29,000	0.1	1,000	3.4
9 地方特例交付金	66,000	0.3	69,000	0.3	△ 3,000	△ 4.3
10 地方交付税	2,684,035	11.9	2,190,983	9.1	493,052	22.5
11 交通安全対策特別交付金	8,000	0.0	8,000	0.0	0	0.0
12 分担金及び負担金	470,930	2.1	487,483	2.0	△ 16,553	△ 3.4
13 使用料及び手数料	279,035	1.2	243,843	1.0	35,192	14.4
14 国庫支出金	3,439,225	15.3	3,285,260	13.7	153,965	4.7
15 県支出金	1,994,400	8.9	1,922,936	8.0	71,464	3.7
16 財産収入	32,057	0.1	31,351	0.1	706	2.3
17 寄附金	70,104	0.3	50,104	0.2	20,000	39.9
18 繰入金	1,383,359	6.2	2,034,781	8.5	△ 651,422	△ 32.0
19 繰越金	300,000	1.3	300,000	1.3	0	0.0
20 諸収入	123,176	0.6	131,480	0.6	△ 8,304	△ 6.3
21 市債	1,480,600	6.6	3,298,100	13.7	△ 1,817,500	△ 55.1
計	22,500,000	100.0	24,000,000	100.0	△ 1,500,000	△ 6.3

# (3) 一般会計 歳入当初予算

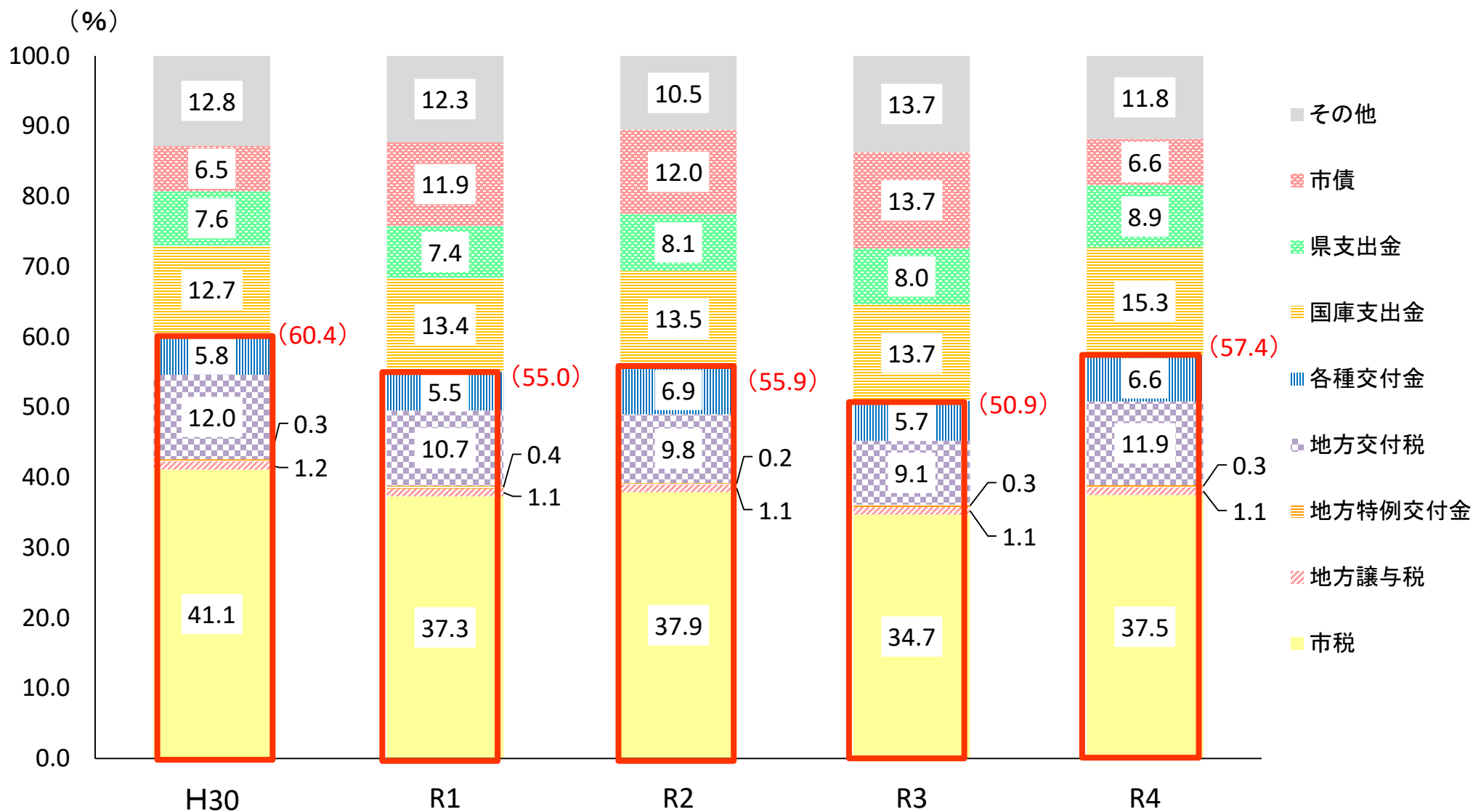
## ② 歳入予算額内訳 5カ年推移 (H30年度～R4年度)



※ □ 部分及びカッコ書内数値は、一般財源の額である。

# (3) 一般会計 歳入当初予算

## ③ 歳入構成比内訳 5カ年推移(H30年度～R4年度)



※ □部分及びカッコ書内数値は、一般財源の構成比である。



## (4) 一般会計 歳出(性質別)当初予算

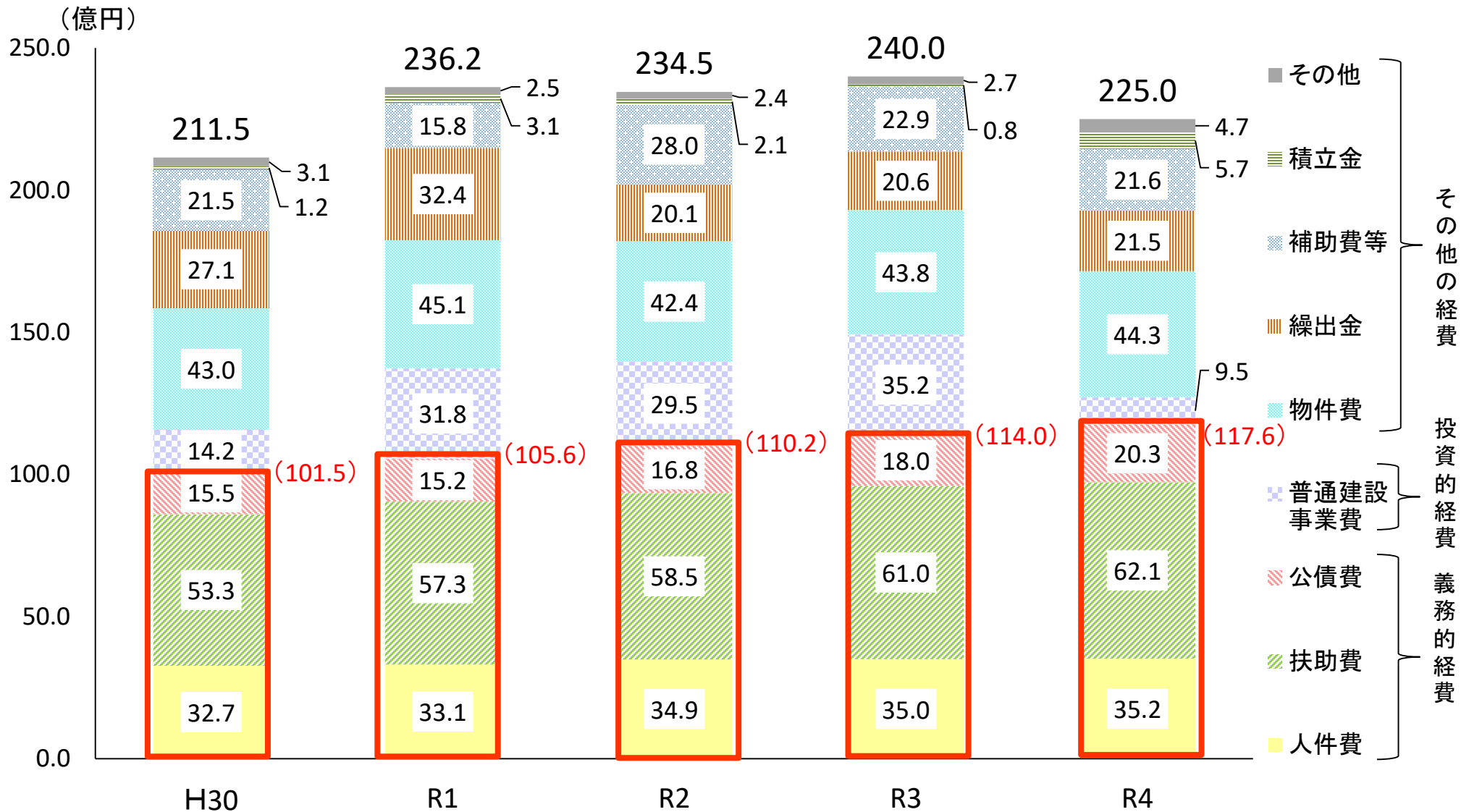
### ① 歳出(性質別)の状況(予算額、構成比、増減額、増減率)

(単位:千円、%)

区 分	R4		R3		増減額	増減率
	予定額	構成比	予算額	構成比		
1 人件費	3,518,317	15.6	3,499,922	14.6	18,395	0.5
2 物件費	4,430,565	19.7	4,375,335	18.2	55,230	1.3
3 維持補修費	146,589	0.7	114,844	0.5	31,745	27.6
4 扶助費	6,208,804	27.6	6,098,666	25.4	110,138	1.8
5 補助費等	2,162,222	9.6	2,293,945	9.6	△ 131,723	△ 5.7
6 普通建設事業費	952,089	4.2	3,524,632	14.7	△ 2,572,543	△ 73.0
7 公債費	2,033,834	9.0	1,800,119	7.5	233,715	13.0
8 積立金	574,419	2.6	75,382	0.3	499,037	662.0
9 投資及び出資金	262,698	1.2	79,567	0.3	183,131	230.2
10 貸付金	15,000	0.1	30,520	0.1	△ 15,520	△ 50.9
11 繰出金	2,145,463	9.5	2,057,068	8.6	88,395	4.3
12 予備費	50,000	0.2	50,000	0.2	0	0.0
計	22,500,000	100.0	24,000,000	100.0	△ 1,500,000	△ 6.3

# (4) 一般会計 歳出(性質別)当初予算

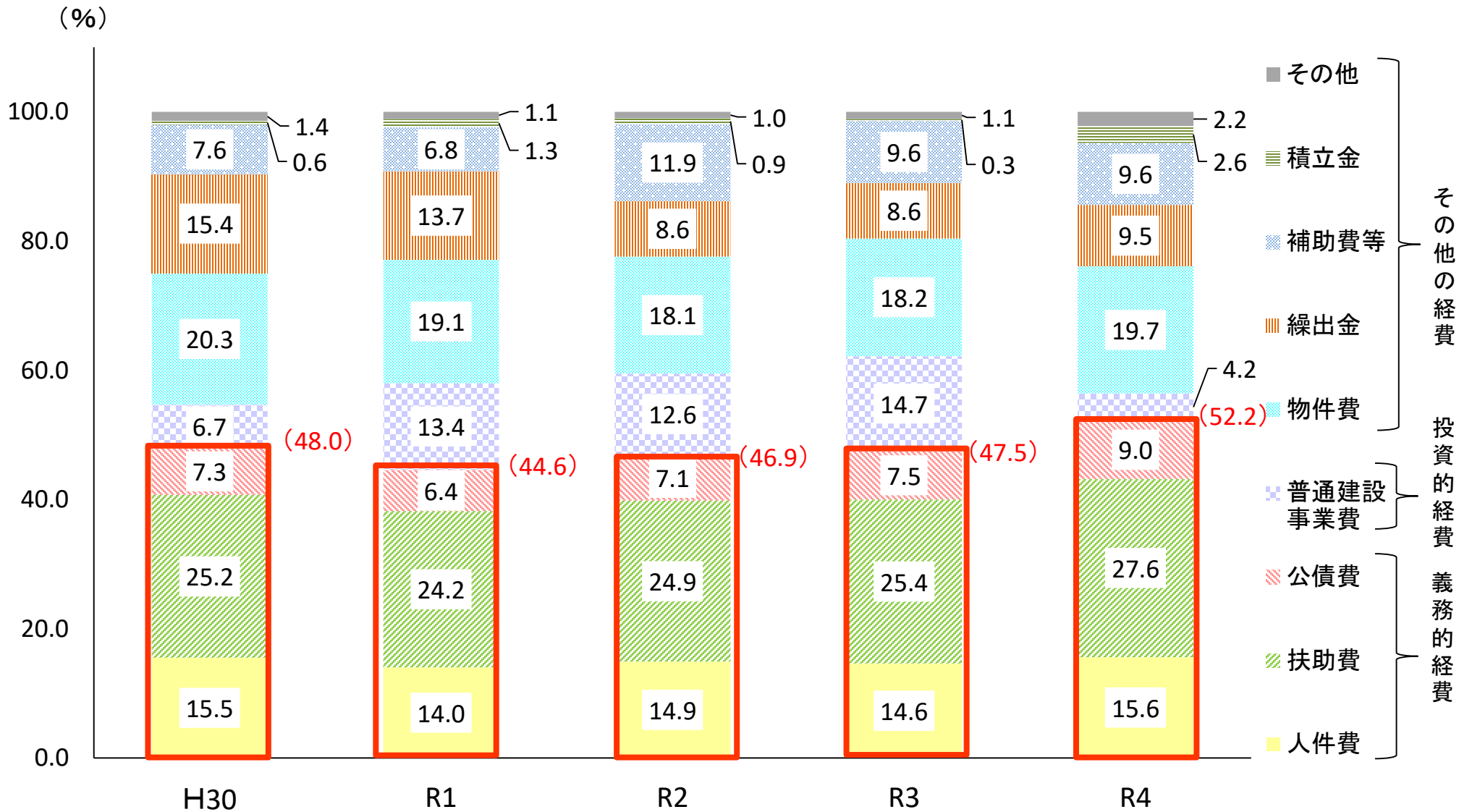
## ② 歳出(性質別)予算額内訳 5カ年推移(H30年度～R4年度)



※ □部分及びカッコ書内数値は、義務的経費の額である。

# (4) 一般会計 歳出(性質別)当初予算

## ③ 歳出(性質別)構成比内訳 5カ年推移(H30年度～R4年度)



※ □部分及びカッコ書内数値は、義務的経費の構成比である。

# (5) 一般会計 歳出(目的別)当初予算

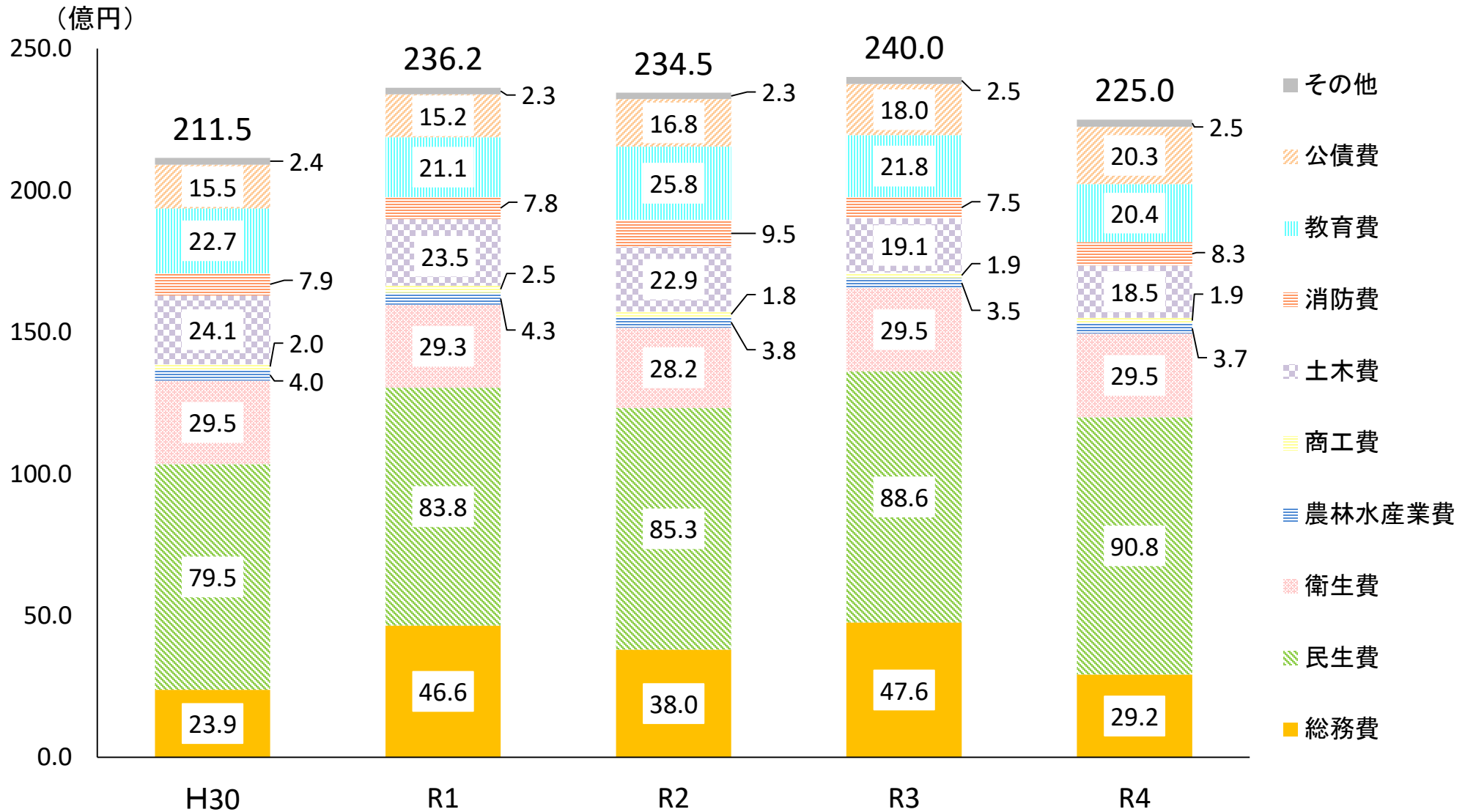
## ① 歳出(目的別)の状況(予算額、構成比、増減額、増減率)

(単位:千円、%)

区 分	R4		R3		増減額	増減率
	予定額	構成比	予算額	構成比		
1 議会費	197,153	0.9	198,392	0.8	△ 1,239	△ 0.6
2 総務費	2,920,976	13.0	4,758,027	19.8	△ 1,837,051	△ 38.6
3 民生費	9,077,757	40.4	8,858,834	36.9	218,923	2.5
4 衛生費	2,951,634	13.1	2,947,964	12.3	3,670	0.1
5 農林水産業費	367,847	1.6	345,717	1.5	22,130	6.4
6 商工費	185,606	0.8	191,571	0.8	△ 5,965	△ 3.1
7 土木費	1,850,655	8.2	1,914,470	8.0	△ 63,815	△ 3.3
8 消防費	827,947	3.7	751,488	3.1	76,459	10.2
9 教育費	2,036,591	9.1	2,182,608	9.1	△ 146,017	△ 6.7
10 公債費	2,033,834	9.0	1,800,119	7.5	233,715	13.0
11 予備費	50,000	0.2	50,000	0.2	0	0.0
諸支出金	0	0.0	810	0.0	△ 810	皆減
計	22,500,000	100.0	24,000,000	100.0	△ 1,500,000	△ 6.3

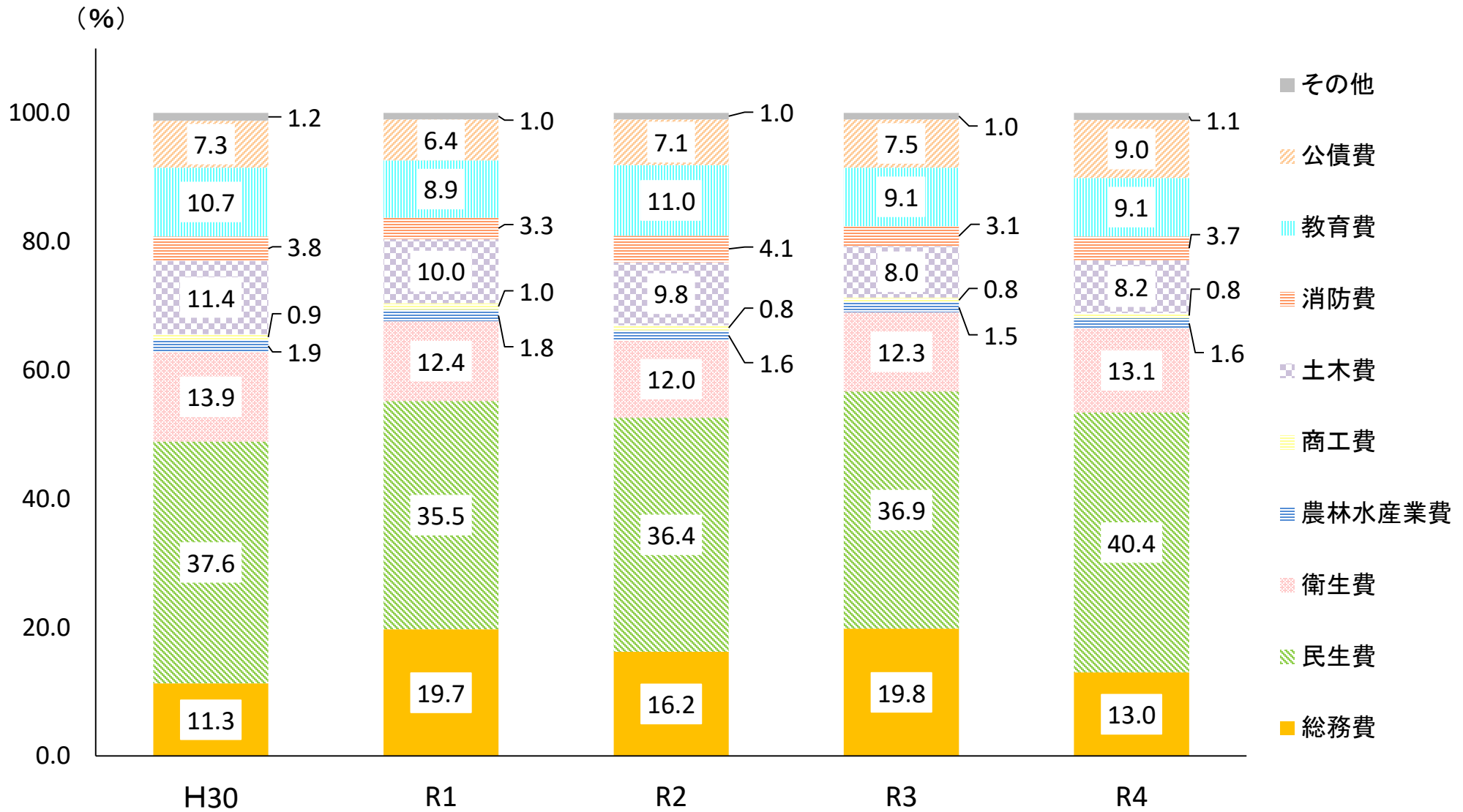
# (5) 一般会計 歳出(目的別)当初予算

## ② 歳出(目的別)予算額内訳 5カ年推移(H30年度～R4年度)

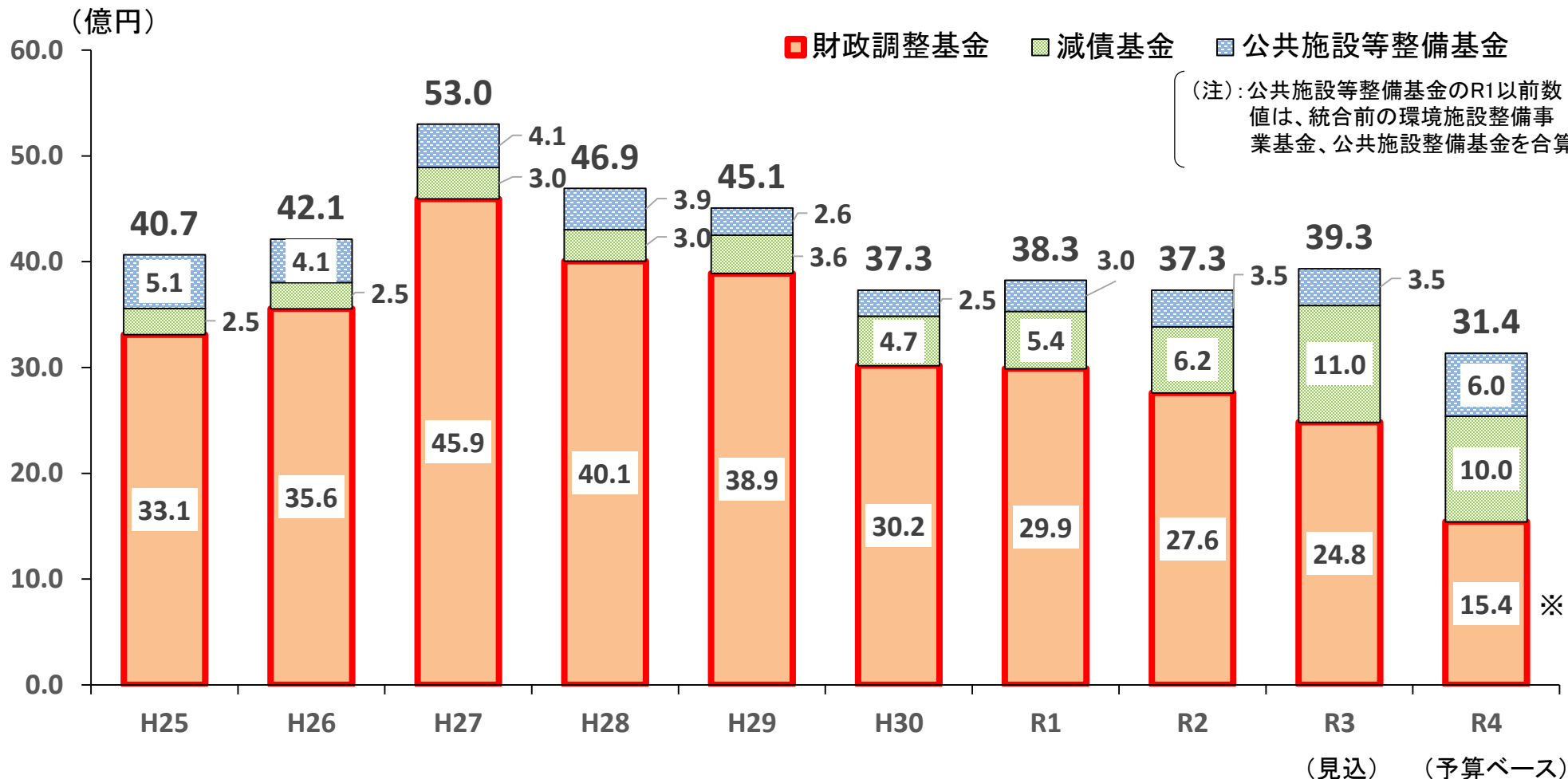


# (5) 一般会計 歳出(目的別)当初予算

## ③ 歳出(目的別)構成比内訳 5カ年推移(H30年度～R4年度)



# (6) 主要基金残高の推移



(参考) 財政の「安定化対策」公表資料より(R1.11月公表時) (単位: 億円)

	R1	R2	R3	R4
財政調整基金残高	28.5	27.1	21.6	20.0

※ R4数値は予算ベースであり、例年の傾向から決算剰余金等により、上振れ予定。

# (7) 地方債残高の推移

