

羽島市の財政事情

平成30年12月

羽島市

はじめに

この公表は、市の財政状況(地方自治法第243条の3第1項の規定によるもの)と、市の管理する地方公営企業の業務状況(地方公営企業法第40条の2第1項の規定によるもの)を市民のみなさんに広く知っていただき、市政に対するご理解とご協力を賜るため、毎年6月と12月の2回行っているものです。

財政状況について、今回は、平成29年度決算報告と平成30年度上半期(平成30年4月1日～平成30年9月30日)の予算の執行状況等を説明します。

平成30年12月28日

羽島市長 松井 聡

目 次

1.	平成29年度決算の状況	1
2.	財政指標等の状況	9
3.	平成30年度予算上半期の執行状況	11
4.	市債の現在高	13
5.	基金、有価証券及び債権現在高	14
6.	公有財産及び物品現在高	15
7.	羽島市上水道事業の業務状況説明書	16
8.	羽島市上水道事業平成29年度決算の状況	18
9.	羽島市病院事業の業務状況説明書	24
10.	羽島市病院事業平成29年度決算の状況	26

1. 平成29年度決算の状況

(1) 総括

【一般会計歳入の特徴】

- ・ 市税については、緩やかな景気の回復基調を受けた市民税の増加と、償却資産の新規課税による固定資産税の増加などにより約2.5%増加した。
- ・ 地方交付税は、市民税や固定資産税の増加に伴い、基準財政収入額が増加したことなどにより約5.7%減少した。
- ・ 国庫支出金は、臨時福祉給付金給付事業費補助金が終了したことなどにより約11.2%減少した。
- ・ 市債発行額は、北部学校給食センター改築事業が終了したことなどにより52.3%減少した。

【一般会計歳出の特徴】

- ・ 義務的経費については、前年度と比較して公債費は約10.5%減少したが、人件費は約5.6%、扶助費は約4.7%増加した。
- ・ 近年物件費が増加傾向にあり、今後も増加する見込である(H27→H28で約22%増加、H28→H29で約5.0%増加)。
- ・ 普通建設事業費は、北部学校給食センター改築事業が終了したことにより約48.5%減少した。
- ・ 繰出金は、国民健康保険特別会計への繰出金が前年度より減少するなど約1.7%減少した。

【特別会計の特徴】

- ・ 特別会計の歳出は前年度と比較して、国民健康保険、インター北土地区画整理事業等を中心に減少傾向となった。

主要事業

放課後児童教室新築事業	福寿小学校における放課後児童教室新築工事等(事業費 74,501千円)。
消防自動車購入事業	消防署の救助工作車の更新等(事業費 82,143千円)。
小中義務教育学校空調機器整備事業	小学校、中学校、義務教育学校の空調機器の整備(事業費 56,319千円)。
羽島市庁舎建設基金積立金	新庁舎建設に向けた基金積立(事業費 110,000千円)。
行政改革推進事業	行財政運営の効率化を抜本的に進めるための事業仕分けの実施(事業費 1,516千円)。

(2) 歳入歳出決算状況

(単位:円)

会計別	区分	歳入		歳出		差引額	翌年度へ 繰り越す 財源	実質収支
		決算額	総額に対する比率 (%)	決算額	総額に対する比率 (%)			
一	一般会計	21,397,562,265	55.5	20,819,494,965	56.8	578,067,300	43,938,400	534,128,900
特	特別会計	17,140,627,740	44.5	15,850,739,911	43.2	1,289,887,829	0	1,289,887,829
内 訳	国民健康保険	8,922,707,591	23.1	8,269,847,088	22.5	652,860,503	0	652,860,503
	介護保険	4,892,547,921	12.7	4,570,021,326	12.5	322,526,595	0	322,526,595
	簡易水道事業	6,925,848	0.0	4,984,807	0.0	1,941,041	0	1,941,041
	下水道事業	2,270,868,491	5.9	2,109,264,752	5.7	161,603,739	0	161,603,739
	羽島市・羽島郡二町介護認定審査会事業	21,897,046	0.1	21,897,046	0.1	0	0	0
	インター北土地区画整理事業	112,627,057	0.3	72,749,541	0.2	39,877,516	0	39,877,516
	駅北本郷土地区画整理事業	198,901,916	0.5	104,880,672	0.3	94,021,244	0	94,021,244
	後期高齢者医療	714,151,870	1.9	697,094,679	1.9	17,057,191	0	17,057,191
合	計	38,538,190,005	100.0	36,670,234,876	100.0	1,867,955,129	43,938,400	1,824,016,729

【主な用語の説明】

一般会計 ……市の行政運営の基本的な経費を計上した会計。

特別会計 ……特定の歳入歳出を一般会計と区別して別個に処理するための会計。

(3)一般会計予算・決算対照表

歳入

(単位:円)

区分 款別	予算現額 A	調定額 B	収入済額 C	収入済額の		
				予算現額 に対する 比率 C/A (%)	調定額 に対する 比率 C/B (%)	総額 に対する 比率 (%)
市税	8,464,639,000	9,670,730,234	9,097,972,362	107.5	94.1	42.5
地方譲与税	244,750,000	244,750,000	244,750,000	100.0	100.0	1.1
利子割交付金	22,349,000	22,349,000	22,349,000	100.0	100.0	0.1
配当割交付金	44,032,000	44,032,000	44,032,000	100.0	100.0	0.2
株式等譲渡所得割交付金	51,315,000	51,315,000	51,315,000	100.0	100.0	0.2
地方消費税交付金	1,115,961,000	1,115,961,000	1,115,961,000	100.0	100.0	5.2
自動車取得税交付金	75,284,000	75,284,000	75,284,000	100.0	100.0	0.4
地方特例交付金	44,026,000	44,026,000	44,026,000	100.0	100.0	0.2
地方交付税	2,770,398,000	2,770,398,000	2,770,398,000	100.0	100.0	13.0
交通安全対策特別交付金	10,109,000	10,109,000	10,109,000	100.0	100.0	0.1
分担金及び負担金	302,714,000	289,357,919	286,628,849	94.7	99.1	1.3
使用料及び手数料	134,765,000	138,337,241	138,318,641	102.6	100.0	0.6
国庫支出金	2,969,421,275	2,696,396,308	2,696,396,308	90.8	100.0	12.6
県支出金	1,711,717,000	1,603,855,181	1,603,855,181	93.7	100.0	7.5
財産収入	34,990,000	35,393,795	35,393,795	101.2	100.0	0.2
寄附金	176,019,000	176,014,610	176,014,610	100.0	100.0	0.8
繰入金	1,456,105,000	655,946,554	655,946,554	45.0	100.0	3.1
繰越金	806,946,725	806,947,312	806,947,312	100.0	100.0	3.8
諸収入	265,377,000	319,711,811	316,654,653	119.3	99.0	1.5
市債	1,478,600,000	1,205,210,000	1,205,210,000	81.5	100.0	5.6
合計	22,179,518,000	21,976,124,965	21,397,562,265	96.5	97.4	100.0

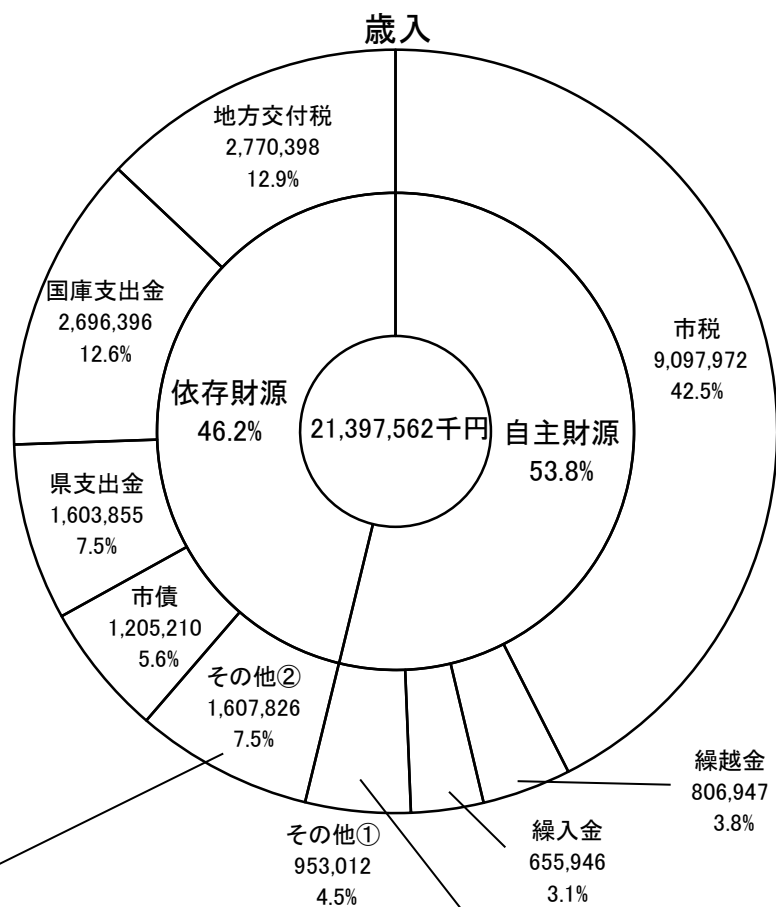
歳出

(単位:円)

区分 款別	予算現額 A	支出済額 B	支出済額の	
			予算現額 に対する 比率 B/A (%)	総額 に対する 比率 (%)
議会費	213,627,000	208,898,816	97.8	1.0
総務費	2,864,596,000	2,739,971,618	95.6	13.2
民生費	8,296,535,000	7,922,479,666	95.5	38.1
衛生費	3,223,686,000	3,094,037,808	96.0	14.9
労働費	17,724,000	14,871,600	83.9	0.1
農林水産業費	428,196,000	395,936,260	92.5	1.9
商工費	197,221,000	186,520,963	94.6	0.9
土木費	2,489,055,000	2,196,816,699	88.3	10.5
消防費	798,643,000	778,614,425	97.5	3.7
教育費	2,051,088,000	1,727,835,865	84.2	8.3
公債費	1,518,438,000	1,483,333,761	97.7	7.1
予備費	10,531,000	0	0.0	0.0
諸支出金	70,178,000	70,177,484	100.0	0.3
合計	22,179,518,000	20,819,494,965	93.9	100.0

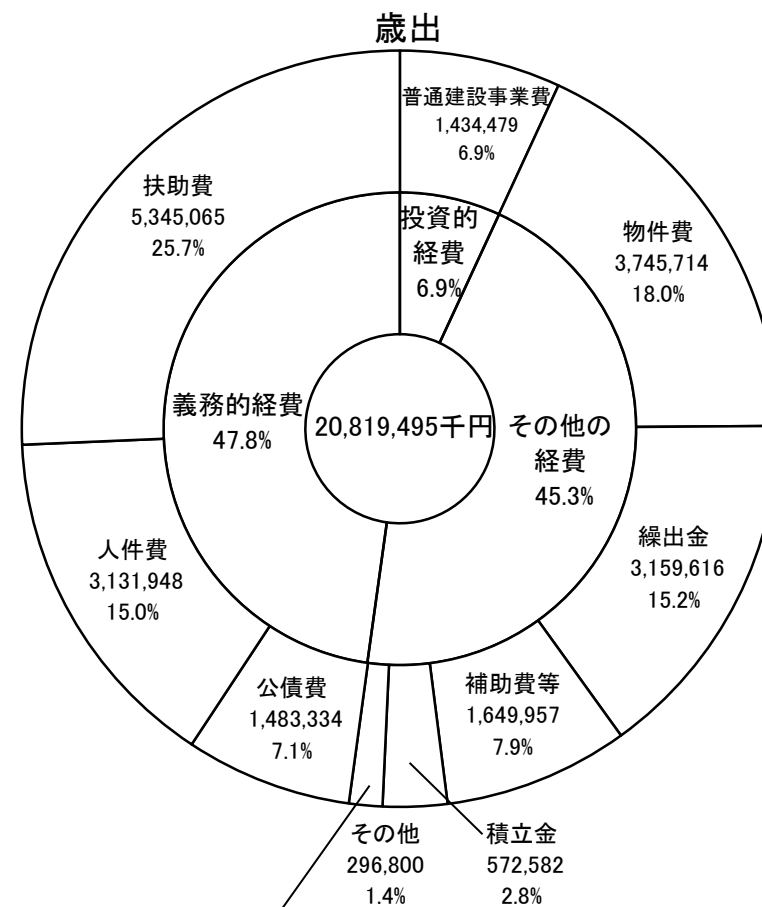
(4) 一般会計性質別決算状況

(単位:千円)



地方消費税交付金	5.2%	1,115,961
地方譲与税	1.1%	244,750
自動車取得税交付金	0.4%	75,284
株式等譲渡所得割交付金	0.2%	51,315
配当割交付金	0.2%	44,032
地方特例交付金	0.2%	44,026
利子割交付金	0.1%	22,349
交通安全対策特別交付金	0.1%	10,109

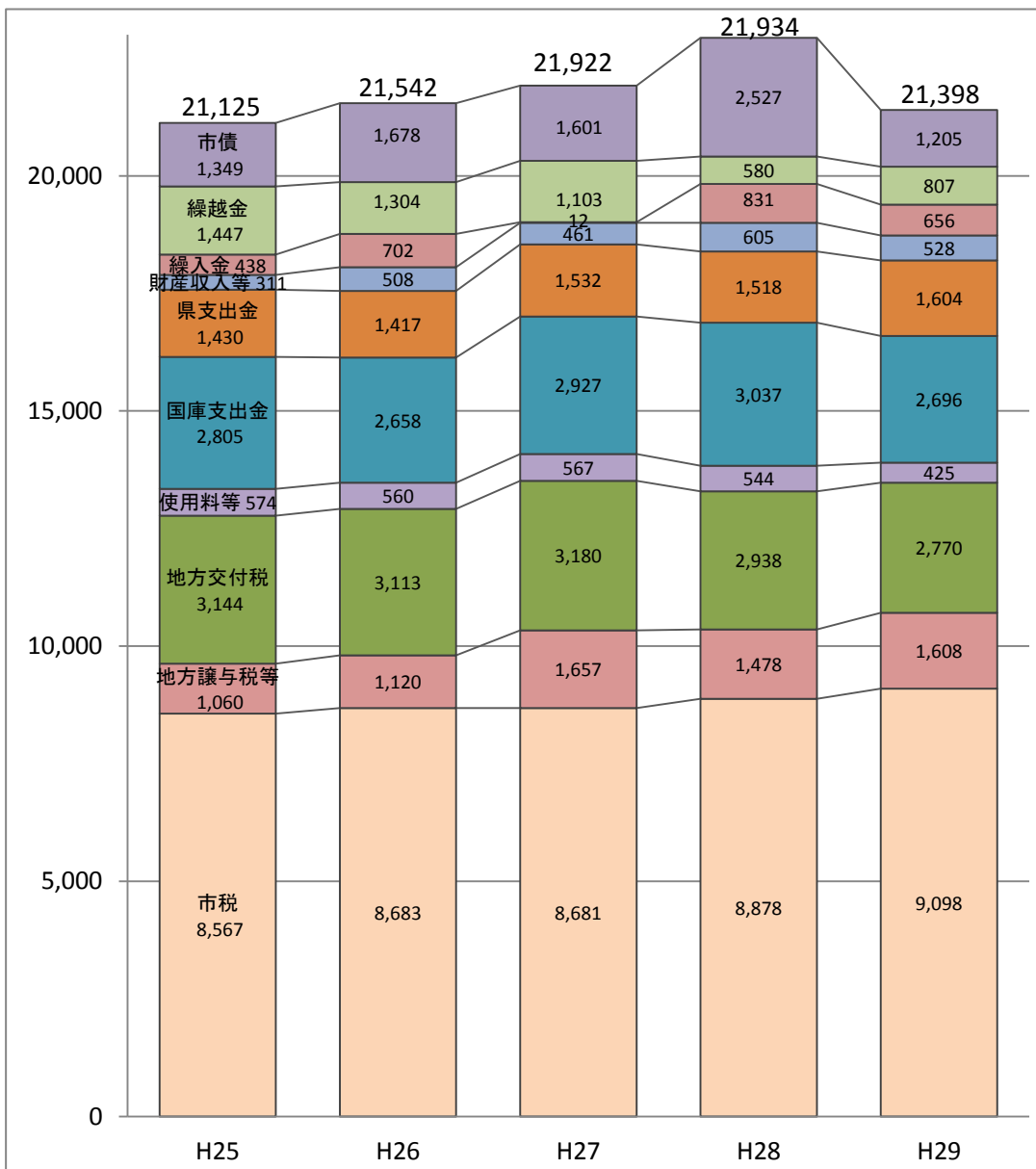
諸収入	1.5%	316,655
分担金及び負担金	1.3%	286,629
寄附金	0.8%	176,015
使用料及び手数料	0.6%	138,319
財産収入	0.2%	35,394



維持補修費	0.8%	161,480
投資及び出資金	0.5%	108,880
貸付金	0.1%	26,440

(5)一般会計性質別決算の推移

歳入



【主な用語の説明】

市債

市が銀行などから調達する長期的な借入金。学校建設など多額の経費を要し、長期間に渡って利用されるものの財源となる。又、臨時財政対策債のように地方交付税の不足額を補てんするため、地方財政法に基づき特例的に発行が可能なものもある。

繰入金

一般会計、特別会計および基金の間で、相互に資金運用をするために資金が移される(収入される)もの。

国庫支出金・県支出金

市が行う特定の事務事業に、必要性に基づいて国・県から経費の一部又は全部が市に給付される負担金、補助金、委託金など。

地方交付税

どの地域に住む住民にも一定の行政サービスを提供できるよう、地方自治体間の財源の不均衡を調整するために国税の所得税、法人税、酒税、消費税、たばこ税の一定割合から交付されるもの。

地方譲与税等

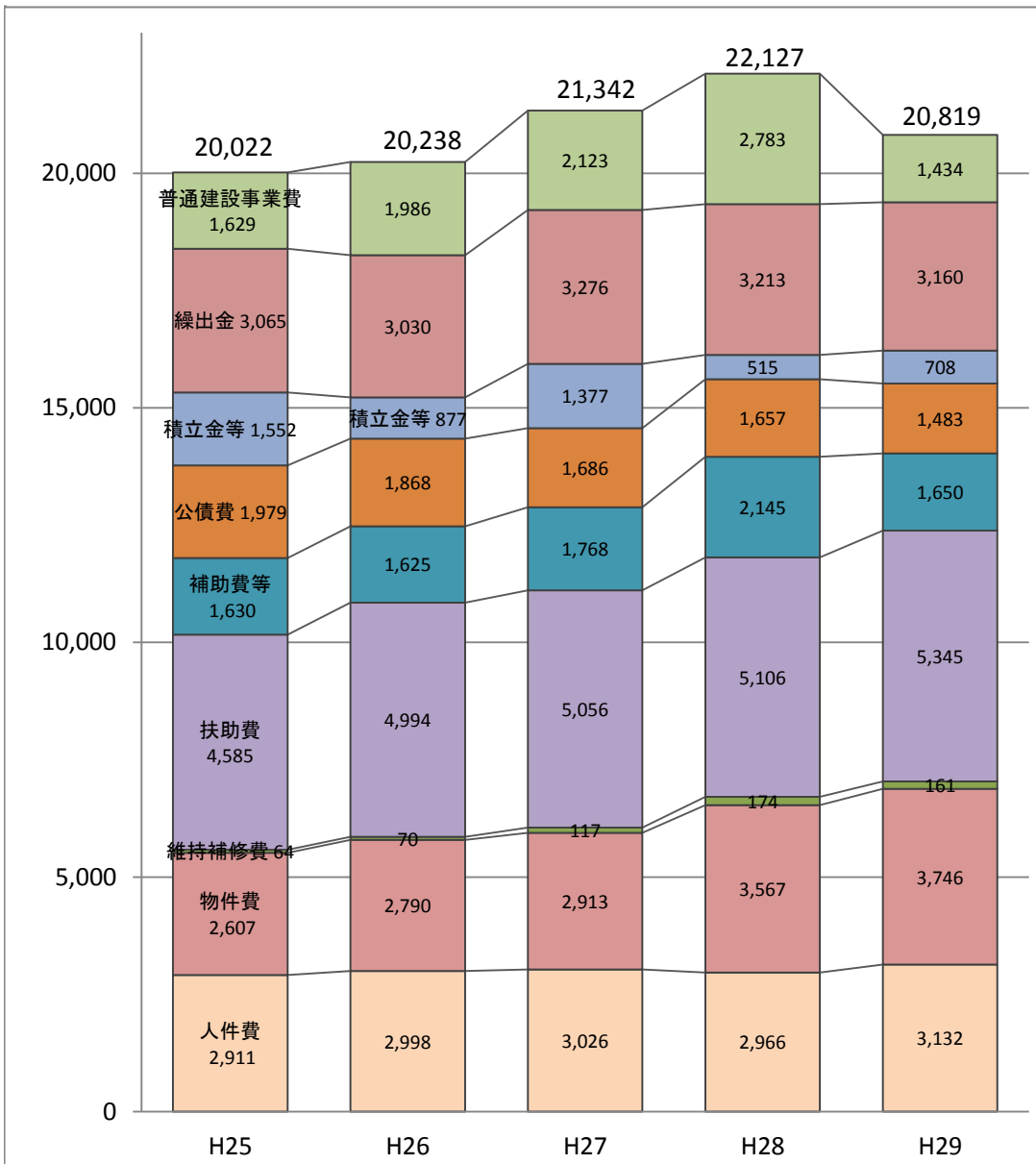
国や県が徴収した国税などを一定の基準により市へ譲与・交付するもの。地方譲与税、利子割交付金、配当割交付金、株式等譲渡所得割交付金、地方消費税交付金など。

市税

市民税、固定資産税、軽自動車税、市たばこ税、入湯税、都市計画税、水利地益税。

歳出

(単位:百万円)



【主な用語の説明】

普通建設事業費

道路、橋りょう、学校、公園など各種社会資本の新增設・大規模修繕を行うために必要な経費。

繰出金

一般会計、特別会計および基金の間で、相互に資金運用をするために資金を移す(支出される)もの。

積立金

利子や繰越金等の基金への積立。

公債費

市債や一時借入金の元金・利子の償還。

補助費等

講師謝金などの報償費や負担金・補助金及び交付金など、市から個人、民間団体、他の地方自治体などに対して、行政上の目的によって交付される現金的給付等。

扶助費

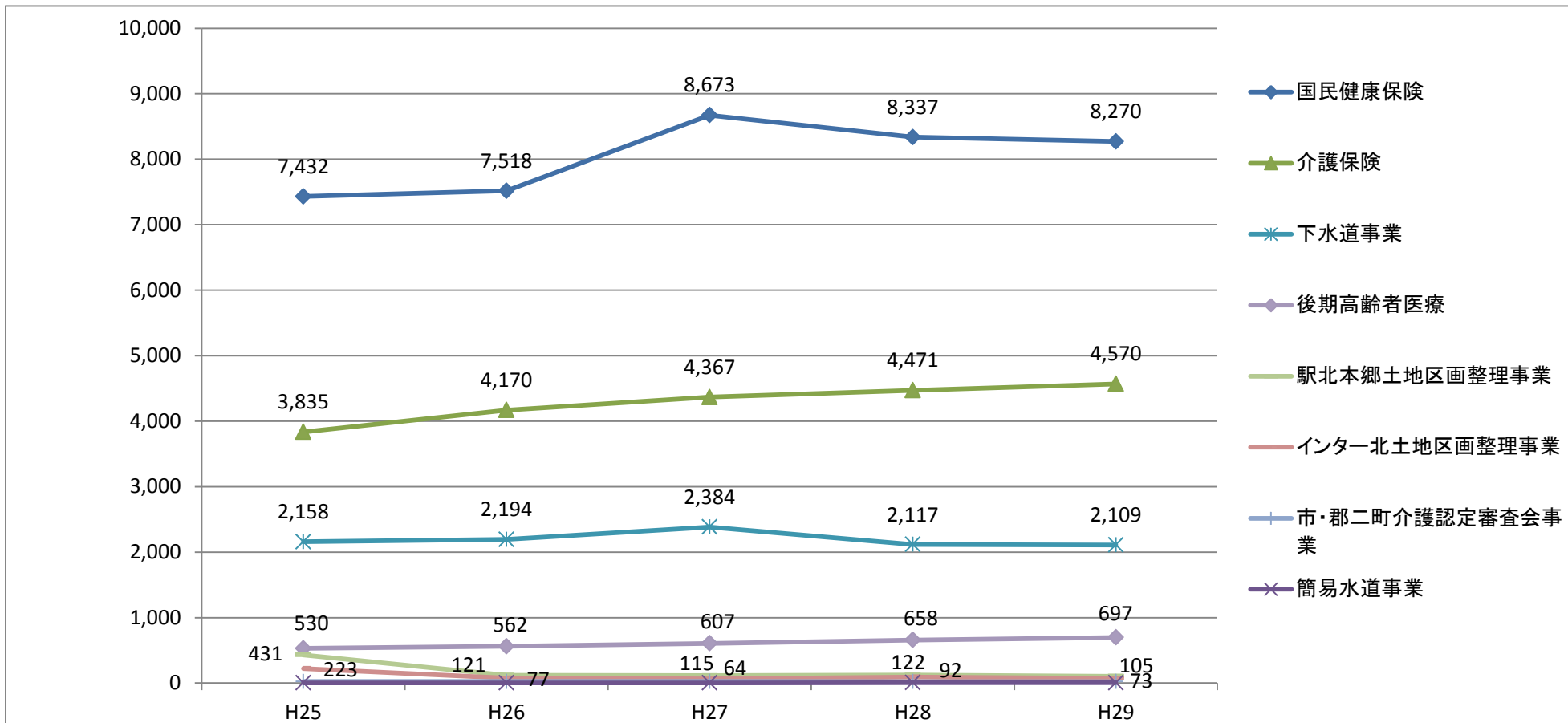
生活保護法、児童福祉法、老人福祉法などの法令に基づいた生活保護費や児童手当などの支給や老人保護措置費、障がい者自立支援費等。乳幼児医療の公費負担や私立保育園の運営委託費等も含む。

物件費

市の経費のうち、賃金、旅費、需用費(消耗品費、光熱水費等)、委託料(指定管理料等)、使用料など消費的性質をもつ経費。

(6) 特別会計の歳出決算額の推移

(単位:百万円)



会計名 \ 年度	H25	H26	H27	H28	H29
国民健康保険	7,431,785,963	7,517,861,400	8,673,473,163	8,336,558,125	8,269,847,088
介護保険	3,834,862,591	4,169,506,119	4,366,814,214	4,470,798,040	4,570,021,326
簡易水道事業	3,248,914	2,911,031	3,107,895	6,328,038	4,984,807
下水道事業	2,158,064,021	2,194,109,579	2,383,848,689	2,116,842,435	2,109,264,752
市・郡二町介護認定審査会事業	25,377,749	25,387,125	24,642,627	22,354,499	21,897,046
インター北土地区画整理事業	223,468,706	76,953,829	64,164,290	91,667,959	72,749,541
駅北本郷土地区画整理事業	430,689,102	121,473,340	114,975,749	121,581,702	104,880,672
後期高齢者医療	530,341,028	561,880,163	607,250,939	657,955,026	697,094,679

(7)平成29年度市民負担の状況

①市税決算額に対する負担状況

(単位:円)

税目	決算額	一世帯あたり	一人あたり	前年度	前年度
		負担額	負担額	負担額	負担額
市民税	4,106,635,123	157,765	60,455	150,999	57,367
固定資産税	3,871,624,950	148,737	56,995	147,358	55,984
軽自動車税	162,944,509	6,260	2,399	5,956	2,263
市たばこ税	399,862,590	15,362	5,886	16,649	6,325
入湯税	2,887,650	111	43	111	42
都市計画税	528,337,040	20,297	7,778	19,955	7,581
水利地益税	25,680,500	987	378	971	369
合計	9,097,972,362	349,519	133,934	341,999	129,931

平成29年度市税決算額を前年度と比較しますと、2.5%(220,021千円)の増であり、一世帯あたりの負担額は2.2%(7,520円)の増、また、一人あたりの負担額は3.1%(4,003円)の増となっています。

[参考]税目ごとの決算額の推移

(単位:円)

年度	H25	H26	H27	H28	H29
市民税	3,705,406,191	3,777,507,083	3,857,836,766	3,919,794,959	4,106,635,123
固定資産税	3,730,970,593	3,779,122,422	3,708,303,377	3,825,256,471	3,871,624,950
軽自動車税	124,159,676	127,959,024	132,412,400	154,599,967	162,944,509
市たばこ税	468,935,004	452,511,515	443,701,620	432,193,152	399,862,590
入湯税	3,293,700	3,311,850	3,204,150	2,888,550	2,887,650
都市計画税	508,974,926	517,591,719	511,079,408	518,019,277	528,337,040
水利地益税	25,203,200	25,127,300	24,755,950	25,199,300	25,680,500
合計	8,566,943,290	8,683,130,913	8,681,293,671	8,877,951,676	9,097,972,362

②一般会計歳出決算額に対する負担状況

(単位:円)

費目	決算額	一世帯あたり	一人あたり	前年度	前年度
		負担額	負担額	負担額	負担額
議会費	208,898,816	8,025	3,075	7,752	2,945
総務費	2,739,971,618	105,262	40,336	100,374	38,134
民生費	7,922,479,666	304,360	116,629	301,781	114,652
衛生費	3,094,037,808	118,864	45,548	119,970	45,579
労働費	14,871,600	571	219	574	218
農林水産業費	395,936,260	15,211	5,829	15,436	5,865
商工費	186,520,963	7,166	2,746	6,691	2,542
土木費	2,196,816,699	84,396	32,340	82,252	31,249
消防費	778,614,425	29,912	11,462	29,256	11,115
教育費	1,727,835,865	66,379	25,436	121,744	46,253
公債費	1,483,333,761	56,986	21,837	63,823	24,247
予備費	0	0	0	0	0
諸支出金	70,177,484	2,696	1,033	2,721	1,034
合計	20,819,494,965	799,827	306,489	852,374	323,833

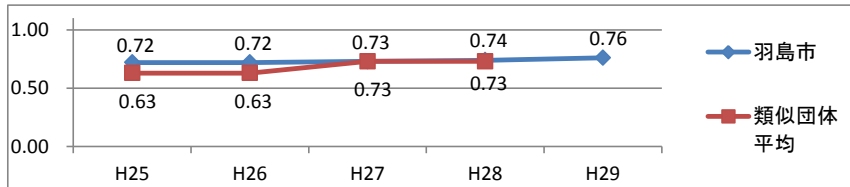
歳出における決算では、前年度比較で、5.9%(1,307,283千円)の減であり、一世帯あたり決算額で6.2%(52,547円)の減、一人あたり決算額で5.4%(17,344円)の減となっています。

平成30年3月31日現在 世帯数 26,030 (住民基本台帳世帯)
人口 67,929 (住民基本台帳人口)

2. 財政指標等の状況

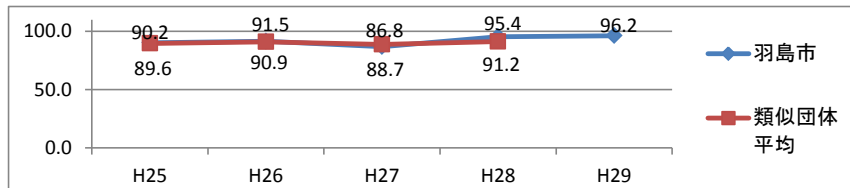
(1) 財政力指数

普通交付税の算定基礎である基準財政需要額で基準財政収入額を除いて得た数値の過去3年間の平均値で、この指数が高いほど財政力が強いことを示します。



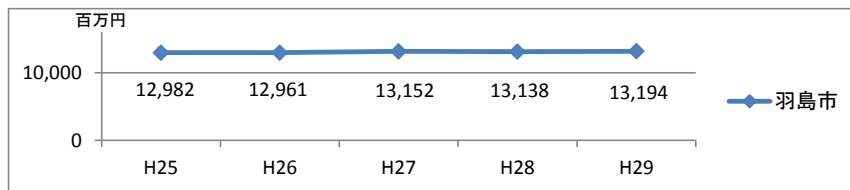
(2) 経常収支比率(普通会計決算)

市税、普通交付税などの経常的な収入(一般財源)の経常的な経費に充てられている割合で、これが低いほど財政構造に弾力性があることを示します。



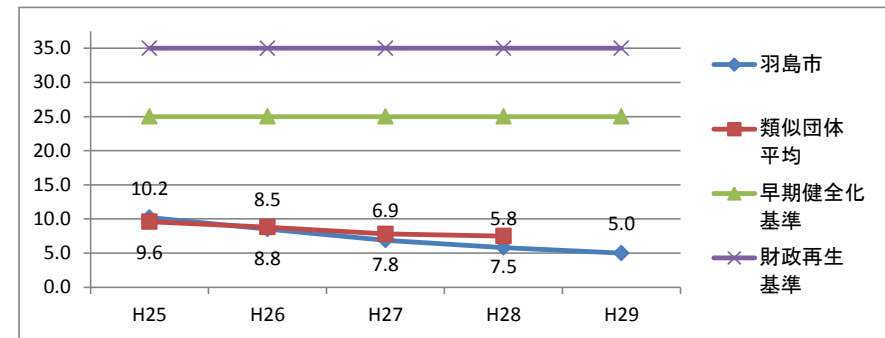
(3) 標準財政規模

地方自治体が標準的に収入しうる「経常一般財源」の大きさを示すもので、標準税収入額、普通交付税額、臨時財政対策債発行可能額等の合計額です。



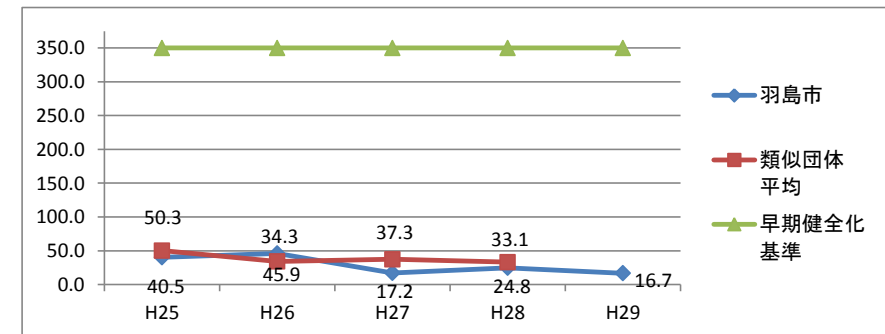
(4) 実質公債費比率

一般会計等が負担する市債の元利償還金等実質的な公債費の標準財政規模に対する比率で、過去3年間の平均値で示します。



(5) 将来負担比率

一般会計等が将来負担すべき実質的な負債の標準財政規模に対する比率です。



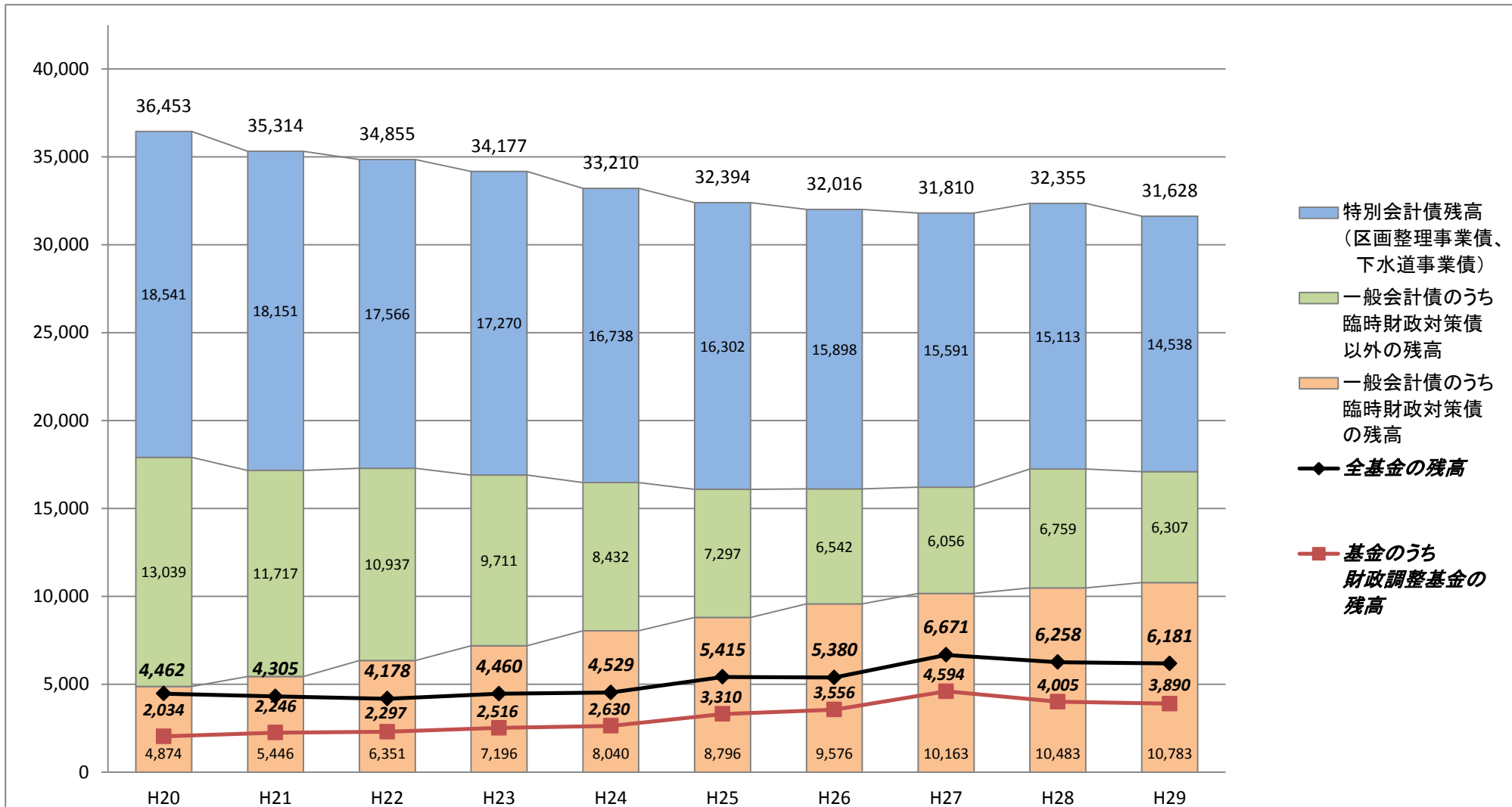
※H29の類似団体平均数値は未確定

【主な用語の説明】

基準財政需要額	・・・ 地方自治体が標準的な行政を行った場合の経費を、人口、面積などの要素と合わせて一定の算式で計算した額
基準財政収入額	・・・ 地方自治体が標準的な状態において徴収が見込まれる税収等を、一定の方法によって算定した額
類似団体	・・・ 人口及び産業別就業人口の構成比によってグループ分類された全国の市町村で、同じグループに属する団体 (羽島市は、H23よりII次産業及びIII次産業の構成比が95%以上から95%未満になったことから、II-2からII-1に類型が変更)
普通会計	・・・ 地方自治体を統一的な基準で比較するため、地方財政統計上便宜的に用いられる会計区分 (羽島市においては、一般会計とインター北土地区画整理事業特別会計、駅北本郷土地区画整理事業特別会計が該当)
一般財源	・・・ 用途が特定されず、どのような経費にも使用できる収入で、市税、地方譲与税、普通交付税などが該当
早期健全化基準	・・・ 財政状況の早期是正を促すために設定された注意範囲を示す基準(イエローカード)
財政再生基準	・・・ 財政状況が破たん状態である範囲を示す基準(レッドカード)

(6) 市債残高と基金残高

(単位:百万円)



【主な用語の説明】

- 臨時財政対策債 …… 国が借り入れていた地方交付税の財源不足額を、平成13年度から地方自治体が地方債として借り入れるようになったもの
(地方交付税の代替財源であるため用途の特定はなく、また、理論上では後年の償還額は全額交付税算入される)
- 基金 …… 特定の目的のために積み立てや運用を行う資金
- 財政調整基金 …… 年度間の財源の不均衡を調整するために積み立てる基金

3. 平成30年度予算上半期の執行状況(平成30年9月30日現在)

(1)一般会計執行状況

歳入 (単位:千円)

款別	当予算額	上半期 補正等額	繰越 財源	予算現額 A	収入済額 B	予算に対する 収納率 B/A (%)
市税	8,700,413	0	0	8,700,413	5,691,023	65.4
地方譲与税	253,000	0	0	253,000	65,641	25.9
利子割交付金	13,000	0	0	13,000	9,165	70.5
配当割交付金	31,000	0	0	31,000	10,553	34.0
株式等譲渡 所得割交付金	15,000	0	0	15,000	0	0.0
地方消費税 交付金	1,100,000	0	0	1,100,000	669,226	60.8
自動車取得 税交付金	58,000	0	0	58,000	22,786	39.3
地方特例交付金	56,000	0	0	56,000	52,148	93.1
地方交付税	2,541,142	0	0	2,541,142	1,717,953	67.6
交通安全対策 特別交付金	10,000	0	0	10,000	4,783	47.8
分担金及び負担金	630,854	0	0	630,854	236,341	37.5
使用料及び手数料	179,099	0	0	179,099	120,006	67.0
国庫支出金	2,687,349	41,127	66,435	2,728,476	961,167	35.2
県支出金	1,605,404	34,523	7,575	1,639,927	295,404	18.0
財産収入	29,932	0	0	29,932	18,009	60.2
寄附金	83,104	41,400	0	124,504	103,138	82.8
繰入金	1,257,698	305,870	0	1,563,568	5,619	0.4
繰越金	300,000	234,128	43,938	534,128	578,067	108.2
諸収入	230,705	6,566	0	237,271	129,546	54.6
市債	1,368,300	102,018	101,100	1,470,318	4,000	0.3
合計	21,150,000	765,632	219,048	21,915,632	10,694,575	48.8

歳出 (単位:千円)

款別	当予算額	上半期 補正等額	繰越 事業費	予算現額 A	支出済額 B	予算に対する 執行率 B/A (%)
議会費	205,181	0	0	205,181	105,772	51.6
総務費	2,389,730	432,419	0	2,822,149	952,100	33.7
民生費	7,952,451	10,860	0	7,963,311	2,843,189	35.7
衛生費	2,950,238	0	0	2,950,238	1,400,519	47.5
労働費	17,014	0	0	17,014	8,620	50.7
農林水産業費	397,426	0	0	397,426	144,350	36.3
商工費	197,012	400	0	197,412	120,082	60.8
土木費	2,406,528	173,748	35,762	2,580,276	740,275	28.7
消防費	794,479	3,266	0	797,745	343,302	43.0
教育費	2,274,347	144,939	183,286	2,419,286	918,771	38.0
公債費	1,545,594	0	0	1,545,594	701,981	45.4
予備費	20,000	0	0	20,000	0	0.0
合計	21,150,000	765,632	219,048	21,915,632	8,278,961	37.8

(2) 一般会計予算補正等状況

(単位:千円)

【補正予算の主な内容】

事業名	事業内容	補正額	財源
財政調整基金積立金	財政調整基金への積み立て。	214,247	繰越金214,247
国・県等返還金	前年度の生活保護等に係る負担金の精算。	65,533	財政調整基金繰入金65,533
新庁舎建設事業	新庁舎建設工事実施設計策定等。	113,049	地方債65,900、財政調整基金繰入金47,149
都市計画道路等整備事業	新羽島駅バリアフリー化設備整備事業助成。	113,039	県支出金33,197、財政調整基金繰入金79,842

【繰越事業の主な内容】

事業名	事業内容	繰越額	財源
地籍調査事業	新井3～5丁目、真修寺・北海戸・光浄寺の地籍調査。	10,609	県支出金7,575、繰越金3,034
道路新設改良事業	地権者の補償物件移転費。	25,153	国庫支出金5,341、地方債4,000、繰越金15,812
小・中学校施設改修事業	正木小・中央小・羽島中・竹鼻中のトイレ洋式化工事。	183,286	国庫支出金61,094、地方債97,100、繰越金25,092

(3) 特別会計執行状況

(単位:千円)

会 計 別	当 予 算 額	上 半 期 補 正 額	繰 越 事 業 費	予 算 現 額 A	入 歳		出 歳	
					収 入 済 額 B	予算に対する 収 納 率 B/A (%)	支 出 済 額 C	予算に対する 執 行 率 C/A (%)
国 民 健 康 保 険	7,383,500	369,619	0	7,753,119	3,283,994	42.4	2,547,763	32.9
介 護 保 険	5,026,437	89,641	0	5,116,078	2,305,999	45.1	1,974,266	38.6
簡 易 水 道 事 業	6,660	0	0	6,660	2,978	44.7	930	14.0
下 水 道 事 業	2,624,413	23,305	0	2,647,718	816,169	30.8	680,621	25.7
羽島市・羽島郡二町介護認定審査会事業	24,603	411	0	25,014	12,312	49.2	10,241	40.9
インター北土地区画整理事業	160,716	0	0	160,716	44,343	27.6	18,078	11.2
駅北本郷土地区画整理事業	84,942	0	0	84,942	94,063	110.7	17,027	20.0
後 期 高 齢 者 医 療	745,800	0	0	745,800	230,209	30.9	190,607	25.6
合 計	16,057,071	482,976	0	16,540,047	6,790,067	41.1	5,439,533	32.9

4. 市債の現在高

(1) 一般会計

(単位:円)

区	分	平成30年3月31日	平成30年4月1日～	平成30年4月1日～	平成30年9月30日	構成比
		現在高	平成30年9月30日	平成30年9月30日	現在高	
現 在 高	総務債	223,785,908	0	9,298,678	214,487,230	1.3
	民生債	20,624,706	0	6,696,105	13,928,601	0.1
	衛生債	22,715,565	0	1,980,379	20,735,186	0.1
	農林水産業債	648,836,804	0	33,934,055	614,902,749	3.8
	商工債	55,200,000	0	943,427	54,256,573	0.3
	土木債	1,423,464,877	4,000,000	144,495,051	1,282,969,826	7.9
	消防債	600,541,313	0	35,786,493	564,754,820	3.5
	教育債	2,748,366,177	0	61,446,310	2,686,919,867	16.8
	その他	11,102,083,530	0	513,839,558	10,588,243,972	66.0
	合計	16,845,618,880	4,000,000	808,420,056	16,041,198,824	99.8
借 入 先 別 現 在 高	財政融資	13,429,740,576		577,024,472	12,852,716,104	80.1
	簡易保険	375,804,600			375,804,600	2.3
	地方公共団体金融機構	1,395,766,704	4,000,000	178,113,084	1,221,653,620	7.6
	銀行等	1,097,437,000		23,237,500	1,074,199,500	6.7
	市町村振興協会	546,870,000		30,045,000	516,825,000	3.2
	合計	16,845,618,880	4,000,000	808,420,056	16,041,198,824	99.9

(2) 特別会計

(単位:円)

区	分	平成30年3月31日	平成30年4月1日～	平成30年4月1日～	平成30年9月30日	備考	
		現在高	平成30年9月30日	平成30年9月30日	現在高		
現 在 高	下水道事業債	13,677,061,837	0	329,331,947	13,347,729,890		
	区画整理事業債	563,822,808	0	28,690,849	535,131,959		
	合計	14,240,884,645	0	358,022,796	13,882,861,849		
借 入 先 別 現 在 高	下水道	財政融資	4,321,261,945	0	171,786,309	4,149,475,636	
		簡易保険	3,428,815,865	0		3,428,815,865	
		金融機構	5,926,984,027	0	157,545,638	5,769,438,389	
	区画整理	財政融資	556,122,808	0	28,690,849	527,431,959	
		金融機構	7,700,000	0	0	7,700,000	
	合計	合計	14,240,884,645	0	358,022,796	13,882,861,849	

5. 基金、有価証券及び債権現在高(平成30年9月30日現在)

(1) 基金 (単位:円)

区 分	金 額	備 考
羽島市財政調整基金	3,889,697,585	
羽島市減債基金	362,051,181	
羽島市教育振興基金	14,886,290	
羽島市災害救助基金	7,087,747	
羽島市南部かんがい事業基金	2,115,035	
水資源公団負担事業基金	17,713,882	
市営住宅基金	326,302	
羽島市活性化推進事業基金	32,501,921	
羽島市福祉基金	336,450,400	
羽島市公共下水道整備事業基金	128,719,341	
羽島市生涯学習振興基金	74,837,248	
羽島市ふるさと農村活性化対策事業基金	10,480,852	
羽島市環境施設整備事業基金	170,706,959	
羽島市公用施設整備基金	86,098,783	
羽島市老人福祉センター羽島温泉施設整備事業基金	220,639	
羽島市修学助成事業基金	5,001,989	
区画整理事業区域内かんがい施設維持管理基金	12,129,642	
羽島市庁舎建設基金	410,259,057	
羽島市体育施設建設整備基金	40,026,760	
羽島市スポーツ振興基金	7,540,766	
羽島市物品調達基金	3,000,000	うち、物品1,724,822円
羽島市土地開発基金	150,000,000	
羽島市高額療養費貸付基金	0	平成30年3月廃止
羽島市奨学事業基金	30,256,270	
羽島市交通遺児激励基金	6,357,966	
羽島市国民健康保険財政調整基金	314,485,008	
羽島市介護保険給付準備基金	92,781,099	
合 計	6,205,732,722	

(2) 有価証券 (単位:円)

区 分	額面金額	備 考
羽島高速鉄道高架株式会社(株券)	13,200,000	26,400 株
株式会社みずほフィナンシャルグループ(株券)	441,000	8,820 株
岐阜県名産販売株式会社(株券)	2,000,000	40 株
名古屋鉄道株式会社(株券)	50,000	200 株
東海旅客鉄道株式会社(株券)	50,000	100 株
近鉄グループホールディングス株式会社(株券)	51,500	103 株
シーシーエヌ株式会社(株券)	1,000,000	20 株
株式会社岐阜放送(株券)	7,205,000	1,441 株
株式会社岐阜フットボールクラブ(株券)	2,000,000	40 株
合 計	25,997,500	

(3) 債権 (単位:円)

区 分	金 額	備 考
羽島市病院事業会計貸付金	50,000,000	
合 計	50,000,000	

(4) その他 (出資による権利) (単位:円)

区 分	金 額	備 考
岐阜県信用保証協会出捐金	24,698,000	
岐阜県市町村行政情報センター出捐金	1,830,000	
岐阜県畜産協会寄託金	330,000	
岐阜県野菜価格安定基金協会入会預り金	100,000	
羽島市地域振興公社出捐金	10,000,000	
羽島市土地開発公社出資金	1,000,000	
地方公共団体金融機構出資金	4,900,000	
合 計	42,858,000	

6. 公有財産及び物品現在高(平成30年9月30日現在)

1. 公有財産

(1)土地及び建物

(単位: m²)

区 分		土 地	建 物		
			木 造	非木造	合 計
公用財産	庁舎関係	20,197.54	68.34	10,097.69	10,166.03
	消防関係	7,581.65	13.05	4,020.18	4,033.23
	水防関係	0.00	271.58	368.44	640.02
	その他	112,486.77	456.00	18,524.54	18,980.54
	小 計	140,265.96	808.97	33,010.85	33,819.82
公共用財産	教育関係	346,572.98	89.26	107,148.19	107,237.45
	公 園	148,525.88	0.00	492.70	492.70
	墓 地	35,596.14	0.00	0.00	0.00
	その他	41,011.99	235.43	20,869.50	21,104.93
	小 計	571,706.99	324.69	128,510.39	128,835.08
普通財産	普通貸付	8,469.04	213.84	257.92	471.76
	特別貸付	44,836.85	0.00	0.00	0.00
	その他	29,355.65	0.00	753.94	753.94
	小 計	82,661.54	213.84	1,011.86	1,225.70
合 計		794,634.49	1,347.50	162,533.10	163,880.60

2. 物品

(1)自動車

(単位:台)

区 分	現在高
普通乗用車	7
小型乗用車	16
普通貨物車	5
小型貨物車	14
軽貨物車	35
軽乗用車	29
普通乗合車(自家用)	1
普通乗合車(営業用)	1
トラック等	5
救急車	37
消防車	1
給水車	2
原動機付自転車	1
霊柩車	1
合 計	155

(2)事務機械

(単位:台)

区 分	現在高
複写機	7
紙折機	1
裁断機	1
製版機	2
合 計	11

7. 羽島市上水道事業の業務状況説明書

1 事業の概況

平成30年度上半期末における水道利用状況は、給水戸数23,734戸で、前年同期と比較し251戸の増加となりました。給水量においては、前年同期と比較して11,042m³ (0.3%)の増加となっています。

経理状況では、総収益は289,111,636円、総費用は234,177,135円で上半期の純利益は、54,934,501円を計上することができました。

給水状況(平成30年度上半期)

(単位: m³)

年度 月別	平成29年度給水量	平成30年度給水量	比較 (%)
4月	517,799	523,455	101.1
5月	642,820	639,548	99.5
6月	550,716	537,900	97.7
7月	677,224	671,693	99.2
8月	550,933	558,563	101.4
9月	681,188	700,563	102.8
合計	3,620,680	3,631,722	100.3

2 経理の状況

(1) 収益的収入及び支出

(単位: 円)

科目	予算額	上半期執行額	収入率 執行率 (%)
水道事業収益	681,227,000	312,158,618	45.8
営業収益	596,191,000	311,517,390	52.3
営業外収益	85,036,000	641,228	0.8
水道事業費用	555,807,000	238,178,862	42.9
営業費用	530,848,000	232,006,465	43.7
営業外費用	21,959,000	6,172,397	28.1
特別損失	0	0	0.0
予備費	3,000,000	0	0.0

(2) 資本的収入及び支出

(単位: 円)

科目	予算額	上半期執行額	収入率 執行率 (%)
資本的収入	359,774,000	7,034,250	2.0
負担金	59,774,000	7,034,250	11.8
企業債	300,000,000	0	0.0
資本的支出	600,809,000	223,114,132	37.1
建設改良費	553,000,000	199,483,272	36.1
企業債償還金	47,614,000	23,630,860	49.6
負担金還付金	195,000	0	0.0

平成30年度羽島市上水道事業損益計算書
(平成30年4月1日から平成30年9月30日まで)

(単位：円)

借 方		貸 方	
科 目	金 額	科 目	金 額
営業費用	228,021,591	営業収益	288,470,408
原水及び浄水費	5,998,619	給水収益	288,087,348
配水及び給水費	55,804,921	受託工事収益	137,760
受託工事費	144,000	その他の営業収益	245,300
総係費	26,792,977		
減価償却費	139,252,626		
資産減耗費	28,448		
その他営業費用	0		
営業外費用	6,155,544	営業外収益	641,228
支払利息及び企業債取扱諸費	5,944,567	受取利息及び配当金	515,000
雑支出	210,977	長期前受金戻入	0
特別損失	0	雑収益	126,228
当期純利益	54,934,501		
計	289,111,636	計	289,111,636

* この表は、税抜きで表示してあります。

平成30年度羽島市上水道事業貸借対照表
(平成30年9月30日現在)

(単位：円)

借 方		貸 方	
科 目	金 額	科 目	金 額
固定資産	7,384,060,337	固定負債	430,972,932
有形固定資産	6,972,774,976	企業債	391,653,911
土地	85,057,432	退職給付引当金	39,319,021
建物	170,726,475	流動負債	72,924,397
構築物	6,224,666,116	企業債	23,982,292
機械及び装置	632,252,480	未払金	20,815,994
車輛運搬具	5,786,279	賞与引当金	3,480,000
工具器具及び備品	971,555	仮受消費税	0
建設仮勘定	164,500,000	その他流動負債	24,646,111
無形固定資産	100,000	繰延収益	2,222,178,272
電話加入権	100,000	長期前受金	2,222,178,272
投資その他の資産	0		
破産更生債権等貸倒引当金	0	資本金	4,613,643,432
流動資産	545,607,839	自己資本金	4,613,643,432
現金預金	451,843,375	剰余金	535,014,642
未収金	72,268,820	資本剰余金	0
貯蔵品	2,391,998	利益剰余金	535,014,642
仮払消費税	0	当期純利益	54,934,501
前払金	0		
計	7,929,668,176	計	7,929,668,176

* この表は、税抜きで表示してあります。

8. 羽島市上水道事業平成29年度決算の状況

1. 収益的収入及び支出

収 入

区 分	予 算 額				決 算 額	予 算 額 に 比 べ 決 算 額 の 増 減	備 考
	当 初 予 算 額	補 正 予 算 額	地方公営企業法第24条第3項の規定による支出額に係る財源充当額	合 計			
第1款 水道事業収益	円 694,889,000	円 648,000	円 0	円 695,537,000	円 726,211,130	円 30,674,130	
第1項 営業収益	607,391,000	648,000	0	608,039,000	629,180,529	21,141,529	(うち仮受消費税 46,187,718円)
第2項 営業外収益	87,498,000	0	0	87,498,000	97,030,601	9,532,601	(うち仮受消費税 451円)
第3項 特別利益	0	0	0	0	0	0	

支 出

区 分	予 算 額								決 算 額	地方公営企業法第26条第2項の規定による繰越額	不 用 額	備 考
	当初予算額	補正予算額	予備費支出額	流用増減額	地方公営企業法第24条第3項の規定による支出額	小 計	地方公営企業法第26条第2項の規定による繰越額	合 計				
第1款 水道事業費用	円 598,089,000	円 0	円 0	円 0	円 0	円 598,089,000	円 0	円 598,089,000	円 541,696,833	円 0	円 56,392,167	
第1項 営業費用	576,947,000	0	0	0	0	576,947,000	0	576,947,000	528,421,276	0	48,525,724	(うち仮払消費税 11,548,086円)
第2項 営業外費用	18,142,000	0	0	0	0	18,142,000	0	18,142,000	13,275,557	0	4,866,443	(うち仮払消費税 18,446円)
第3項 予備費	3,000,000	0	0	0	0	3,000,000	0	3,000,000	0	0	3,000,000	

2. 資本的収入及び支出

収 入

区 分	予 算 額						決 算 額	予算額に比べ 決算額の増減	備 考
	当初予算額	補 正 予 算 額	小 計	地方公営企業法第26 条の規定による繰越 額に係る 財源充当額	継続費通次繰 越額に係る財 源充当額	合 計			
第1款 資本的収入	円 74,914,000	円 0	円 74,914,000	円 0	円 0	円 74,914,000	円 38,404,661	円 △ 36,509,339	
第1項 負担金	74,914,000	0	74,914,000	0	0	74,914,000	38,404,661	△ 36,509,339	(うち仮受消費税 1,539,310円)
第2項 補助金	0	0	0	0	0	0	0	0	

支 出

区 分	予 算 額							決 算 額	翌 年 度 繰 越 額			不 用 額	備 考
	当初予算額	補 正 予 算 額	流 用 増 減 額	小 計	地方公営企業法第26 条の規定による繰越 額	継 続 費 通 次 繰 越 額	合 計		地方公営企業 法第26条の 規定による繰 越額	継 続 費 通 次 繰 越 額	合 計		
第1款 資本的支出	円 598,772,000	円 0	円 0	円 598,772,000	円 0	円 0	円 598,772,000	円 586,515,433	円 0	円 0	円 0	円 12,256,567	
第1項 建設改良費	552,346,000	0	0	552,346,000	0	0	552,346,000	540,284,670	0	0	0	12,061,330	(うち仮払消費税 39,951,040円)
第2項 企業償還金	46,231,000	0	0	46,231,000	0	0	46,231,000	46,230,763	0	0	0	237	
第3項 負担金還付金	195,000	0	0	195,000	0	0	195,000	0	0	0	0	195,000	

資本的収入額が資本的支出額に不足する額548,110,772円は、建設改良積立金201,006,750円、過年度分損益勘定留保資金309,897,923円及び当年度消費税資本的収支調整額37,206,099円で補てんした。

② 平成29年度羽島市上水道事業損益計算書

(平成29年4月1日から平成30年3月31日まで)

(消費税抜)

	円	円	円
1 営業収益			
(1) 給水収益	575,384,545		
(2) 受託工事収益	1,084,552		
(3) その他営業収益	<u>6,523,714</u>	582,992,811	
2 営業費用			
(1) 原水及び浄水費	16,743,023		
(2) 配水及び給水費	132,110,221		
(3) 受託工事費	613,000		
(4) 総係費	91,767,755		
(5) 減価償却費	263,331,204		
(6) 資産減耗費	6,612,758		
(7) その他営業費用	<u>5,695,229</u>	<u>516,873,190</u>	
営業利益			66,119,621
3 営業外収益			
(1) 受取利息及び配当金	960,602		
(2) 長期前受金戻し入れ	87,181,544		
(3) 雑収益	<u>4,565,747</u>	92,707,893	
4 営業外費用			
(1) 支払利息及び 企業債取扱諸費	12,920,091		
(2) 雑支出	<u>350,542</u>	<u>13,270,633</u>	<u>79,437,260</u>
経常損益			145,556,881
当年度純利益			145,556,881
前年度繰越利益剰余金			<u>0</u>
その他の未処分利益 剰余金変動額			<u>201,006,750</u>
当年度未処分利益剰余金			<u><u>346,563,631</u></u>

③ 平成29年度羽島市上水道事業剰余金計算書

(平成29年4月1日から平成30年3月31日)

(単位 円)

	資本金		利益剰余金			資本合計
	自己 資本金	建設改良 積立金	未処分利益 剰余金	利益 剰余金 合計		
前年度末残高	4,441,858,569	201,006,750	360,235,874	561,242,624	5,003,101,193	
前年度処分額	171,784,863	188,451,011	△ 360,235,874	△ 171,784,863	0	
議会の議決による処分額	171,784,863	188,451,011	△ 360,235,874	△ 171,784,863	0	
建設改良積立金の積立	0	188,451,011	△ 188,451,011	0	0	
自己資本金に組入	171,784,863	0	△ 171,784,863	△ 171,784,863	0	
処分後残高	4,613,643,432	389,457,761	0	389,457,761	5,003,101,193	
当年度変動額	0	△ 201,006,750	346,563,631	145,556,881	145,556,881	
除却による減	0	0	0	0	0	
減債積立金からの組入	0	0	0	0	0	
建設改良積立金からの組入	0	△ 201,006,750	201,006,750	0	0	
工事負担金の受入	0	0	0	0	0	
補助金の受入	0	0	0	0	0	
補助金の返還	0	0	0	0	0	
他会計繰入金の受入	0	0	0	0	0	
当年度純利益	0	0	145,556,881	145,556,881	145,556,881	
当年度末残高	4,613,643,432	188,451,011	346,563,631	535,014,642	5,148,658,074	

(注) 1 この計算書における△表記は、減少、損失又は欠損を示すものである。

2 議会の議決による処分額の欄は、法第32条第2項から第4項の規定による議決による処分をおこなったものについて記載するものである。

④ 平成29年度羽島市上水道事業剰余金処分計算書

(単位 円)

	資本金	未処分 利益剰余金
	自己資本金	
当年度末残高	4,613,643,432	346,563,631
議会の議決による処分類	0	△ 346,563,631
建設改良積立金の積立	0	△ 145,556,881
自己資本金に組入	201,006,750	201,006,750
処分後残高	4,814,650,182	(繰越利益剰余金) 0

(注) 1 この計算書における△表記は、減少、損失又は欠損を示すものである。

⑤ 平成29年度羽島市上水道事業貸借対照表

(平成30年3月31日)

(消費税抜)

資 産 の 部				負 債 の 部			
	円	円	円		円	円	円
1 固定資産				3 固定負債			
(1) 有形固定資産				(1) 企業債			
イ 土地		85,057,432		建設改良費等の財源 イに充てるた めの企業債			
ロ 建物	268,570,081			企業債合計	<u>391,653,911</u>	391,653,911	
建物減価償却累計額	<u>△ 95,086,894</u>	173,483,187		(2) 引当金			
構築物	10,318,521,776			イ退職給付引当金	<u>39,319,021</u>		
構築物減価償却累計額	<u>△ 4,018,070,470</u>	6,300,451,306		引当金合計		<u>39,319,021</u>	
二 機械及び装置	1,367,131,416			固定負債合計			430,972,932
減価償却累計額	<u>△ 706,090,318</u>	661,041,098		4 流動負債			
水車輦運搬具	9,289,495			(1) 企業債			
減価償却累計額	<u>△ 4,333,657</u>	4,955,838		建設改良費等の財源 イに充てるた めの企業債			
へ 工具器具及び備品	2,645,500			企業債合計	<u>47,613,152</u>	47,613,152	
工具器具及び備品				(2) 未払金		54,625,968	
減価償却累計額	<u>△ 2,134,415</u>	511,085		(3) 引当金			
ト 建設仮勘定		13,000,000		イ賞与引当金	<u>4,336,973</u>		
有形固定資産合計		7,238,499,946		引当金合計		<u>4,336,973</u>	
(2) 無形固定資産				(4) その他流動負債			
イ 電話加入権		100,000		流動負債合計			106,628,093
無形固定資産合計		<u>100,000</u>		5 繰越収益			
固定資産合計				(1) 長期前受金		3,869,486,436	
(3) 投資その他の資産				長期前受金 収益化累計額			
イ 投資有価証券		100,000,000		繰延収益合計			2,215,665,041
ロ 破産更生債権等	4,406,640			負債合計			2,753,266,066
貸倒引当金	<u>△ 4,406,640</u>						
投資その他の資産合計		<u>100,000,000</u>					
固定資産合計			7,338,599,946				
2 流動資産				6 資本金			
(1) 現金預金			467,790,847	(1) 資本金			
(2) 未収金		95,420,269		イ 固有資本			
貸倒引当金	<u>△ 3,489,730</u>	91,930,539		イ 固有資本	27,111,244		
(3) 貯蔵品		<u>3,602,808</u>		ロ 出資	82,607,103		
流動資産合計			<u>563,324,194</u>	ハ 組入資本	<u>4,503,925,085</u>	<u>4,613,643,432</u>	
資産合計			<u>7,901,924,140</u>	資本金合計			4,613,643,432
				7 剰余金			
				(1) 利益剰余金			
				イ 建設改良積立金	188,451,011		
				ロ 当年度未処分利益剰余金	<u>346,563,631</u>		
				利益剰余金合計		<u>535,014,642</u>	
				剰余金合計			535,014,642
				資本合計			<u>5,148,658,074</u>
				負債資本合計			<u>7,901,924,140</u>

9. 羽島市病院事業の業務状況説明書

1 事業の概況

(1) 診療科目

総合内科、腎臓内科、内分泌・糖尿病内科、リウマチ科、神経内科、呼吸器内科、消化器内科、循環器内科、人工透析内科、小児科、外科、消化器外科、整形外科、脳神経外科、皮膚科、泌尿器科、婦人科、眼科、耳鼻いんこう科、リハビリテーション科、放射線科、麻酔科、臨床検査科

(2) 診療状況（平成30年4月～平成30年9月）

平成30年度上半期の月別診療状況は、下表のとおり一日あたりの平均利用者は、入院患者が216人、外来患者が490人となっています。この利用状況は、前年度同期の数値と比較しますと、入院は8.2%増加、外来は5.1%減少しています。

診療状況(平成30年度上半期)

(単位:人)

月別	入院患者数		外来患者数	
	29年度	30年度	29年度	30年度
4月	5,851	6,340	10,933	9,966
5月	5,967	6,469	10,457	10,365
6月	6,174	5,883	11,015	10,095
7月	6,163	6,846	10,456	10,576
8月	6,420	7,429	11,212	10,957
9月	5,965	6,578	9,954	8,792
計	36,540	39,545	64,027	60,751
診療日数(日)	183	183	124	124
一日平均患者数	200	216	516	490

2 経理の状況

(1) 収益的収入及び支出

(単位:円)

科目	予算額	上半期執行額	収入率 執行率(%)
病院事業収益	6,472,959,000	3,191,213,019	49.3
医業収益	5,849,877,000	2,793,465,638	47.8
医業外収益	617,382,000	396,083,742	64.2
特別利益	5,700,000	1,663,639	29.2
病院事業費用	6,470,074,000	2,821,130,172	43.6
医業費用	6,372,920,000	2,759,886,905	43.3
医業外費用	76,154,000	17,244,966	22.6
特別損失	20,000,000	43,998,301	220.0
予備費	1,000,000	0	0.0

(2) 資本的収入及び支出

(単位:円)

科目	予算額	上半期執行額	収入率 執行率(%)
資本的収入	105,529,000	69,515,000	65.9
出資金	105,229,000	67,615,000	64.3
貸付金返還金	300,000	1,900,000	633.3
資本的支出	499,053,000	170,291,678	34.1
建設改良費	253,992,000	45,322,014	17.8
償還金	239,361,000	123,419,664	51.6
看護師貸付金	5,700,000	1,550,000	27.2

平成30年度羽島市病院事業損益計算書
(平成30年4月1日から平成30年9月30日まで)

(単位:円)

借 方		貸 方	
科 目	金 額	科 目	金 額
医業費用	2,691,181,611	医業収益	2,787,830,865
給与費	1,639,767,807	入院収益	1,765,784,442
材料費	499,859,485	外来収益	766,609,242
うち薬品費	297,860,333	負担金交付金	184,931,720
経費	393,097,093	その他医業収益	70,505,461
減価償却費	147,558,000	医業外収益	394,860,792
資産減耗費	977,587	受取利息及び配当金	1,200
研究研修費	9,921,639	他会計補助金	271,781,000
医業外費用	17,214,121	補助金	0
支払利息及び企業債取扱諸費	16,781,825	負担金交付金	107,237,000
患者外給食費	385,596	患者外給食収益	25,362
雑損失	46,700	その他医業外収益	15,816,230
特別損失	43,952,051	特別利益	1,656,084
当期純利益	431,999,958		
計	3,184,347,741	計	3,184,347,741

* この表は、税抜きで表示してあります。

平成30年度羽島市病院事業貸借対照表
(平成30年9月30日現在)

(単位:円)

借 方		貸 方	
科 目	金 額	科 目	金 額
固定資産	4,122,626,680	固定負債	2,986,355,320
有形固定資産	4,054,267,413	企業債	1,444,469,010
土地	396,320,483	他会計借入金	0
建物	2,931,871,935	リース債務	205,913,753
構築物	100,594,173	引当金	1,335,972,557
器械備品	303,250,584	流動負債	503,493,927
車両	1,570,990	企業債	65,940,515
リース資産	320,659,248	他会計借入金	50,000,000
無形固定資産	7,814,331	リース債務	59,010,625
電話加入権	772,300	未払金	122,584,130
その他無形固定資産	7,042,031	引当金	184,404,408
投資	60,544,936	その他	21,554,249
有価証券投資	20,000	繰延収益	152,585,026
長期貸付金	4,150,000	資本金	5,612,677,497
長期前払消費税	56,374,936		
流動資産	1,524,252,449	剰余金	-3,608,232,641
現金預金	633,986,292	資本剰余金	9,174,500
未収金	818,340,188	利益剰余金	-3,617,407,141
その他	71,925,969		
計	5,646,879,129	計	5,646,879,129

* この表は、税抜きで表示してあります。

10. 羽島市病院事業平成29年度決算の状況

① 平成29年度羽島市病院事業決算報告書

1. 収益的収入及び支出

収 入

区 分	予 算 額				決 算 額	予 算 額 に 比 べ 決 算 額 の 増 減	備 考
	当 初 予 算 額	補 正 予 算 額	地方公営企業法第24条第3項の規定による支出額に係る財源充当額	合 計			
	円	円	円	円	円	円	
第1款 病院事業収益	6,481,716,000	0	0	6,481,716,000	5,936,333,045	△545,382,955	
第1項 医業収益	5,733,541,000	0	0	5,733,541,000	5,205,418,686	△528,122,314	(うち仮受消費税12,305,279円)
第2項 医業外収益	741,613,000	0	0	741,613,000	727,100,621	△14,512,379	(うち仮受消費税2,707,880円)
第3項 特別利益	6,562,000	0	0	6,562,000	3,813,738	△2,748,262	(うち仮受消費税8,392円)

支 出

区 分	予 算 額							決 算 額	地方公営企業法第26条第2項の規定による繰越額	不 用 額	備 考
	当 初 予 算 額	補 正 予 算 額	予 備 費 支 出 額	流 用 増 減 額	地方公営企業法第24条第3項の規定による支出額	小 計	地方公営企業法第26条第2項の規定による繰越額				
	円	円	円	円	円	円	円	円	円	円	
第1款 病院事業費用	6,480,526,000	0	0	0	0	6,480,526,000	0	6,480,526,000	5,995,925,693	0	484,600,307
第1項 医業費用	6,385,539,000	0	0	0	0	6,385,539,000	0	6,385,539,000	5,875,776,020	0	509,762,980 (うち仮払消費税154,042,578円)
第2項 医業外費用	73,987,000	0	0	0	0	73,987,000	0	73,987,000	72,944,622	0	1,042,378 (うち仮払消費税90,924円)
第3項 特別損失	20,000,000	0	0	0	0	20,000,000	0	20,000,000	47,205,051	0	△27,205,051 (うち仮払消費税14,358円)
第4項 予備費	1,000,000	0	0	0	0	1,000,000	0	1,000,000	0	0	1,000,000

2. 資本的収入及び支出

収 入

区 分	予 算 額					決 算 額	予算額に比べ決算額の増減	備 考
	当初予算額	補正予算額	小 計	地方公営企業法第26条の規定による繰越額に係る財源充当額	継続費繰越額に係る財源充当額			
	円	円	円	円	円	円	円	
第1款 資本的収入	109,180,000	0	109,180,000	0	0	109,180,000	112,360,000	3,180,000
第1項 出資金	108,880,000	0	108,880,000	0	0	108,880,000	108,880,000	0
第2項 貸付金返還金	300,000	0	300,000	0	0	300,000	3,480,000	3,180,000

支 出

区 分	予 算 額							決 算 額	翌 年 度 繰 越 額			不 用 額	備 考
	当初予算額	補正予算額	流用増減額	小 計	地方公営企業法第26条の規定による繰越額	継続費繰越額	合 計		地方公営企業法第26条の規定による繰越額	継続費繰越額	合 計		
	円	円	円	円	円	円	円	円	円	円	円	円	
第1款 資本的支出	495,099,000	0	0	495,099,000	0	0	495,099,000	456,413,284	0	0	0	38,685,716	
第1項 建設改良費	239,984,000	0	0	239,984,000	0	0	239,984,000	209,768,350	0	0	0	30,215,650	(うち仮払消費税8,857,399円)
第2項 償還金	244,315,000	0	0	244,315,000	0	0	244,315,000	244,314,934	0	0	0	66	
第3項 看護師貸付金	10,800,000	0	0	10,800,000	0	0	10,800,000	2,330,000	0	0	0	8,470,000	

資本的収入額が資本的支出額に不足する額344,053,284円は、当年度消費税資本的収支調整額326,813円及び過年度分損益勘定留保資金343,726,471円で補てんした。

② 平成29年度羽島市病院事業損益計算書

(平成29年4月1日から平成30年3月31日まで)

	円	円	円		円	円	円
1 医業収益				5 特別利益			
(1) 入院収益	3,320,501,946			(1) 過年度損益修正益	1,535,266		
(2) 外来収益	1,579,103,309			(2) その他特別利益	2,270,080	3,805,346	
(3) 負担金交付金	139,585,960						
(4) その他医業収益	153,922,192	5,193,113,407		6 特別損失			
	<u> </u>			(1) 過年度損益修正損	47,190,693	47,190,693	△ 43,385,347
2 医業費用				当年度純損失			60,267,546
(1) 給与費	3,471,914,912			前年度繰越欠損金			3,989,139,553
(2) 材料費	953,746,491			当年度未処理欠損金			4,049,407,099
(3) 経費	972,852,894						
(4) 減価償却費	298,240,061						
(5) 資産減耗費	3,092,593						
(6) 研究研修費	21,886,491	5,721,733,442					
医業損失			528,620,035				
3 医業外収益							
(1) 受取利息配当金	1,200						
(2) 他会計補助金	461,276,000						
(3) 補助金	6,726,000						
(4) 負担金交付金	211,383,000						
(5) 患者外給食収益	119,071						
(6) 長期前受金戻入	10,435,889						
(7) その他医業外収益	34,451,581	724,392,741					
	<u> </u>						
4 医業外費用							
(1) 支払利息及び 企業債取扱諸費	36,004,144						
(2) 長期前払消費税償却	7,979,000						
(3) 患者外給食材料費	7,170						
(4) 患者外給食委託費	1,030,680						
(5) 雑損失	167,633,911	212,654,905	511,737,836				
	<u> </u>	<u> </u>	<u> </u>				
経常損失			16,882,199				

③ 平成29年度羽島市病院事業剰余金計算書

(平成29年4月1日から平成30年3月31日まで)

	資本金	剰余金				資本合計
		資本剰余金		利益剰余金		
		受贈財産額	資本剰余金合計	未処理欠損金	利益剰余金合計	
前年度末残高	5,436,182,497	9,174,500	9,174,500	△ 3,989,139,553	△ 3,989,139,553	1,456,217,444
前年度処分額	0	0	0	0	0	0
議会の議決による処分額	0	0	0	0	0	0
処分後残高	5,436,182,497	9,174,500	9,174,500	(繰越欠損金) △ 3,989,139,553	△ 3,989,139,553	1,456,217,444
当年度変動額	108,880,000	0	0	△ 60,267,546	△ 60,267,546	48,612,454
出資金の受入れ	108,880,000	0	0	0	0	108,880,000
資本剰余金の受入れ	0	0	0	0	0	0
当年度純損失	0	0	0	△ 60,267,546	△ 60,267,546	△ 60,267,546
当年度末残高	5,545,062,497	9,174,500	9,174,500	(当年度未処理欠損金) △ 4,049,407,099	△ 4,049,407,099	1,504,829,898

(注) 1 この計算書における△表記は、減少、損失又は欠損を示すものである。

④ 平成29年度羽島市病院事業欠損金処理計算書

	資本金	資本剰余金	未処理欠損金
当年度末残高	5,545,062,497	9,174,500	△ 4,049,407,099
議会の議決による処理額	0	0	0
処理後残高	5,545,062,497	9,174,500	(繰越欠損金) △ 4,049,407,099

(注) この計算書における△表記は、減少、損失又は欠損を示すものである。

⑤ 平成29年度羽島市病院事業貸借対照表

(平成30年3月31日)

資 産 の 部

	円	円	円	円
1 固定資産				
(1) 有形固定資産				
イ 土 地		396,320,483		
ロ 建 物	7,361,789,919			
減価償却累計額	△ 4,353,561,984	3,008,227,935		
ハ 構 築 物	245,445,576			
減価償却累計額	△ 141,635,403	103,810,173		
ニ 器 械 備 品	2,723,183,018			
減価償却累計額	△ 2,399,619,434	323,563,584		
ホ 車 両	12,288,000			
減価償却累計額	△ 10,321,010	1,966,990		
ヘ リース資産	1,441,109,953			
減価償却累計額	△ 1,075,024,705	366,085,248		
有形固定資産合計			4,199,974,413	
(2) 無形固定資産				
イ 電 話 加 入 権		772,300		
ロ その他無形固定資産		6,951,521		
無形固定資産合計			7,723,821	
(3) 投資その他の資産				
イ 投資有価証券		20,000		
ロ 看護師貸付金	24,630,000			
貸倒引当金	△ 20,130,000	4,500,000		
ハ 破産更生債権等	24,446,000			
貸倒引当金	△ 24,446,000	0		
ニ 長期前払消費税		56,374,936		
投資その他の資産合計			60,894,936	
固定資産合計				4,268,593,170
2 流動資産				
(1) 現金預金			387,147,425	
(2) 未収金	818,231,335			
貸倒引当金	△ 4,869,000	813,362,335		
(3) 貯蔵品			30,610,405	
(4) その他流動資産	672,312			
貸倒引当金	△ 672,312	0		
流動資産合計				1,231,120,165

負 債 の 部

	円	円	円	円
3 固定負債				
(1) 企業債				
イ 建設改良費等の財源に充てるための企業債		1,444,469,010		
企業債合計			1,444,469,010	
(2) リース債務			205,913,753	
(3) 引当金				
イ 退職給付引当金		1,335,972,557		
引当金合計			1,335,972,557	
固定負債合計				2,986,355,320
4 流動負債				
(1) 企業債				
イ 建設改良費等の財源に充てるための企業債		139,360,179		
企業債合計			139,360,179	
(2) 他会計借入金				
イ その他短期借入金		100,000,000		
他会計借入金合計			100,000,000	
(3) リース債務			102,243,049	
(4) 未払金			319,925,901	
(5) 預り金			8,967,565	
(6) 引当金				
イ 賞与引当金		156,403,664		
ロ 法定福利費引当金		29,042,733		
引当金合計			185,446,397	
流動負債合計				855,943,091
5 繰延収益				
(1) 長期前受金			317,387,250	
収益化累計額			△ 164,802,224	
繰延収益合計				152,585,026
負債合計				3,994,883,437

	資 本 の 部		
	円	円	円
6 資 本 金			5,545,062,497
7 剰 余 金			
(1) 資 本 剰 余 金			
イ 受 贈 財 産 評 価 額	<u>9,174,500</u>		
資 本 剰 余 金 合 計		9,174,500	
(2) 利 益 剰 余 金			
イ 当 年 度 未 処 理 欠 損 金	<u>4,049,407,099</u>		
利 益 剰 余 金 合 計		<u>△ 4,049,407,099</u>	
剰 余 金 合 計			<u>△ 4,040,232,599</u>
資 本 合 計			<u>1,504,829,898</u>
負 債 資 本 合 計			<u>5,499,713,335</u>