

羽島市の財政事情

令和7年12月

羽島市

はじめに

この公表は、市の財政状況（地方自治法第243条の3第1項の規定によるもの）と、市の管理する地方公営企業の業務状況（地方公営企業法第40条の2第1項の規定によるもの）を市民のみなさんに広く知っていただき、市政に対するご理解とご協力を賜るため、毎年6月と12月の2回行っているものです。

財政状況について、今回は、令和6年度決算報告と令和7年度上半期（令和7年4月1日～令和7年9月30日）の予算の執行状況等を説明します。

令和7年12月26日

羽島市長 松 井 聡

目 次

1.	令和6年度決算の状況	1
2.	令和7年度予算上半期の執行状況	8
3.	市債の現在高	10
4.	基金、有価証券及び債権現在高	11
5.	公有財産及び物品現在高	12
6.	羽島市水道事業の業務状況説明書	13
7.	羽島市水道事業令和6年度決算の状況	15
8.	羽島市下水道事業の業務状況説明書	21
9.	羽島市下水道事業令和6年度決算の状況	23
10.	羽島市病院事業の業務状況説明書	29
11.	羽島市病院事業令和6年度決算の状況	31

1. 令和6年度決算の状況

(1) 歳入歳出決算状況

(単位:円)

会 計 別 区 分		歳 入		歳 出		差 引 額	翌 年 度 へ 繰り越す 財源	実 質 収 支
		決 算 額	総額に対する比率 (%)	決 算 額	総額に対する比率 (%)			
一 般 会 計		29,488,037,286	66.6	28,155,244,406	67.2	1,332,792,880	30,150,000	1,302,642,880
特 別 会 計		14,763,833,663	33.4	13,745,128,365	32.8	1,018,705,298	0	1,018,705,298
内 訳	国 民 健 康 保 険	7,238,863,980	16.4	6,415,688,728	15.3	823,175,252	0	823,175,252
	介 護 保 険	6,406,064,439	14.5	6,242,028,634	14.9	164,035,805	0	164,035,805
	羽島市・羽島郡二町介護認定審査会事業	24,067,426	0.1	24,067,426	0.1	0	0	0
	後 期 高 齢 者 医 療	1,094,837,818	2.5	1,063,343,577	2.5	31,494,241	0	31,494,241
合 計		44,251,870,949	100.0	41,900,372,771	100.0	2,351,498,178	30,150,000	2,321,348,178

*計数はそれぞれ四捨五入しているため、端数の影響により合計値が一致しない場合があります。(以下同じ)

【主な用語の説明】

一般会計 ……市の行政運営の基本的な経費を計上した会計。

特別会計 ……特定の歳入歳出を一般会計と区別して別個に処理するための会計。

(2)一般会計予算・決算対照表

歳 入

(単位:円)

区 分 款 別	予 算 現 額 A	調 定 額 B	収 入 済 額 C	収 入 済 額 の		
				予 算 現 額 に 対 する 比 率 C/A (%)	調 定 額 に 対 する 比 率 C/B (%)	総 額 に 対 する 比 率 (%)
市 税	9,070,684,000	9,843,275,706	9,421,554,575	103.9	95.7	32.0
地 方 譲 与 税	255,020,000	255,020,000	255,020,000	100.0	100.0	0.9
利 子 割 交 付 金	4,157,000	4,157,000	4,157,000	100.0	100.0	0.0
配 当 割 交 付 金	88,590,000	88,590,000	88,590,000	100.0	100.0	0.3
株式等譲渡所得割交付金	113,879,000	113,879,000	113,879,000	100.0	100.0	0.4
法 人 事 業 税 交 付 金	127,844,000	127,844,000	127,844,000	100.0	100.0	0.4
地 方 消 費 税 交 付 金	1,650,944,000	1,650,944,000	1,650,944,000	100.0	100.0	5.6
環 境 性 能 割 交 付 金	40,510,000	40,510,000	40,510,000	100.0	100.0	0.1
地 方 特 例 交 付 金	398,290,000	398,290,000	398,290,000	100.0	100.0	1.4
地 方 交 付 税	3,834,117,000	3,834,117,000	3,834,117,000	100.0	100.0	13.0
交通安全対策特別交付金	5,355,000	5,355,000	5,355,000	100.0	100.0	0.0
分 担 金 及 び 負 担 金	465,529,000	461,988,108	443,688,724	95.3	96.0	1.5
使 用 料 及 び 手 数 料	275,148,000	282,920,738	282,721,738	102.8	99.9	1.0
国 庫 支 出 金	5,609,346,000	4,941,620,870	4,941,620,870	88.1	100.0	16.8
県 支 出 金	2,309,229,000	2,140,428,867	2,140,428,867	92.7	100.0	7.3
財 産 収 入	66,790,000	74,828,296	74,828,296	112.0	100.0	0.3
寄 附 金	372,080,000	372,080,300	372,080,300	100.0	100.0	1.3
繰 入 金	2,494,808,000	2,449,790,079	2,449,790,079	98.2	100.0	8.3
繰 越 金	1,160,467,000	1,160,467,763	1,160,467,763	100.0	100.0	3.9
諸 収 入	240,187,000	406,028,182	389,323,430	162.1	95.9	1.3
市 債	2,038,900,000	1,290,442,000	1,290,442,000	63.3	100.0	4.4
自 動 車 取 得 税 交 付 金	2,384,000	2,384,644	2,384,644	100.0	100.0	0.0
合 計	30,624,258,000	29,944,961,553	29,488,037,286	96.3	98.5	100.0

歳 出

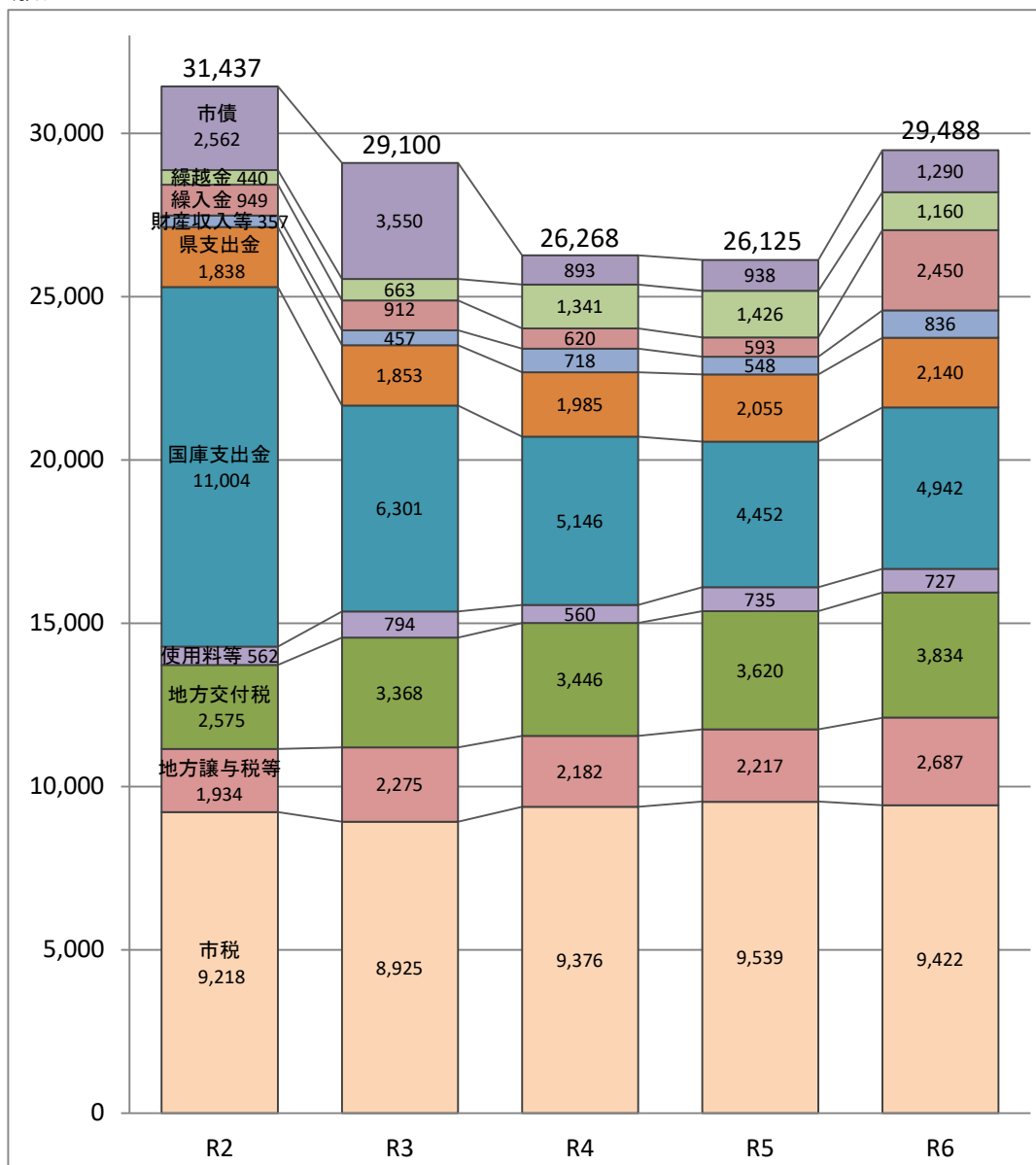
(単位:円)

区 分 款 別	予 算 現 額 A	支 出 済 額 B	支 出 済 額 の	
			予 算 現 額 に 対 する 比 率 B/A (%)	総 額 に 対 する 比 率 (%)
議 会 費	198,910,000	195,861,094	98.5	0.7
総 務 費	4,705,760,000	4,486,834,611	95.3	15.9
民 生 費	11,940,927,000	11,111,123,336	93.1	39.5
衛 生 費	3,732,192,000	3,464,347,326	92.8	12.3
農林水産業費	439,648,000	385,928,907	87.8	1.4
商 工 費	154,201,000	147,237,980	95.5	0.5
土 木 費	2,422,901,000	1,900,918,581	78.5	6.8
消 防 費	999,895,000	962,928,342	96.3	3.4
教 育 費	2,865,884,000	2,368,528,134	82.6	8.4
公 債 費	2,142,386,000	2,131,536,095	99.5	7.6
予 備 費	21,554,000	0	0.0	0.0
諸 支 出 金	1,000,000,000	1,000,000,000	100.0	3.6
合 計	30,624,258,000	28,155,244,406	91.9	100.0

(3)一般会計性質別決算の推移

歳入

(単位:百万円)



【主な用語の説明】

市債

市が銀行などから調達する長期的な借入金。学校建設など多額の経費を要し、長期間に渡って利用されるものの財源となる。また、臨時財政対策債のように地方交付税の不足額を補てんするため、地方財政法に基づき特例的に発行が可能なものもある。

繰入金

一般会計、特別会計及び基金の間で、相互に資金運用をするために資金が移される(収入される)もの。

国庫支出金・県支出金

市が行う特定の事務事業に、必要性に基づいて国・県から経費の一部又は全部が市に給付される負担金、補助金、委託金など。

地方交付税

どの地域に住む住民にも一定の行政サービスを提供できるよう、財源を保証するとともに、地方自治体間の財源の不均衡を調整するために国税の所得税、法人税、酒税、消費税の一定割合と地方法人税の全額から交付されるもの。

地方譲与税等

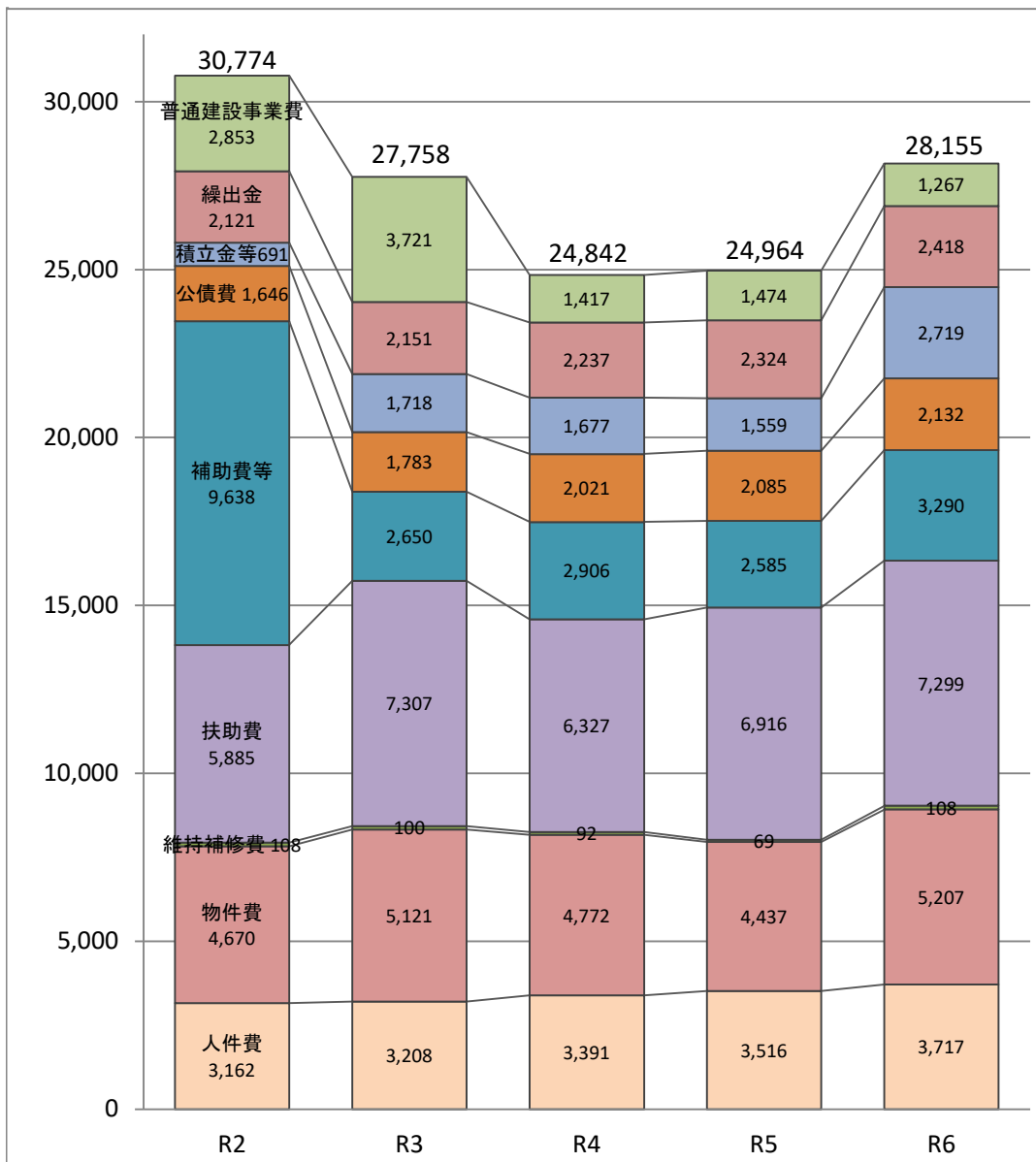
国や県が徴収した国税などを一定の基準により市へ譲与・交付するもの。地方譲与税、利子割交付金、配当割交付金、株式等譲渡所得割交付金、地方消費税交付金など。

市税

市民税、固定資産税、軽自動車税、市たばこ税、都市計画税、水利地益税。

歳出

(単位: 百万円)



【主な用語の説明】

普通建設事業費

道路、橋りょう、学校、公園など各種社会資本の新增設・大規模修繕を行うために必要な経費。

緑出金

一般会計、特別会計および基金の間で、相互に資金運用をするために資金を移す(支出される)もの。

積立金

利子や繰越金等の基金への積立。

公債費

市債や一時借入金の元金・利子の償還。

補助費等

講師謝金などの報償費や負担金・補助金及び交付金など、市から個人、民間団体、他の地方自治体などに対して、行政上の目的によって交付される現金的給付等。

扶助費

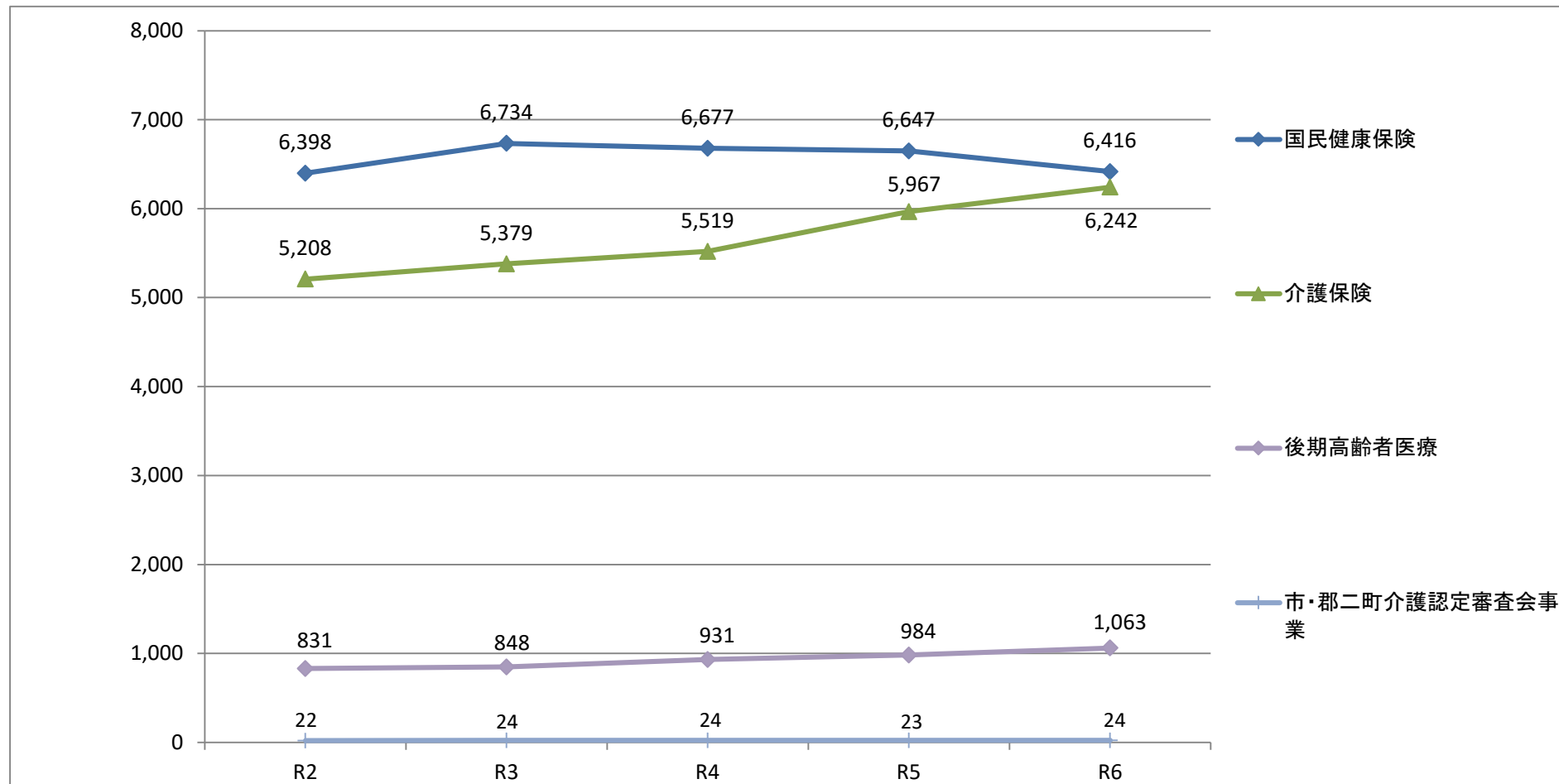
生活保護法、児童福祉法、老人福祉法などの法令に基づいた生活保護費や児童手当などの支給や老人保護措置費、障がい者自立支援費等。乳幼児医療の公費負担や私立保育園の運営委託費等も含む。

物件費

市の経費のうち、賃金、旅費、需用費(消耗品費、光熱水費等)、委託料(指定管理料等)、使用料など消費的性質をもつ経費。

(4) 特別会計の歳出決算額の推移

(単位: 百万円)

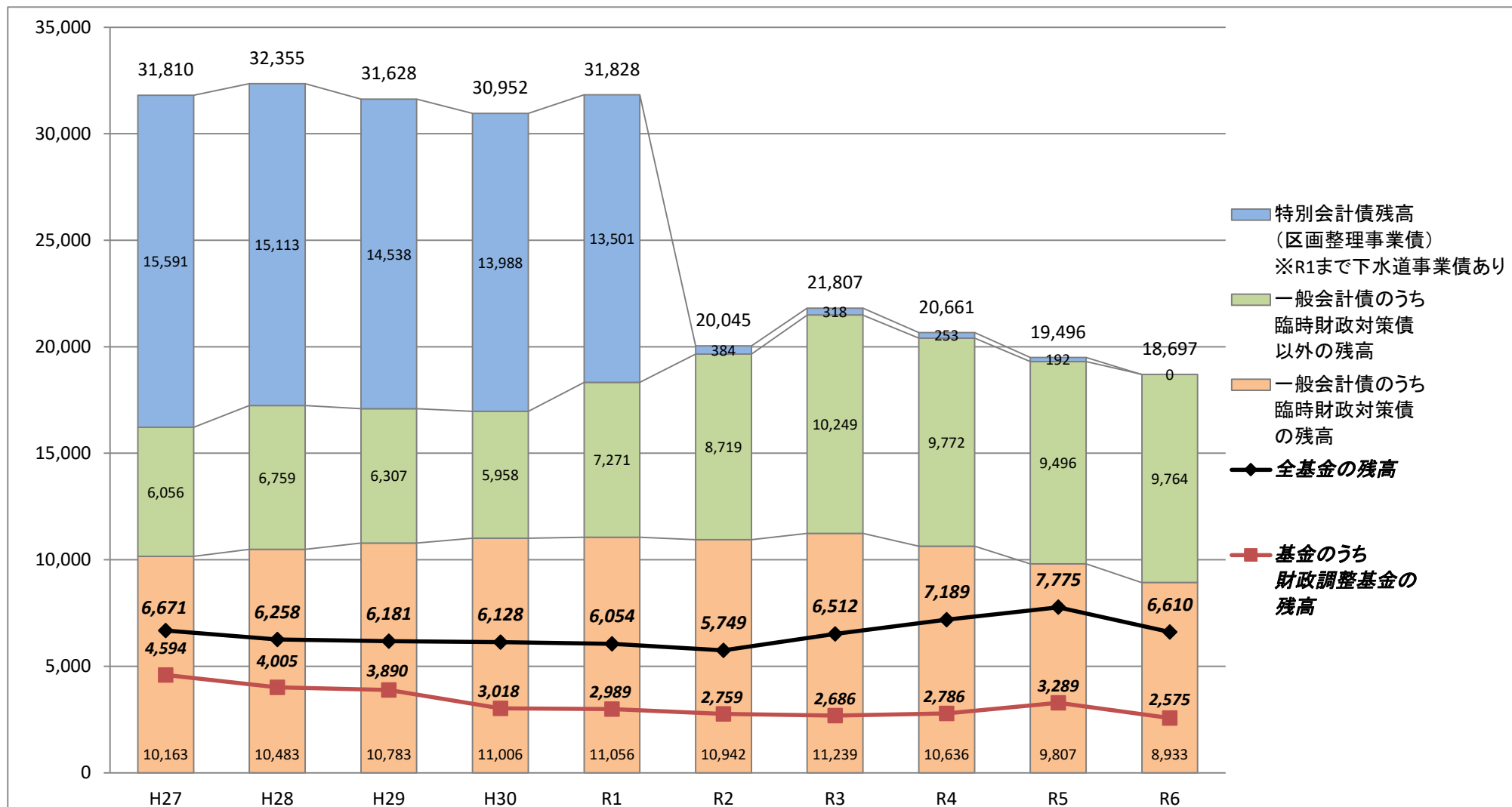


(単位: 円)

年度	R2	R3	R4	R5	R6
国民健康保険	6,397,694,288	6,733,545,819	6,676,931,580	6,646,637,184	6,415,688,728
介護保険	5,208,321,333	5,379,228,191	5,518,972,221	5,967,328,892	6,242,028,634
市・郡二町介護認定審査会事業	22,317,713	23,532,552	23,679,928	23,408,510	24,067,426
後期高齢者医療	831,128,063	848,028,701	930,613,311	983,714,845	1,063,343,577

(6) 市債残高と基金残高

(単位:百万円)



【主な用語の説明】

- | | | |
|---------|-----|--|
| 臨時財政対策債 | ... | 国が借り入れていた地方交付税の財源不足額を、平成13年度から地方自治体が地方債として借り入れるようになったもの
(地方交付税の代替財源であるため用途の特定はなく、また、理論上では後年の償還額は全額交付税算入される) |
| 基金 | ... | 特定の目的のために積み立てや運用を行う資金 |
| 財政調整基金 | ... | 年度間の財源の不均衡を調整するために積み立てる基金 |

2. 令和7年度予算上半期の執行状況(令和7年9月30日現在)

(1) 一般会計執行状況

歳 入

(単位:千円)

款 別	当 予 算 初 額	上 半 期 補 正 等 額	繰 越 財 源	予 算 現 額 A	収 入 済 額 B	予算に対する 収 納 率 B/A (%)
市 税	9,555,066	0	0	9,555,066	6,110,763	64.0
地 方 譲 与 税	254,472	0	0	254,472	72,066	28.3
利 子 割 交 付 金	4,000	0	0	4,000	5,871	146.8
配 当 割 交 付 金	57,000	0	0	57,000	16,070	28.2
株 式 等 譲 渡 所 得 割 交 付 金	57,000	0	0	57,000	0	0.0
法 人 事 業 税 交 付 金	118,000	0	0	118,000	64,236	54.4
地 方 消 費 税 金 交 付	1,567,000	0	0	1,567,000	1,032,234	65.9
環 境 性 能 割 交 付 金	29,000	0	0	29,000	13,839	47.7
地 方 特 例 交 付 金	81,000	0	0	81,000	75,988	93.8
地 方 交 付 税	3,559,000	0	0	3,559,000	2,493,781	70.1
交 通 安 全 対 策 特 別 交 付 金	6,000	0	0	6,000	3,087	51.5
分 担 金 及 び 負 担 金	358,346	0	0	358,346	128,834	36.0
使 用 料 及 び 手 数 料	283,692	0	0	283,692	167,775	59.1
国 庫 支 出 金	4,681,312	232,622	182,675	5,096,609	1,594,440	31.3
県 支 出 金	2,307,851	1,082	0	2,308,933	309,201	13.4
財 産 収 入	76,348	0	0	76,348	57,389	75.2
寄 附 金	300,000	0	0	300,000	126,889	42.3
繰 入 金	1,673,285	△ 18,975	0	1,654,310	0	0.0
繰 越 金	300,000	0	30,150	330,150	1,332,793	403.7
諸 収 入	185,428	2,400	0	187,828	60,116	32.0
市 債	1,046,200	△ 155,900	605,800	1,496,100	0	0.0
合 計	26,500,000	61,229	818,625	27,379,854	13,665,372	49.9

歳 出

(単位:千円)

款 別	当 予 算 初 額	上 半 期 補 正 等 額	繰 越 事 業 費	予 算 現 額 A	支 出 済 額 B	予算に対する 執 行 率 B/A (%)
議 会 費	198,424	452	0	198,876	108,231	54.4
総 務 費	3,069,792	70,152	12,000	3,151,944	1,297,819	41.2
民 生 費	11,134,340	232,078	36,029	11,402,447	4,492,371	39.4
衛 生 費	3,789,336	0	0	3,789,336	1,878,039	49.6
農 林 水 産 業 費	376,839	0	0	376,839	150,671	40.0
商 工 費	152,724	0	0	152,724	106,570	69.8
土 木 費	1,703,696	0	446,890	2,150,586	1,021,113	47.5
消 防 費	1,361,385	△ 247,616	0	1,113,769	390,637	35.1
教 育 費	2,568,215	9,090	323,706	2,901,011	977,161	33.7
公 債 費	2,115,249	0	0	2,115,249	1,038,379	49.1
予 備 費	30,000	△ 2,927	0	27,073	0	0.0
合 計	26,500,000	61,229	818,625	27,379,854	11,460,989	41.9

(2) 一般会計予算補正等状況

【補正予算の主な内容】

(単位:千円)

事業名	事業内容	補正額	財源
定額減税補足給付金支給事業	定額減税可能額が減税前税額を上回る方に給付金を支給。	229,234	国庫支出金
旧本庁舎・中庁舎解体事業	工事費について追加経費が発生するため必要額を増額。	33,212	地方債29,800、一般財源3,412
特別職人件費	副市長を2人とした際に生じる人件費の不足額を増額。	17,973	一般財源

【繰越事業の主な内容】

事業名	事業内容	繰越額	財源
道路新設改良事業	災害の拡大を防止するために必要な幹線道路の修繕工事。	446,890	国庫支出金30,850、地方債389,100、一般財源26,940
中学校施設改修事業	市内中学校照明器具のLED化工事。	227,771	国庫支出金78,243、地方債149,500、一般財源28
義務教育学校施設改修事業	桑原学園照明器具のLED化工事。	51,811	国庫支出金17,439、地方債34,300、一般財源72

(3) 特別会計執行状況

(単位:千円)

会 計 別	当 予 算 初 額	上 半 期 補 正 等 額	繰 越 事 業 費	予 算 現 額 A	歳 入		歳 出	
					歳 入 済 額 B	予算に対する 収 納 率 B/A (%)	歳 出 済 額 C	予算に対する 執 行 率 C/A (%)
国 民 健 康 保 険	6,778,000	297	0	6,778,297	3,203,529	47.3	2,539,061	37.5
介 護 保 険	6,589,083	0	0	6,589,083	2,807,039	42.6	2,754,129	41.8
羽 島 市 ・ 羽 島 郡 二 町 介 護 認 定 審 査 会 事 業	34,696	0	0	34,696	34,720	100.1	15,498	44.7
後 期 高 齢 者 医 療	1,131,783	0	0	1,131,783	382,811	33.8	294,522	26.0
合 計	14,533,562	297	0	14,533,859	6,428,099	44.2	5,603,210	38.6

3. 市債の現在高

一般会計

(単位:円)

区 分		令和7年3月31日 現在高	令和7年4月1日～ 令和7年9月30日 借入額	令和7年4月1日～ 令和7年9月30日 元金償還額	令和7年9月30日 現在高	構成比 (%)
目的別現在高	総務債	4,026,989,544	422,500,000	140,182,885	4,309,306,659	24.4
	民生債	0	16,500,000	0	16,500,000	0.1
	衛生債	138,620,223	13,500,000	8,598,581	143,521,642	0.8
	農林水産業債	288,428,650	13,300,000	35,865,122	265,863,528	1.5
	商工債	34,246,052	0	1,612,842	32,633,210	0.2
	土木債	1,655,991,172	208,000,000	127,892,146	1,736,099,026	9.8
	消防債	170,401,299	161,700,000	29,047,592	303,053,707	1.7
	教育債	2,406,543,226	144,300,000	198,219,312	2,352,623,914	13.3
	その他	8,996,078,179	0	472,265,171	8,523,813,008	48.2
	合計	17,717,298,345	979,800,000	1,013,683,651	17,683,414,694	100.0
借入先別現在高	財政融資	10,387,536,215	22,500,000	608,666,160	9,801,370,055	55.4
	簡易保険	17,681,712	0	6,170,294	11,511,418	0.1
	地方公共団体金融機構	4,248,883,418	339,100,000	187,422,197	4,400,561,221	24.9
	銀行等	2,281,372,000	618,200,000	98,925,000	2,800,647,000	15.8
	市町村振興協会	781,825,000	0	112,500,000	669,325,000	3.8
	合計	17,717,298,345	979,800,000	1,013,683,651	17,683,414,694	100.0

* R6年度から特別会計の区画整理事業債は一般会計の土木債に統合。

4. 基金、有価証券及び債権現在高(令和7年9月30日現在)

(1) 基金 (単位:円)

区 分	金 額	備 考
羽島市財政調整基金	2,574,669,408	
羽島市減債基金	1,413,439,548	
羽島市教育振興基金	17,180,990	
羽島市災害救助基金	7,120,732	
羽島市南部かんがい事業基金	2,124,982	
水資源公団負担事業基金	17,798,990	
市営住宅基金	327,822	
羽島市活性化推進事業基金	44,839,605	
羽島市福祉基金	336,465,915	
羽島市生涯学習振興基金	72,009,156	
羽島市ふるさと農村活性化対策事業基金	10,529,101	
羽島市公共施設等整備基金	1,249,996,132	
羽島市修学助成事業基金	10,959,459	
区画整理事業区域内かんがい施設維持管理基金	8,724,944	
羽島市体育施設建設整備基金	45,237,836	
羽島市スポーツ振興基金	13,250	
羽島市森林環境譲与税基金	15,972,000	
羽島市物品調達基金	3,000,000	うち、物品567,478円
羽島市土地開発基金	150,000,000	
羽島市奨学事業基金	30,009,117	
羽島市交通遺児激励基金	6,229,060	
羽島市国民健康保険財政調整基金	304,955,305	
羽島市介護保険給付準備基金	287,979,838	
合 計	6,609,583,190	

(2) 有価証券 (単位:円)

区 分	額 面 金 額	備 考
羽島高速鉄道高架株式会社(株券)	13,200,000	26,400 株
株式会社みずほフィナンシャルグループ(株券)	441,000	882 株
岐阜県名産販売株式会社(株券)	2,000,000	40 株
名古屋鉄道株式会社(株券)	50,000	200 株
東海旅客鉄道株式会社(株券)	50,000	500 株
近鉄グループホールディングス株式会社(株券)	51,500	103 株
シーシーエヌ株式会社(株券)	1,000,000	20 株
株式会社岐阜放送(株券)	7,205,000	1,441 株
株式会社岐阜フットボールクラブ(株券)	2,000,000	40 株
合 計	25,997,500	

(3) その他 (出資による権利) (単位:円)

区 分	金 額	備 考
岐阜県信用保証協会出捐金	24,698,000	
岐阜県市町村行政情報センター出捐金	1,830,000	
岐阜県畜産協会寄託金	330,000	
岐阜県野菜価格安定基金協会入会預り金	100,000	
羽島市地域振興公社出捐金	10,000,000	
羽島市土地開発公社出資金	1,000,000	
地方公共団体金融機構出資金	4,900,000	
合 計	42,858,000	

5. 公有財産及び物品現在高(令和7年9月30日現在)

1. 公有財産

(1)土地及び建物

(単位: m²)

区 分			土 地	建 物		
				木 造	非木造	合 計
行政財産	公用財産	行政系施設	19,011.19	0.00	11,349.36	11,349.36
		消防施設	9,935.62	6.21	4,018.12	4,024.33
		水防施設	13,545.00	319.44	419.20	738.64
		防災施設	0.00	0.00	1,700.54	1,700.54
		供給処理施設等	28,108.15	0.00	2,994.63	2,994.63
		学校教育施設	9,847.47	0.00	4,391.92	4,391.92
		その他	598.34	0.00	1,140.88	1,140.88
		小計	81,045.77	325.65	26,014.65	26,340.30
	公共用財産	学校教育施設	284,697.00	11.00	89,100.00	89,111.00
		保健・医療施設	0.00	0.00	801.65	801.65
		スポーツ施設	43,292.46	0.00	1,663.45	1,663.45
		子育て支援施設	3,031.00	0.00	1,005.98	1,005.98
		福祉施設	10,600.69	0.00	4,800.78	4,800.78
		コミュニティ施設	14,032.35	0.00	6,045.78	6,045.78
		市民文化施設	15,633.59	0.00	17,829.78	17,829.78
		社会教育施設	6,719.49	78.26	3,632.68	3,710.94
		公営住宅	320.66	0.00	478.27	478.27
		供給処理施設等	16,290.31	456.00	2,880.59	3,336.59
		観光施設	798.28	235.43	123.50	358.93
		公園	166,630.88	0.00	514.59	514.59
		墓地	41,414.48	0.00	0.00	0.00
		その他	11,838.11	0.00	31.85	31.85
		小計	615,299.30	780.69	128,908.90	129,689.59
		小計	696,345.07	1,106.34	154,923.55	156,029.89
	普通財産	普通貸付	8,293.90	0.00	257.92	257.92
		特別貸付	50,231.54	180.32	0.00	180.32
		その他	12,219.37	6.84	3,365.35	3,372.19
		小計	70,744.81	187.16	3,623.27	3,810.43
合 計			767,089.88	1,293.50	158,546.82	159,840.32

2. 物品

(1)自動車

(単位: 台)

区 分	現 在 高
普 通 乗 用 車	5
小 型 乗 用 車	10
普 通 貨 物 車	6
小 型 貨 物 車	12
軽 貨 物 車	20
軽 乗 用 車	27
普 通 乗 合 車 (自 家 用)	1
ト ラ ク タ ー	2
救 急 車	4
消 防 車	36
フ ォ ー ク リ フ ト	1
コ ミ ュ ニ テ ィ バ ス	2
合 計	126

(2)事務機械

(単位: 台)

区 分	現 在 高
複 写 機	3
紙 折 機	1
圧 着 機	1
裁 断 機	1
製 版 機	2
合 計	8

6. 羽島市水道事業の業務状況説明書

1 事業の概況

令和7年度上半期末における水道利用状況は、給水戸数26,132戸で、前年同期と比較し193戸の増加となりました。給水量においては、前年同期と比較して17,627m³ (0.5%)の減少となっています。

経理状況では、総収益は346,208,246円、総費用は302,155,467円で上半期の純利益は、44,052,779円を計上することができました。

給水状況(令和7年度上半期)

(単位: m³)

年度 月別	令和6年度給水量	令和7年度給水量	比較(%)
4月	514,157	511,699	99.5
5月	635,872	616,965	97.0
6月	504,786	516,526	102.3
7月	652,804	659,187	101.0
8月	538,927	522,956	97.0
9月	665,407	666,993	100.2
合計	3,511,953	3,494,326	99.5

2 経理の状況

(1) 収益的収入及び支出

(単位: 円)

科目	予算額	上半期執行額	収入率 執行率(%)
水道事業収益	856,884,000	380,536,147	44.4
営業収益	756,438,000	379,205,962	50.1
営業外収益	100,446,000	1,330,185	1.3
水道事業費用	817,357,000	310,602,542	38.0
営業費用	809,687,000	308,787,604	38.1
営業外費用	4,670,000	1,814,938	38.9
予備費	3,000,000	0	0.0

(2) 資本的収入及び支出

(単位: 円)

科目	予算額	上半期執行額	収入率 執行率(%)
資本的収入	65,470,000	23,154,956	35.4
負担金	64,420,000	23,154,956	35.9
補助金	1,050,000	0	0.0
資本的支出	526,631,000	97,430,625	18.5
建設改良費	467,925,000	68,301,110	14.6
企業債償還金	58,450,000	29,129,515	49.8
負担金還付金	256,000	0	0.0

令和7年度羽島市水道事業損益計算書
(令和7年4月1日から令和7年9月30日まで)

(単位：円)

借 方		貸 方	
科 目	金 額	科 目	金 額
営業費用	300,349,287	営業収益	344,878,156
原水及び浄水費	10,768,689	給水収益	343,418,156
配水及び給水費	73,888,852	受託工事収益	586,400
受託工事費	524,000	その他の営業収益	873,600
総係費	50,356,811		
減価償却費	164,800,902		
資産減耗費	10,033		
その他営業費用	0		
営業外費用	1,806,180	営業外収益	1,330,090
支払利息及び企業債取扱諸費	1,718,590	受取利息及び配当金	1,228,458
雑支出	87,590	長期前受金戻入	0
特別損失	0	雑収益	101,632
当期純利益	44,052,779		
計	346,208,246	計	346,208,246

* この表は、税抜きで表示してあります。

令和7年度羽島市水道事業貸借対照表
(令和7年4月1日から令和7年9月30日まで)

(単位：円)

借 方		貸 方	
科 目	金 額	科 目	金 額
固定資産	8,547,411,664	固定負債	512,954,016
有形固定資産	8,447,311,664	企業債	512,954,016
土地	110,034,932		
建物	138,372,149	流動負債	86,329,235
構築物	7,634,653,222	企業債	29,319,522
機械及び装置	554,508,580	未払金	13,264,146
車輛運搬具	1,521,517	賞与引当金	7,264,000
工具、器具及び備品	8,221,264	仮受消費税	36,432,897
建設仮勘定	0	その他流動負債	48,670
無形固定資産	100,000		
電話加入権	100,000		
投資その他の資産	100,000,000	繰延収益	2,066,676,225
流動資産	795,500,241	資本金	6,095,594,303
現金預金	688,529,831	自己資本金	6,095,594,303
未収金	86,730,690		
貯蔵品	5,396,134	剰余金	537,305,347
他会計貸付金	0	資本剰余金	0
仮払消費税	14,843,586	利益剰余金	537,305,347
前払金	0	当期純利益	44,052,779
計	9,342,911,905	計	9,342,911,905

* この表は、税抜きで表示してあります。

7. 羽島市水道事業令和6年度決算の状況

① 令和6年度羽島市水道事業決算報告書

1. 収益的収入及び支出

収 入

区 分	予 算 額				決 算 額	予 算 額 に 比 べ 決 算 額 の 増 減	備 考
	当 初 予 算 額	補正予算額	地方公営企業法第24条第3項の規定による支出額に係る財源充当額	合計			
	円	円	円	円	円	円	
第1款 水道事業収益	858,613,000	4,310,000	0	862,923,000	879,788,184	16,865,184	
第1項 営業収益	764,223,000	0	0	764,223,000	771,880,773	7,657,773	(うち仮受消費税 64,982,411円)
第2項 営業外収益	94,390,000	4,310,000	0	98,700,000	107,907,411	9,207,411	(うち仮受消費税 3,194円)

支 出

区 分	予 算 額								決 算 額	地方公営企業法第26条第2項の規定による繰越額	不 用 額	備 考
	当初予算額	補正予算額	予備費支出額	流 用 増減額	地方公営企業法第24条第3項の規定による支出額	小計	地方公営企業法第26条第2項の規定による繰越額	合 計				
	円	円	円	円	円	円	円	円	円	円	円	
第1款 水道事業費用	766,775,000	0	0	0	0	766,775,000	0	766,775,000	706,790,664	0	59,984,336	
第1項 営業費用	758,393,000	0	0	△ 2,886,000	0	755,507,000	0	755,507,000	699,284,418	0	56,222,582	(うち仮払消費税23,003,980円)
第2項 営業外費用	5,382,000	0	0	2,886,000	0	8,268,000	0	8,268,000	7,506,246	0	761,754	(うち仮払消費税 10,965円)
第3項 予備費	3,000,000	0	0	0	0	3,000,000	0	3,000,000	0	0	3,000,000	

2. 資本的収入及び支出

収 入

区 分	予 算 額						決 算 額	予算額に比べ 決算額の増減	備 考
	当初予算額	補 正 予 算 額	小 計	地方公営企業法第26 条の規定による繰越 額に係る 財源充当額	継続費通次繰 越額に係る財 源充当額	合 計			
第1款 資本的収入	円 75,379,000	円 0	円 75,379,000	円 0	円 0	円 75,379,000	円 53,205,868	円 △ 22,173,132	
第1項 負担金	75,379,000	0	75,379,000	0	0	75,379,000	53,205,868	△ 22,173,132	(うち仮受消費税 3,586,446円)

支 出

区 分	予 算 額							決 算 額	翌 年 度 繰 越 額			不 用 額	備 考
	当初予算額	補 正 予 算 額	流 用 増 減 額	小 計	地方公営企業法第26 条の規定による繰越 額	継 続 費 次 繰 越 額	合 計		地方公営企業 法第26条の 規定による繰 越額	継 続 費 次 繰 越 額	合 計		
第1款 資本的支出	円 527,343,000	円 40,000,000	円 0	円 567,343,000	円 0	円 0	円 567,343,000	円 526,806,162	円 0	円 0	円 0	円 40,536,838	
第1項 建設改良費	462,109,000	40,000,000	0	502,109,000	0	0	502,109,000	461,829,160	0	0	0	40,279,840	(うち仮払消費税 41,908,000円)
第2項 企業債償還金	64,978,000	0	0	64,978,000	0	0	64,978,000	64,977,002	0	0	0	998	
第3項 負担金還付金	256,000	0	0	256,000	0	0	256,000	0	0	0	0	256,000	

資本的収入額が資本的支出額に不足する額473,600,294円は、建設改良積立金196,650,373円、当年度消費税資本的収支調整額37,071,103円、過年度分損益勘定留保資金239,878,818円で補填した。

② 令和6年度羽島市水道事業損益計算書

(令和6年4月1日から令和7年3月31日まで)

(消費税抜)

	円	円	円
1 営業収益			
(1) 給水収益	648,495,829		
(2) 受託工事収益	2,153,800		
(3) その他営業収益	<u>56,248,733</u>	706,898,362	
2 営業費用			
(1) 原水及び浄水費	33,144,792		
(2) 配水及び給水費	203,449,399		
(3) 受託工事費	1,928,000		
(4) 総係費	102,296,177		
(5) 減価償却費	325,043,739		
(6) 資産減耗費	<u>10,418,331</u>	<u>676,280,438</u>	
営業利益			30,617,924
3 営業外収益			
(1) 受取利息及び配当金	1,189,883		
(2) 長期前受金戻入	94,609,964		
(3) 雑収益	8,189,961		
(4) 補助金	<u>3,914,409</u>	107,904,217	
4 営業外費用			
(1) 支払利息及び 企業債取扱諸費	4,244,916		
(2) 雑支出	<u>339,272</u>	<u>4,584,188</u>	<u>103,320,029</u>
経常損益			133,937,953
当年度純利益			133,937,953
前年度繰越利益剰余金			0
その他の未処分利益 剰余金変動額			<u>196,650,373</u>
当年度未処分利益剰余金			<u><u>330,588,326</u></u>

③ 令和6年度羽島市水道事業剰余金計算書

(令和6年4月1日から令和7年3月31日まで)

(単位 円)

	資本金	利 益 剰 余 金			資本合計
		建設改良 積立金	未処分利益 剰余金	利益 剰余金 合計	
前年度末残高	5,831,758,680	196,650,373	470,552,644	667,203,017	6,498,961,697
前年度処分額	263,835,623	206,717,021	△ 470,552,644	△ 263,835,623	0
議会の議決による処分額	263,835,623	206,717,021	△ 470,552,644	△ 263,835,623	0
建設改良積立金の積立	0	206,717,021	△ 206,717,021	0	0
資本金に組入	263,835,623	0	△ 263,835,623	△ 263,835,623	0
処分後残高	6,095,594,303	403,367,394	0	403,367,394	6,498,961,697
当年度変動額	0	△ 196,650,373	330,588,326	133,937,953	133,937,953
除却による減	0	0	0	0	0
減債積立金から振替	0	0	0	0	0
建設改良積立金から振替	0	△ 196,650,373	196,650,373	0	0
工事負担金の受入	0	0	0	0	0
補助金の受入	0	0	0	0	0
補助金の返還	0	0	0	0	0
他会計繰入金の受入	0	0	0	0	0
当年度純利益	0	0	133,937,953	133,937,953	133,937,953
当年度末残高	6,095,594,303	206,717,021	330,588,326	537,305,347	6,632,899,650

(注) 1 この計算書における△表記は、減少、損失又は欠損を示すものである。

2 議会の議決による処分額の欄は、法第32条第2項から第4項の規定による議決による処分をおこなったものについて記載するものである。

④ 令和6年度羽島市水道事業剰余金処分計算書

(単位 円)

	資本金	未処分 利益剰余金
当年度末残高	6,095,594,303	330,588,326
議会の議決による処分額	196,650,373	△ 330,588,326
建設改良積立金の積立	0	△ 133,937,953
資本金に組入	196,650,373	△ 196,650,373
処分後残高	6,292,244,676	(繰越利益剰余金) 0

(注) この計算書における△表記は、減少、損失又は欠損を示すものである。

⑤ 令和6年度羽島市水道事業貸借対照表

(令和7年3月31日)

(消費税抜)

資 産 の 部				負 債 の 部			
円	円	円	円	円	円	円	円
1 固 定 資 産				3 固 定 負 債			
(1) 有 形 固 定 資 産				(1) 企 業 債			
イ 土 地		110,034,932		建設改良費等の財源 イ に充てるための企業 債			
ロ 建 物	270,100,971				512,954,016		
建物減価償却累計額	<u>△ 129,815,182</u>	140,285,789		企 業 債 合 計		512,954,016	
ハ 構 築 物	13,289,520,241			固 定 負 債 合 計			512,954,016
構築物減価償却累計額	<u>△ 5,572,840,325</u>	7,716,679,916					
ニ 機 械 及 び 装 置	1,681,057,895			4 流 動 負 債			
機 械 及 び 装 置				(1) 企 業 債			
減 価 償 却 累 計 額	<u>△ 1,100,432,702</u>	580,625,193		建設改良費等の財源 イ に充てるための企業 債			
ホ 車 輛 運 搬 具	10,599,668				58,449,037		
車 輛 運 搬 具				企 業 債 合 計		58,449,037	
減 価 償 却 累 計 額	<u>△ 8,817,775</u>	1,781,893		(2) 未 払 金		255,827,084	
ヘ 工 具、器 具 及 び 備 品	3,747,280			(3) 引 当 金			
工 具、器 具 及 び 備 品				イ 賞 与 引 当 金	7,265,000		
減 価 償 却 累 計 額	<u>△ 3,169,196</u>	578,084		引 当 金 合 計		7,265,000	
ト 建 設 仮 勘 定		0		(4) そ の 他 流 動 負 債		579,359	
有 形 固 定 資 産 合 計			8,549,985,807	流 動 負 債 合 計			322,120,480
				5 繰 越 収 益			
(2) 無 形 固 定 資 産				(1) 長 期 前 受 金		4,257,218,261	
イ 電 話 加 入 権		100,000		長 期 前 受 金 収 益 化 累 計 額			
ロ ソ フ ト ウ エ ア		0		繰 延 収 益 合 計		△ 2,211,591,996	
無 形 固 定 資 産 合 計			100,000	負 債 合 計			2,045,626,265
(3) 投 資 そ の 他 の 資 産							2,880,700,761
イ 投 資 有 価 証 券		100,000,000		6 資 本 金			6,095,594,303
ロ 破 産 更 生 債 権 等	8,830,273			7 剰 余 金			
貸 倒 引 当 金	<u>△ 8,830,273</u>	0		(1) 利 益 剰 余 金			
投 資 そ の 他 の 資 産 合 計			100,000,000	イ 建 設 改 良 積 立 金	206,717,021		
固 定 資 産 合 計			8,650,085,807	ロ 当 年 度 未 処 分 利 益 剰 余 金	330,588,326		
				利 益 剰 余 金 合 計		537,305,347	
2 流 動 資 産				剰 余 金 合 計			537,305,347
(1) 現 金 預 金		740,598,594		資 本 合 計			6,632,899,650
(2) 未 収 金	118,971,678			負 債 資 本 合 計			9,513,600,411
貸 倒 引 当 金	<u>△ 4,116,732</u>	114,854,946					
(3) 貯 蔵 品		8,061,064					
流 動 資 産 合 計			863,514,604				
資 産 合 計			<u>9,513,600,411</u>				

8. 羽島市下水道事業の業務状況説明書

1 事業の概況

令和7年度上半期末における下水道利用状況は、接続戸数9,227戸で、前年同期と比較し170戸の増加となりました。処理水量においては、前年同期と比較して23,951m³ (1.5%)の増加となっています。

経理状況では、総収益は930,454,597円、総費用は634,341,748円で、上半期の純利益は、296,112,849円を計上することができました。

汚水処理状況(令和7年度上半期)

(単位: m³)

年度 月別	令和6年度処理水量	令和7年度処理水量	比較 (%)
4月	262,369	264,180	100.7
5月	268,619	278,430	103.7
6月	273,491	292,816	107.1
7月	283,304	282,454	99.7
8月	274,019	268,802	98.1
9月	259,808	258,879	99.6
合計	1,621,610	1,645,561	101.5

2 経理の状況

(1) 収益的収入及び支出

(単位: 円)

科目	予算額	上半期執行額	収入率 執行率 (%)
下水道事業収益	1,510,001,000	952,988,123	63.1
営業収益	494,326,000	248,247,523	50.2
営業外収益	1,015,675,000	704,740,600	69.4
下水道事業費	1,498,316,000	643,286,808	42.9
営業費用	1,335,196,000	566,211,633	42.4
営業外費用	161,120,000	77,075,175	47.8
予備費	2,000,000	0	0.0

(2) 資本的収入及び支出

(単位: 円)

科目	予算額	上半期執行額	収入率 執行率 (%)
資本的収入	2,247,529,000	81,927,900	3.6
企業債	1,486,700,000	0	0.0
出資金	143,790,000	0	0.0
国庫補助金	531,704,000	0	0.0
県補助金	14,635,000	0	0.0
工事負担金	70,700,000	81,927,900	115.9
資本的支出	3,074,992,000	993,282,679	32.3
建設改良費	2,072,452,000	499,128,245	24.1
企業債償還金	1,002,440,000	494,154,434	49.3
負担金還付金	100,000	0	0.0

令和7年度羽島市下水道事業損益計算書
(令和7年4月1日から令和7年9月30日まで)

(単位：円)

借 方		貸 方	
科 目	金 額	科 目	金 額
営業費用	557,277,216	営業収益	225,726,537
管渠費	5,429,101	下水道使用料	225,299,037
処理場費	83,818,963	その他の営業収益	427,500
総係費	42,934,306		
減価償却費	425,094,846		
営業外費用	77,064,532	営業外収益	704,728,060
支払利息及び企業債取扱諸費	76,957,604	他会計負担金	704,436,000
雑支出	106,928	長期前受金戻入	0
特別損失	0	雑収益	292,060
当期純利益	296,112,849		
計	930,454,597	計	930,454,597

* この表は、税抜きで表示してあります。

令和7年度羽島市下水道事業貸借対照表
(令和7年4月1日から令和7年9月30日まで)

(単位：円)

借 方		貸 方	
科 目	金 額	科 目	金 額
固定資産	30,346,867,867	固定負債	11,236,085,972
有形固定資産	30,346,867,867	企業債	11,236,085,972
土地	2,705,489,671	流動負債	545,801,652
建物	1,017,333,269	一時借入金	0
構築物	24,855,239,662	企業債	508,284,609
機械及び装置	1,210,761,726	未払金	8,013,517
車輛運搬具	118,128	賞与引当金	6,970,000
工具、器具及び備品	1,015,131	仮受消費税	22,533,526
建設仮勘定	556,910,280	その他流動負債	0
流動資産	584,441,421	繰延収益	9,999,083,765
現金預金	466,908,942	資本金	6,979,809,256
未収金	64,068,334	自己資本金	6,979,809,256
仮払消費税	53,464,145	剰余金	1,874,415,794
前払金	0	資本剰余金	1,352,746,413
その他の流動資産	0	利益剰余金	521,669,381
計	30,931,309,288	当期純利益	296,112,849
		計	30,931,309,288

* この表は、税抜きで表示してあります。

9. 羽島市下水道事業令和6年度決算の状況

① 令和6年度羽島市下水道事業決算報告書

1. 収益的収入及び支出

収 入

区 分	予 算 額				決 算 額	予 算 額 に 比 べ 決 算 額 の 増 減	備 考
	当 初 予 算 額	補正予算額	地方公営企業法 第24条第3項の 規定による支出 額に係る財源充 当額	合計			
第1款 下水道事業収益	円 1,497,435,000	円 0	円 0	円 1,497,435,000	円 1,579,709,322	円 82,274,322	
第1項 営業収益	458,663,000	0	0	458,663,000	491,035,250	32,372,250	(うち仮受消費税 44,599,101円)
第2項 営業外収益	1,038,772,000	0	0	1,038,772,000	1,088,674,072	49,902,072	(うち仮受消費税 28,733円)

支 出

区 分	予 算 額								決 算 額	地方公営 企業法第 26条第2 項の規定 による繰 越額	不 用 額	備 考
	当初予算額	補正予算額	予備 費支 出額	流 用 増減額	地方公営企 業法第24条 第3項の規 定による支 出額	小 計	地方公営 企業法第 26条第2 項の規定 による繰 越額	合 計				
第1款 下水道事業費用	円 1,478,124,000	円 6,650,000	円 0	円 0	円 0	円 1,484,774,000	円 0	円 1,484,774,000	円 1,375,202,535	円 0	円 109,571,465	
第1項 営業費用	1,305,536,000	6,650,000	0	0	0	1,312,186,000	0	1,312,186,000	1,220,305,706	0	91,880,294	(うち仮払消費税 27,792,478円)
第2項 営業外費用	170,588,000	0	0	0	0	170,588,000	0	170,588,000	154,896,829	0	15,691,171	(うち仮払消費税 8,894円)
第3項 予備費	2,000,000	0	0	0	0	2,000,000	0	2,000,000	0	0	2,000,000	

2. 資本的収入及び支出

収 入

区 分	予 算 額						決 算 額	予算額に比べ 決算額の増減	備 考
	当初予算額	補 正 予 算 額	小 計	地方公営企業法第26 条の規定による繰越 額に係る財源充当額	継続費通次繰 越額に係る財 源充当額	合 計			
第1款 資本的収入	円 1,720,194,000	円 0	円 1,720,194,000	円 191,005,000	円 0	円 1,911,199,000	円 1,624,344,400	円 △ 286,854,600	
第1項 企業債	1,190,600,000	0	1,190,600,000	152,200,000	0	1,342,800,000	1,107,000,000	△ 235,800,000	
第2項 出資金	170,481,000	0	170,481,000	0	0	170,481,000	170,481,000	0	
第3項 国庫補助金	297,313,000	0	297,313,000	38,805,000	0	336,118,000	283,400,000	△ 52,718,000	
第4項 工事負担金	61,800,000	0	61,800,000	0	0	61,800,000	59,814,400	△ 1,985,600	
第5項 県補助金	0	0	0	0	0	0	3,649,000	3,649,000	

支 出

区 分	予 算 額							決 算 額	翌 年 度 繰 越 額			不 用 額	備 考
	当初予算額	補 正 予 算 額	流 用 増 減 額	小 計	地方公営企業法第26 条の規定による繰越 額	継 続 費 次 通 繰 越 額	合 計		地方公営企業 法第26条の 規定による繰 越額	継 続 費 次 通 繰 越 額	合 計		
第1款 資本的支出	円 2,337,830,000	円 0	円 0	円 2,337,830,000	円 201,155,500	円 0	円 2,538,985,500	円 2,197,158,439	円 241,703,000	円 0	円 241,703,000	円 100,124,061	
第1項 建設改良費	1,324,265,000	0	0	1,324,265,000	201,155,500	0	1,525,420,500	1,183,696,431	241,703,000	0	241,703,000	100,021,069	(うち仮払消費税 105,070,250円)
第2項 企業債償還金	1,013,465,000	0	0	1,013,465,000	0	0	1,013,465,000	1,013,462,008	0	0	0	2,992	
第3項 負担金還付金	100,000	0	0	100,000	0	0	100,000	0	0	0	0	100,000	

資本的収入額が資本的支出額に不足する額572,814,039円は、当年度消費税資本的収支調整額73,537,214円、過年度分損益勘定留保資金142,778,738円及び当年度分損益勘定留保資金356,498,087円で補填した。

② 令和6年度羽島市下水道事業損益計算書

(令和6年4月1日から令和7年3月31日まで)

(消費税抜)

	円	円	円
1 営業収益			
(1) 下水道使用料	446,168,049		
(2) その他営業収益	<u>268,100</u>	446,436,149	
2 営業費用			
(1) 管渠費	15,204,812		
(2) 処理場費	264,002,589		
(3) 総係費	79,935,282		
(4) 減価償却費	832,599,275		
(5) 資産減耗費	27,714		
(6) その他営業費用	<u>743,556</u>	<u>1,192,513,228</u>	
営業損失			746,077,079
3 営業外収益			
(1) 他会計負担金	730,034,000		
(2) 長期前受金戻入	300,795,906		
(3) 雑収益	<u>1,128,489</u>	1,031,958,395	
4 営業外費用			
(1) 支払利息及び 企業債取扱諸費	154,630,506		
(2) 雑支出	<u>278,243</u>	<u>154,908,749</u>	<u>877,049,646</u>
経常利益			130,972,567
当年度純利益			130,972,567
前年度繰越利益剰余金			0
その他の未処分利益			
剰余金変動額			<u>0</u>
当年度未処分利益剰余金			<u><u>130,972,567</u></u>

③ 令和6年度羽島市下水道事業剰余金計算書

(令和6年4月1日から令和7年3月31日まで)

(単位 円)

		資本金	剰余金					資本合計
			資本剰余金		利益剰余金			
			国庫 補助金	資本 剰余金 合計	減債 積立金	未処分利益 剰余金	利益 剰余金 合計	
当年度期首残高		6,809,328,256	1,352,746,413	1,352,746,413	245,180,671	145,516,143	390,696,814	8,552,771,483
前年度処分額		0	0	0	145,516,143	△ 145,516,143	0	0
	議会の議決による処分額	0	0	0	145,516,143	△ 145,516,143	0	0
	減債積立金の積立	0	0	0	145,516,143	△ 145,516,143	0	0
	資本金に組入	0	0	0	0	0	0	0
処分後残高		6,809,328,256	1,352,746,413	1,352,746,413	390,696,814	0	390,696,814	8,552,771,483
当年度変動額		170,481,000	0	0	0	130,972,567	130,972,567	301,453,567
	除却による減	0	0	0	0	0	0	0
	減債積立金から振替	0	0	0	0	0	0	0
	建設改良積立金から振替	0	0	0	0	0	0	0
	工事負担金の受入	0	0	0	0	0	0	0
	補助金の受入	0	0	0	0	0	0	0
	補助金の返還	0	0	0	0	0	0	0
	出資金の受入	170,481,000	0	0	0	0	0	170,481,000
	当年度純利益	0	0	0	0	130,972,567	130,972,567	130,972,567
当年度末残高		6,979,809,256	1,352,746,413	1,352,746,413	390,696,814	130,972,567	521,669,381	8,854,225,050

(注) 1 この計算書における△表記は、減少、損失又は欠損を示すものである。

2 議会の議決による処分額の欄は、法第32条第2項から第4項の規定による議決による処分をおこなったものについて記載するものである。

④ 令和6年度羽島市下水道事業剰余金処分計算書

(単位 円)

	資本金	未処分 利益剰余金
当年度末残高	6,979,809,256	130,972,567
議会の議決による処分数額	0	△ 130,972,567
減債積立金の積立	0	△ 130,972,567
資本金に組入	0	0
処分後残高	6,979,809,256	(繰越利益剰余金) 0

(注) この計算書における△表記は、減少、損失又は欠損を示すものである。

⑤ 令和6年度羽島市下水道事業貸借対照表

(令和7年3月31日)

(消費税抜)

資 産 の 部				負 債 の 部			
円	円	円	円	円	円	円	円
1 固 定 資 産				3 固 定 負 債			
(1) 有形固定資産				(1) 企業債			
イ 土 地		2,705,489,671		建設改良費等の財源 イ に充てるための企業債			
ロ 建物	1,204,530,241				11,236,085,972		
建物減価償却累計額	△ 170,754,200	1,033,776,041		企業債合計		11,236,085,972	
ハ 構築物	28,747,722,470			固定負債合計			11,236,085,972
構築物減価償却累計額	△ 3,519,197,458	25,228,525,012					
ニ 機械及び装置	1,691,360,040			4 流 動 負 債			
機械及び装置				(1) 企業債			
減価償却累計額	△ 445,363,848	1,245,996,192		建設改良費等の財源 イ に充てるための企業債			
ホ 車両運搬具	1,575,000				1,002,439,043		
車両運搬具				企業債合計		1,002,439,043	
減価償却累計額	△ 1,417,500	157,500		(2) 未払金		504,382,208	
ヘ 工具、器具及び備品	3,625,915			(3) 引当金			
工具、器具及び備品				イ 賞与引当金		6,974,000	
減価償却累計額	△ 2,517,898	1,108,017		引当金合計		6,974,000	
ト 建設仮勘定		100,077,120		(4) その他流動負債		517,638	
有形固定資産合計		30,315,129,553		流動負債合計			1,514,312,889
(2) 無形固定資産				5 繰 越 収 益			
イ ソフトウェア		0		(1) 長期前受金		11,667,196,283	
無形固定資産合計		0		長期前受金 収益化累計額		△ 1,750,040,418	
				繰延収益合計			9,917,155,865
(3) 投資その他の資産				負債合計			22,667,554,726
イ 破産更生債権等	3,781,907						
貸倒引当金	△ 3,781,907	0		6 資 本 金			6,979,809,256
投資その他の資産合計		0					
固定資産合計		30,315,129,553		7 剰 余 金			
				(1) 資本剰余金			
2 流 動 資 産				イ 国庫補助金		1,352,746,413	
(1) 現金預金		1,086,289,762		資本剰余金合計		1,352,746,413	
(2) 未収金	124,964,022			(2) 利益剰余金			
貸倒引当金	△ 4,603,561	120,360,461		イ 減価積立金		390,696,814	
流動資産合計		1,206,650,223		ロ 当年度未処分利益剰余金		130,972,567	
資産合計		31,521,779,776		利益剰余金合計		521,669,381	
				剰余金合計			1,874,415,794
				資本合計			8,854,225,050
				負債資本合計			31,521,779,776

10. 羽島市病院事業の業務状況説明書

1 事業の概況

(1) 診療科目

腎臓内科、内分泌・糖尿病内科、リウマチ科、神経内科、呼吸器内科、消化器内科、循環器内科、人工透析内科、小児科、外科、消化器外科、整形外科、脳神経外科、皮膚科、泌尿器科、婦人科、眼科、耳鼻いんこう科、精神科

(2) 診療状況（令和7年4月～令和7年9月）

令和7年度上半期の月別診療状況は、下表のとおり一日あたりの平均利用者は、入院患者が165人、外来患者が385人となっています。この利用状況は、前年度同期の数値と比較しますと、入院は2.9%減少、外来は1.8%減少しています。

診療状況（令和7年度上半期）

（単位：人）

年度 月別	入院患者数		外来患者数	
	令和6年度	令和7年度	令和6年度	令和7年度
4月	5,161	5,736	8,076	7,971
5月	5,007	5,086	8,190	7,648
6月	4,451	4,461	7,760	8,009
7月	5,410	4,808	8,599	8,402
8月	5,696	5,377	8,242	7,712
9月	5,438	4,771	7,783	7,998
計	31,163	30,239	48,650	47,740
診療日数（日）	183	183	124	124
一日平均患者数	170	165	392	385

2 経理の状況

(1) 収益的収入及び支出

（単位：円）

科 目	予算額	上半期執行額	収入率 執行率（%）
病院事業収益	5,853,342,000	2,721,939,276	46.5
医業収益	5,089,034,000	2,260,189,767	44.4
医業外収益	759,808,000	457,058,632	60.2
特別利益	4,500,000	4,690,877	104.2
病院事業費用	6,778,982,000	2,783,457,977	41.1
医業費用	6,652,860,000	2,760,644,305	41.5
医業外費用	77,122,000	8,679,475	11.3
特別損失	48,000,000	14,134,197	29.4
予備費	1,000,000	0	0.0

(2) 資本的収入及び支出

（単位：円）

科目	予算額	上半期執行額	収入率 執行率（%）
資本的収入	542,172,000	200,872,000	37.0
出資金	80,918,000	80,918,000	100.0
企業債	340,200,000	0	0.0
貸付金返還金	600,000	600,000	100.0
他会計補助金	119,354,000	119,354,000	100.0
補助金	1,100,000	0	0.0
資本的支出	781,889,000	230,288,920	29.5
建設改良費	358,585,000	20,352,120	5.7
償還金	419,164,000	209,036,800	49.9
看護師貸付金	4,140,000	900,000	21.7

令和7年度羽島市病院事業損益計算書
(令和7年4月1日から令和7年9月30日まで)

(単位:円)

借 方		貸 方	
科 目	金 額	科 目	金 額
医業費用	2,685,729,009	医業収益	2,254,723,977
給与費	1,710,022,494	入院収益	1,370,382,184
材料費	355,587,231	外来収益	632,825,735
うち薬品費	208,652,276	負担金交付金	196,709,000
経費	432,692,267	その他医業収益	54,807,058
減価償却費	179,688,000	医業外収益	456,117,040
資産減耗費	744,546	受取利息及び配当金	1,200
研究研修費	6,994,471	他会計補助金	363,191,000
医業外費用	8,660,897	補助金	126,720
支払利息及び 企業債取扱諸費	8,465,467	負担金交付金	83,191,000
患者外給食費	185,780	その他医業外収益	9,607,120
雑損失	9,650		
特別損失	14,128,288	特別利益	4,689,577
当期純利益	7,012,400		
計	2,715,530,594	計	2,715,530,594

* この表は、税抜きで表示してあります。

令和7年度羽島市病院事業貸借対照表
(令和7年9月30日現在)

(単位:円)

借 方		貸 方	
科 目	金 額	科 目	金 額
固定資産	3,568,993,699	固定負債	2,399,357,571
有形固定資産	3,462,543,571	企業債	1,394,515,312
土地	396,320,483	リース債務	4,842,259
建物	2,186,061,354	他会計借入金	1,000,000,000
構築物	60,550,137		
器械備品	701,863,565	流動負債	527,865,426
車両	614,400	企業債	209,817,527
リース資産	117,133,632	リース債務	8,100,219
無形固定資産	102,557,341	未払金	83,805,146
電話加入権	772,300	引当金	211,596,000
ソフトウェア	94,471,480	その他	14,546,534
その他無形固定資産	7,313,561		
投資	3,892,787		
有価証券投資	20,000		
長期貸付金	3,350,000	繰延収益	173,012,419
長期前払消費税	522,787	資本金	6,210,532,497
		剰余金	-4,712,916,576
流動資産	1,028,857,638	資本剰余金	9,174,500
現金預金	298,166,228	利益剰余金	-4,722,091,076
未収金	652,011,525		
その他	78,679,885		
計	4,597,851,337	計	4,597,851,337

* この表は、税抜きで表示してあります。

11. 羽島市病院事業令和6年度決算の状況

① 令和6年度羽島市病院事業決算報告書

1. 収益的収入及び支出

収 入

区 分	予 算 額				決 算 額	予 算 額 に 比 べ 決 算 額 の 増 減	備 考
	当 初 予 算 額	補 正 予 算 額	地方公営企業 法第24条第3 項の規定によ る支出額に係 る財源充当額	合 計			
	円	円	円	円	円	円	
第1款 病院事業収益	6,765,415,000	-1,037,501,000	0	5,727,914,000	5,452,258,874	△275,655,126	
第1項 医業収益	6,152,837,000	-1,196,710,000	0	4,956,127,000	4,681,444,014	△274,682,986	(うち仮受消費税13,966,281円)
第2項 医業外収益	608,078,000	159,209,000	0	767,287,000	770,126,246	2,839,246	(うち仮受消費税2,300,373円)
第3項 特別利益	4,500,000	0	0	4,500,000	688,614	△3,811,386	(うち仮受消費税52,713円)

支 出

区 分	予 算 額								決 算 額	地方公営 企業法第 26条第2 項の規定 による繰 越額	不 用 額	備 考
	当 初 予 算 額	補 正 予 算 額	予 備 費 支 出 額	流 用 増 減 額	地方公営 企業法第 24条第3 項の規定 による支 出額	小 計	地方公営 企業法第 26条第2 項の規定 による繰 越額	合 計				
	円	円	円	円	円	円	円	円	円	円	円	
第1款 病院事業費用	6,763,390,000	172,679,000	0	0	0	6,936,069,000	0	6,936,069,000	6,244,425,782	0	691,643,218	
第1項 医業費用	6,621,909,000	172,679,000	0	0	0	6,794,588,000	0	6,794,588,000	6,161,686,214	0	632,901,786	(うち仮払消費税193,327,365円)
第2項 医業外費用	92,481,000	0	0	0	0	92,481,000	0	92,481,000	63,200,288	0	29,280,712	(うち仮払消費税44,662円)
第3項 特別損失	48,000,000	0	0	0	0	48,000,000	0	48,000,000	19,539,280	0	28,460,720	(うち仮払消費税590円)
第4項 予備費	1,000,000	0	0	0	0	1,000,000	0	1,000,000	0	0	1,000,000	

2. 資本的収入及び支出

収 入

区 分	予 算 額						決 算 額	予算額に比べ決算額の増減	備 考
	当 初 予 算 額	補 正 予 算 額	小 計	地方公営企業法第26条の規定による繰越額に係る財源充当額	継続費通次繰越額に係る財源充当額	合 計			
	円	円	円	円	円	円	円	円	
第1款 資本的収入	518,320,000	0	518,320,000	0	0	518,320,000	443,900,000	△74,420,000	
第1項 出資金	76,490,000	0	76,490,000	0	0	76,490,000	76,490,000	0	
第2項 企業債	338,300,000	0	338,300,000	0	0	338,300,000	266,800,000	△71,500,000	
第3項 貸付金返還金	1,200,000	0	1,200,000	0	0	1,200,000	3,780,000	2,580,000	
第4項 他会計補助金	96,830,000	0	96,830,000	0	0	96,830,000	96,830,000	0	
第5項 補助金	5,500,000	0	5,500,000	0	0	5,500,000	0	△5,500,000	

支 出

区 分	予 算 額							決 算 額	翌 年 度 繰 越 額			不 用 額	備 考
	当 初 予 算 額	補 正 予 算 額	流 用 増 減 額	小 計	地方公営企業法第26条の規定による繰越額	継続費通次繰越額	合 計		地方公営企業法第26条の規定による繰越額	継続費通次繰越額	合 計		
	円	円	円	円	円	円	円	円	円	円	円	円	
第1款 資本的支出	839,249,000	0	0	839,249,000	0	0	839,249,000	695,198,643	0	0	0	144,050,357	
第1項 建設改良費	464,865,000	0	0	464,865,000	0	0	464,865,000	327,349,408	0	0	0	137,515,592	(うち仮払消費税24,949,400円)
第2項 償還金	366,644,000	0	0	366,644,000	0	0	366,644,000	365,249,235	0	0	0	1,394,765	
第3項 看護師貸付金	7,740,000	0	0	7,740,000	0	0	7,740,000	2,600,000	0	0	0	5,140,000	

資本的収入額が資本的支出額に不足する額251,298,643円は、当年度消費税資本的収支調整額900,749円及び過年度分損益勘定留保資金250,397,894円で補てんした。

② 令和6年度羽島市病院事業損益計算書

(令和6年4月1日から令和7年3月31日まで)

	円	円	円
1 医 業 収 益			
(1) 入 院 収 益	3,079,081,912		
(2) 外 来 収 益	1,278,258,419		
(3) 負 担 金 交 付 金	170,221,000		
(4) そ の 他 医 業 収 益	139,916,402	4,667,477,733	
2 医 業 費 用			
(1) 給 与 費	3,634,454,451		
(2) 材 料 費	778,698,101		
(3) 経 費	1,164,049,205		
(4) 減 価 償 却 費	365,660,822		
(5) 資 産 減 耗 費	9,257,249		
(6) 研 究 研 修 費	16,239,021	5,968,358,849	
医 業 損 失			1,300,881,116
3 医 業 外 収 益			
(1) 受 取 利 息 配 当 金	1,200		
(2) 他 会 計 補 助 金	386,446,000		
(3) 補 助 金	14,634,920		
(4) 負 担 金 交 付 金	217,835,000		
(5) 患 者 外 給 食 収 益	14,002		
(6) 長 期 前 受 金 戻 入	124,381,799		
(7) そ の 他 医 業 外 収 益	24,512,952	767,825,873	
4 医 業 外 費 用			
(1) 支 払 利 息 及 び 企 業 債 取 扱 諸 費	20,046,500		
(2) 長 期 前 払 消 費 税 償 却	7,978,149		
(3) 患 者 外 給 食 委 託 費	446,620		
(4) 雑 損 失	212,638,356	241,109,625	526,716,248
経 常 損 失			774,164,868

	円	円	円
5 特 別 利 益			
(1) 過年度損益修正益	635,901	635,901	
特 別 損 失			
6 (1) 過年度損益修正損	19,538,690	19,538,690	△ 18,902,789
当 年 度 純 損 失			793,067,657
前 年 度 繰 越 欠 損 金			3,936,035,819
当 年 度 未 処 理 欠 損 金			4,729,103,476

③ 令和6年度羽島市病院事業剰余金計算書

(令和6年4月1日から令和7年3月31日まで)

	資本金	剰余金				資本合計
		資本剰余金		利益剰余金		
		受贈財産額	資金本剰余金合計	未処理欠損金	利益剰余金合計	
前年度末残高	6,053,124,497	9,174,500	9,174,500	△ 3,936,035,819	△ 3,936,035,819	2,126,263,178
前年度処分額	0	0	0	0	0	0
議会の議決による処分額	0	0	0	0	0	0
処分後残高	6,053,124,497	9,174,500	9,174,500	(繰越欠損金) △ 3,936,035,819	△ 3,936,035,819	2,126,263,178
当年度変動額	76,490,000	0	0	△ 793,067,657	△ 793,067,657	△ 716,577,657
出資金の受入れ	76,490,000	0	0	0	0	76,490,000
資本剰余金の受入れ	0	0	0	0	0	0
当年度純損失	0	0	0	△ 793,067,657	△ 793,067,657	△ 793,067,657
当年度末残高	6,129,614,497	9,174,500	9,174,500	(当年度未処理欠損金) △ 4,729,103,476	△ 4,729,103,476	1,409,685,521

(注) この計算書における△表記は、減少、損失又は欠損を示すものである。

④ 令和6年度羽島市病院事業欠損金処理計算書

	資 本 金	資 本 剰 余 金	未処理欠損金
当 年 度 末 残 高	6,129,614,497	9,174,500	△ 4,729,103,476
議会の議決による処理額	0	0	0
処理後残高	6,129,614,497	9,174,500	(繰越欠損金) △ 4,729,103,476

(注) この計算書における△表記は、減少又は欠損を示すものである。

⑤ 令和6年度羽島市病院事業貸借対照表

(令和7年3月31日)

資 産 の 部				負 債 の 部			
円				円			
1 固 定 資 産				3 固 定 負 債			
(1) 有形固定資産				(1) 企 業 債			
イ 土 地		396,320,483		イ 建設改良費等の財源に 充てるための企業債	1,132,470,124		
ロ 建 物	7,438,102,855			ロ 建設改良費等以外の財 源に充てるための企業債	262,045,188		
減 価 償 却 累 計 額	△ 5,188,741,501	2,249,361,354		企 業 債 合 計		1,394,515,312	
ハ 構 築 物	227,036,633			(2) 他 会 計 借 入 金			
減 価 償 却 累 計 額	△ 164,668,496	62,368,137		イ その他長期借入金	1,000,000,000		
ニ 器 械 備 品	3,382,634,265			他会計借入金合計		1,000,000,000	
減 価 償 却 累 計 額	△ 2,619,589,700	763,044,565		(3) リ ー ス 債 務		4,842,259	
ホ 車 両	12,288,000			固 定 負 債 合 計			2,399,357,571
減 価 償 却 累 計 額	△ 11,673,600	614,400					
ヘ リ ー ス 資 産	994,490,133			4 流 動 負 債			
減 価 償 却 累 計 額	△ 867,864,501	126,625,632		(1) 企 業 債			
有形固定資産合計			3,598,334,571	イ 建設改良費等の財源に 充てるための企業債	399,801,163		
(2) 無形固定資産				ロ 建設改良費等以外の財 源に充てるための企業債	19,053,164		
イ 電 話 加 入 権		772,300		企 業 債 合 計		418,854,327	
ロ ソ フ ト ウ エ ア		125,959,480		(2) リ ー ス 債 務		14,802,439	
ハ その他無形固定資産		7,313,561		(3) 未 払 金		369,438,594	
無形固定資産合計			134,045,341	(4) 預 り 金		15,937,054	
(3) 投資その他の資産				(5) 引 当 金			
イ 投 資 有 価 証 券		20,000		イ 賞 与 引 当 金	179,014,000		
ロ 看 護 師 貸 付 金	8,100,000			ロ 法定福利費引当金	35,774,000		
貸 倒 引 当 金	△ 5,050,000	3,050,000		引 当 金 合 計		214,788,000	
ハ 破 産 更 生 債 権 等	14,571,000			流 動 負 債 合 計			1,033,820,414
貸 倒 引 当 金	△ 14,571,000	0					
ニ 長 期 前 払 消 費 税		522,787		5 繰 延 収 益			
投資その他の資産 合 計			3,592,787	(1) 長 期 前 受 金		592,686,750	
固 定 資 産 合 計			3,735,972,699	収 益 化 果 計 額		△ 539,028,331	
2 流 動 資 産				繰 延 収 益 合 計			53,658,419
(1) 現 金 預 金			368,835,738	負 債 合 計			3,486,836,404
(2) 未 収 金		763,044,101					
貸 倒 引 当 金		△ 1,325,000	761,719,101				
(3) 貯 蔵 品			29,911,652				
(4) そ の 他 流 動 資 産			82,735				
流 動 資 産 合 計			1,160,549,226				
資 産 合 計			4,896,521,925				

	資 本 の 部			
	円	円	円	円
6 資 本 金				6,129,614,497
7 剰 余 金				
(1) 資 本 剰 余 金				
イ 受贈財産評価額		9,174,500		
資本剰余金合計			9,174,500	
(2) 利 益 剰 余 金				
イ 当 年 度 未 処 理 欠 損		4,729,103,476		
利益剰余金合計			△ 4,729,103,476	
剰 余 金 合 計				△ 4,719,928,976
資 本 合 計				1,409,685,521
負 債 資 本 合 計				4,896,521,925