

1 1 社 会 保 障

1	保育園の状況	53
2	身体障害者手帳交付数	53
3	特別養護老人ホームの状況	53
4	老人福祉センターの利用状況	54
5	老人福祉センター羽島温泉の利用状況	54
6	かんぼの宿岐阜羽島の利用状況	55
7	かんぼの宿岐阜羽島のスポーツ施設の利用状況	55
8	国民年金被保険者数	55
9	国民年金保険料収納状況	56
10	国民年金（拠出制）給付状況	56
11	国民年金（基礎年金）給付状況	56
12	老齢福祉年金の受給権者状況	56
13	国民健康保険加入状況	57
14	制度別国民健康保険加入状況	57
15	国民健康保険1人当たり医療費費用額	57
16	後期高齢者医療制度の状況	57
17	福祉医療費助成制度の状況	58
18	児童手当の状況	58
19	生活保護世帯の推移	59
20	扶助別生活保護費	59
21	図表	60

1 1 社会保障

1 保育園の状況

※認定こども園については、15教育・文化-2に掲載(82頁)。

(各年4月1日現在) (単位:所・人)

区分	私営		
	施設数	保育士数	児童数 (定員)
平成29年	8	165	1,250
平成30年	7	156	1,180
令和元年	7	162	1,220
令和2年	7	168	1,170
令和3年	7	169	1,180

資料:子育て・健幸課

2 身体障害者手帳交付数

(各年3月31日現在)

年度	総計	視覚障害	聴覚障害	言語音声 機能障害	肢体不自由 障害	内蔵機能 障害
平成29年度	2,433	188	167	29	1,375	674
平成30年度	2,358	171	152	20	1,331	684
令和元年度	2,383	169	154	21	1,330	709
令和2年度	2,409	172	160	21	1,331	725
令和3年度	2,483	180	164	18	1,341	780

(注)聴覚障害は平衡機能障害を含む。

資料:福祉課

3 特別養護老人ホームの状況

(各年3月31日現在)

区分	やすらぎ苑		寿光苑		美輝苑	
	定員	入所者数	定員	入所者数	定員	入所者数
平成29年度	80	79	50	50	50	40
平成30年度	80	79	50	49	50	50
令和元年度	80	80	50	48	50	48
令和2年度	80	80	50	49	50	50
令和3年度	80	76	50	50	50	50

区分	ジョイフル羽島		光輝苑		ことほぎ苑	
	定員	入所者数	定員	入所者数	定員	入所者数
平成29年度	30	30	50	50	-	-
平成30年度	30	29	50	50	-	-
令和元年度	30	30	50	48	50	40
令和2年度	30	30	50	49	50	41
令和3年度	30	29	50	48	50	44

資料:各特別養護老人ホーム

4 老人福祉センターの利用状況

(単位：人・日)

区 分	利 用 者 数	1日あたり利用者	開 館 日 数
平成29年度	28,303	97	293
平成30年度	29,126	100	292
令和元年度	25,652	97	265
令和2年度	2,706	11	246
令和3年度	2,678	10	265

資料：老人福祉センター

5 老人福祉センター羽島温泉の利用状況

(単位：人・日)

区 分	利 用 者 数	1日あたり利用者	開 館 日 数
平成29年度	185,154	551	336
平成30年度	189,739	566	335
令和元年度	118,307	402	294
令和2年度	74,663	292	256
令和3年度	88,872	278	320

資料：老人福祉センター羽島温泉

1 1 社会保障

6 かんぼの宿岐阜羽島の利用状況

(単位：人)

区分	宿 泊		日 帰 り	
	総 数	1 日平均	総 数	1 日平均
平成 2 7 年度	22,153	61	116,073	318
平成 2 8 年度	21,995	60	106,269	291
平成 2 9 年度	20,186	55	111,805	307
平成 3 0 年度	21,041	58	118,204	325
令 和 元 年 度	16,306	62	74,819	286
平成 3 1 年 4 月	1,962	65	10,500	350
令和元年 5 月	1,736	56	10,960	354
6 月	1,332	46	10,433	360
7 月	1,866	60	7,934	256
8 月	2,295	74	6,577	212
9 月	1,549	52	7,017	234
1 0 月	1,774	57	6,703	216
1 1 月	2,319	77	8,545	285
1 2 月	1,473	79	6,150	324
令和 2 年 1 月	0	-	0	-
2 月	0	-	0	-
3 月	0	-	0	-

(注)毎年休館日は1日間。令和元年12月20日閉館。資料：かんぼの宿岐阜羽島

7 かんぼの宿岐阜羽島のスポーツ施設の利用状況

(単位：人)

区分	体育館	テニスコート	グラウンドゴルフ
平成 2 7 年度	27,419	16,852	3,314
平成 2 8 年度	26,716	7,073	3,145
平成 2 9 年度	36,382	9,701	1,424
平成 3 0 年度	34,173	9,014	3,691
令 和 元 年 度	-	-	-

資料：かんぼの宿岐阜羽島

8 国民年金被保険者数

(単位：人)

区 分	年度末現在被保険者数					年度内異動				
	総 数	強 制	第 3 号	任 意		資 格 得	転 入	転 出	資 格 失	差 引 増 減
				高 年	若 年					
平成 2 9 年度	13,298	8,078	5,165	44	11	4,391	430	650	4,623	△ 452
平成 3 0 年度	13,098	7,976	5,058	50	14	4,568	491	729	4,516	△ 186
令 和 元 年 度	12,815	7,800	4,945	57	13	4,609	440	694	4,604	△ 249
令 和 2 年 度	12,607	7,681	4,860	55	11	3,270	462	598	3,329	△ 255
令 和 3 年 度	12,249	7,467	4,714	57	11	2,708	485	541	3,000	△ 348

資料：保険年金課

9 国民年金保険料収納状況

(単位：人・千円・%)

区分	適用被保険者総数	納付対象月数	免除被保険者数			付加年金被保険者数	保険料収納額	納付率
			総数	法免	申免			
平成29年度	13,298	63,373	1,625	540	1,085	334	819,730	72.6
平成30年度	13,098	60,907	1,621	562	1,059	340	839,040	74.4
令和元年度	12,815	57,968	1,629	598	1,031	348	828,393	76.5
令和2年度	12,607	55,822	1,777	608	1,169	362	787,742	77.6
令和3年度	12,249	53,621	1,785	640	1,145	367	772,897	79.7

資料：保険年金課

10 国民年金（拠出制）給付状況

(単位：人・千円)

区分	計	老齢	通算老齢	障害	母子	準母子	寡婦	遺児	年金額
平成29年度	501	322	127	33	0	-	19	-	209,453
平成30年度	406	260	97	30	0	-	19	-	172,265
令和元年度	347	214	84	30	0	-	19	-	149,251
令和2年度	292	174	71	27	0	-	20	-	126,080
令和3年度	234	133	56	25	0	-	20	-	102,890

資料：保険年金課

11 国民年金（基礎年金）給付状況

(単位：人・千円)

区分	計	老齢基礎	障害基礎 (拠出)	障害基礎 (福祉)	遺族基礎	年金額
平成29年度	17,932	16,989	309	604	30	12,202,836
平成30年度	18,279	17,320	315	616	28	12,473,241
令和元年度	18,543	17,578	314	626	25	12,698,286
令和2年度	18,784	17,809	318	632	25	12,934,929
令和3年度	18,946	17,930	331	662	23	13,077,162

資料：保険年金課

12 老齢福祉年金の受給権者状況

(単位：人・千円)

区分	老齢				年金額
	計	全部支給	一部支給	全部停止	
平成29年度	0	0	0	0	0
平成30年度	0	0	0	0	0
令和元年度	0	0	0	0	0
令和2年度	0	0	0	0	0
令和3年度	0	0	0	0	0

資料：保険年金課

1 1 社会保障

1 3 国民健康保険加入状況

(単位：世帯・人)

区 分	被保険者(平均)		被保険者資格取得者(延べ)		被保険者資格喪失者(延べ)	
	世 帯	人 数	世 帯	人 数	世 帯	人 数
平成29年度	9,457	16,432	1,406	2,440	1,747	3,448
平成30年度	9,192	15,605	1,544	2,573	1,786	3,325
令和元年度	8,895	14,812	1,608	2,568	1,941	3,341
令和2年度	8,751	14,391	1,563	2,618	1,611	2,848
令和3年度	8,618	14,022	1,452	2,442	1,646	2,989

資料：保険年金課

1 4 制度別国民健康保険加入状況

(単位：人・%)

区 分	一 般		退 職	
	人 数	構成率	人 数	構成率
平成29年度	16,268	99.0	164	1.0
平成30年度	15,552	99.7	53	0.3
令和元年度	14,808	99.7	4	0.3
令和2年度	14,391	100.0	0	0.0
令和3年度	14,022	100.0	0	0.0

(注) 人数は年度平均。

資料：保険年金課

1 5 国民健康保険1人当たり医療費費用額

(単位：円)

区 分	一 般	退 職	全 体 (1人平均)
平成29年度	359,620	587,852	361,887
平成30年度	357,805	501,287	358,283
令和元年度	365,450	1,603,827	365,833
令和2年度	361,347	0	361,351
令和3年度	402,523	0	402,523

資料：保険年金課

(注) 令和2年度全体361,351円は、令和元年度以前の退職加入者分の精算額を含む。

1 6 後期高齢者医療制度の状況

(単位：人・件・円)

区 分	受給者数	延受診件数	給付額	1人あたり給付額
平成29年度	8,405	227,771	6,827,044,921	812,259
平成30年度	8,769	238,735	6,920,563,443	789,207
令和元年度	9,053	251,454	7,349,471,969	811,827
令和2年度	9,164	244,982	7,119,481,199	776,896
令和3年度	9,456	254,482	7,483,238,027	791,374

(注) 人数は各年3月31日現在。

資料：保険年金課

1 1 社会保障

1 7 福祉医療費助成制度の状況

(単位：人・件・円)

区	分	受給者数	延受診件数	助成額	1人あたり支給額
重度心身障がい者	平成29年度	2,197	62,577	334,692,138	152,341
	平成30年度	2,216	62,841	325,868,874	147,053
	令和元年度	2,212	64,402	325,737,947	147,259
	令和2年度	2,261	62,388	313,459,502	138,638
	令和3年度	2,323	67,352	353,285,180	152,081
乳幼児	平成29年度	9,126	145,561	298,609,144	32,721
	平成30年度	8,939	143,919	292,437,263	32,715
	令和元年度	8,751	138,930	285,337,104	32,606
	令和2年度	8,570	103,849	261,868,326	30,556
	令和3年度	8,458	117,145	267,633,907	31,643
母子家庭等の母及び児童	平成29年度	1,268	17,256	46,288,248	36,505
	平成30年度	1,229	16,611	42,935,994	34,936
	令和元年度	1,220	16,552	43,039,814	35,279
	令和2年度	1,198	14,180	40,943,946	34,177
	令和3年度	1,222	15,641	41,548,532	34,000
父子家庭等の父及び児童	平成29年度	60	503	1,820,891	30,348
	平成30年度	50	413	1,524,432	30,489
	令和元年度	50	392	1,066,911	21,338
	令和2年度	37	428	1,280,343	34,604
	令和3年度	52	472	1,662,742	31,976

(注) 人数は各年3月31日現在。

資料：保険年金課

1 8 児童手当の状況

(単位：千円)

区分			児童数	支給額	
平成30年度	3歳未満	被用者	1,023	192,165	
		非被用者	196	40,200	
	3歳以上～ 小学校修了前	被用者	4,398	543,085	
		非被用者	947	121,350	
		小学校修了後～ 中学校修了前	被用者	1,156	169,770
			非被用者	281	41,890
令和元年度	3歳未満	被用者	1,008	186,870	
		非被用者	180	34,575	
	3歳以上～ 小学校修了前	被用者	4,321	534,470	
		非被用者	880	113,220	
		小学校修了後～ 中学校修了前	被用者	1,157	168,270
			非被用者	271	40,820
令和2年度	3歳未満	被用者	974	179,910	
		非被用者	172	33,360	
	3歳以上～ 小学校修了前	被用者	4,244	525,225	
		非被用者	872	110,090	
		小学校修了後～ 中学校修了前	被用者	1,149	165,920
			非被用者	253	37,460
令和3年度	3歳未満	被用者	977	179,310	
		非被用者	158	30,585	
	3歳以上～ 小学校修了前	被用者	4,213	519,550	
		非被用者	828	104,990	
		小学校修了後～ 中学校修了前	被用者	1,131	162,110
			非被用者	265	37,660

資料：保険年金課

1 1 社会保障

1 9 生活保護世帯の推移

(単位：世帯・人)

区分	世帯類型別世帯数					被保護人員	保護率(%)
	高齢者	母子	傷病障がい	その他	合計		
平成29年度	132	7	36	35	210	253	3.72
平成30年度	134	9	43	34	220	262	3.86
令和元年度	146	10	45	35	236	288	4.26
令和2年度	154	12	35	42	243	296	4.38
令和3年度	164	10	37	45	256	312	4.65

(注) 保護率：人口1,000人に対する被保護人員の割合

資料：福祉課

2 0 扶助別生活保護費

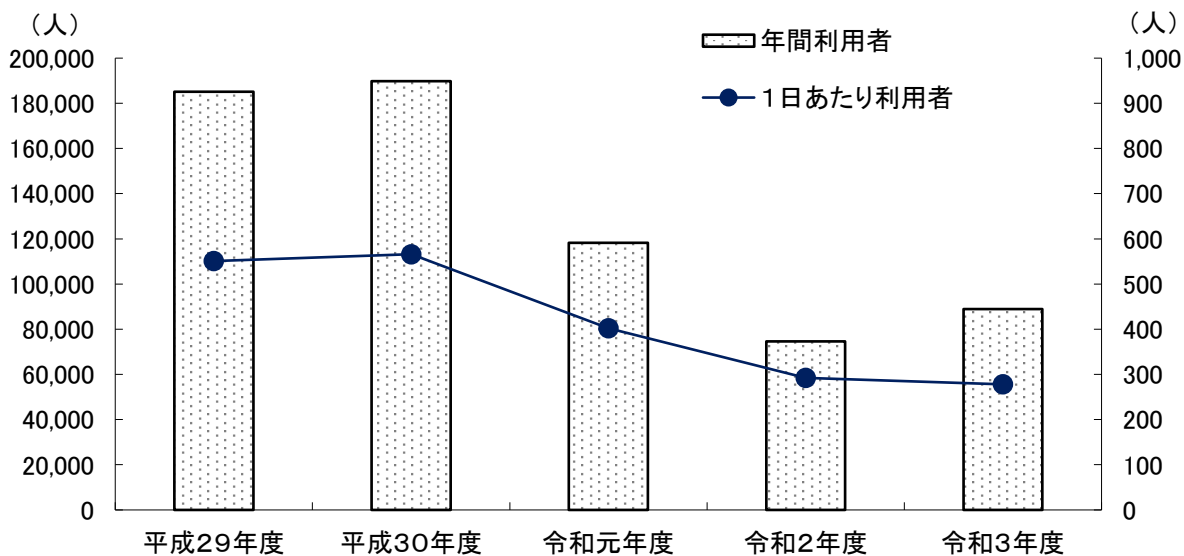
(単位：千円)

区分	総額	生活扶助	住宅扶助	教育扶助	医療扶助	生業扶助	葬祭扶助	介護扶助	出産扶助	就労自立	施設事務費
平成29年度	502,541	113,038	61,428	477	294,670	446	975	31,507	-	-	-
平成30年度	486,171	109,044	61,754	789	277,545	498	1,042	35,499	-	-	-
令和元年度	491,698	124,978	63,742	1,778	263,783	352	1,286	34,501	278	-	1,000
令和2年度	515,142	133,294	71,653	1,562	259,618	1,312	1,902	38,491	488	91	1,731
令和3年度	520,775	129,640	68,716	2,114	281,401	809	1,970	35,383	-	-	742

資料：福祉課

2 1 図表

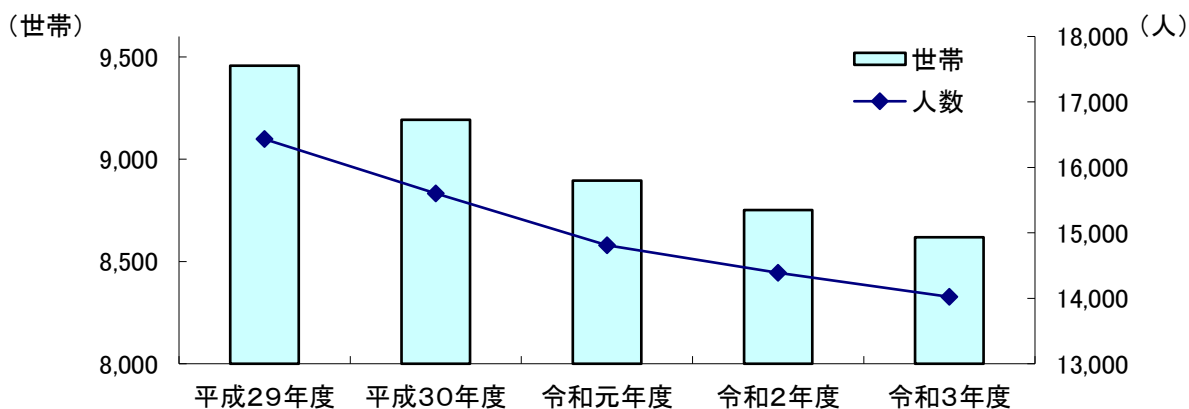
(1) 老人福祉センター羽島温泉利用状況



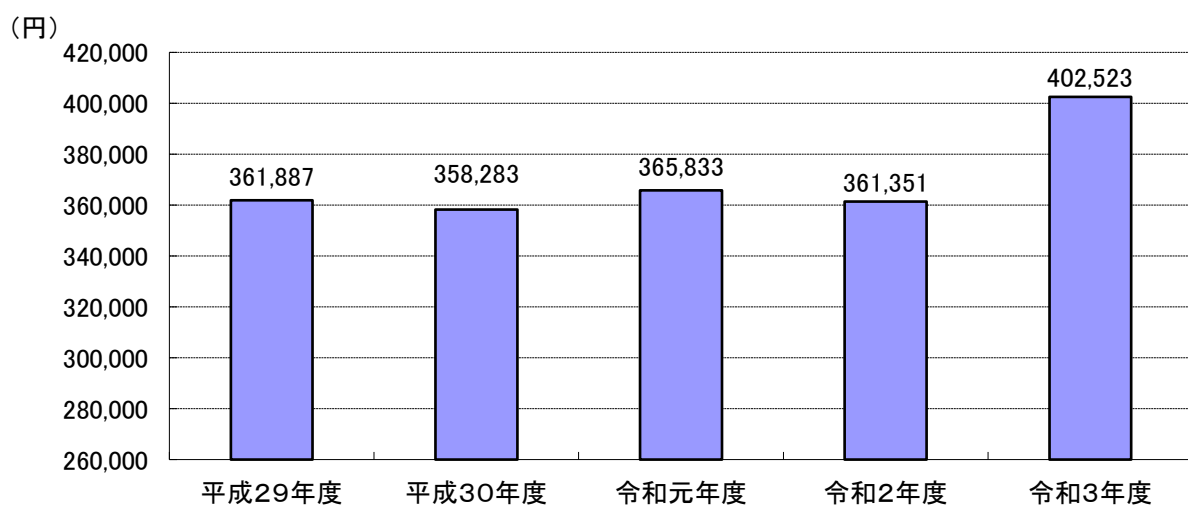
資料：老人福祉センター羽島温泉

(2) 国民健康保険

①国民健康保険加入状況



②国民健康保険一人当たり医療費費用額



資料：保険年金課