

## 12 保健・衛生

1	医療施設の状況	61
2	医療施設従事者数（病院）	61
3	予防接種実施状況	61
4	年齢階層別死亡者数	62
5	主要死因別死亡者数	62
6	狂犬病予防状況	62
7	羽島市民病院病床数	63
8	羽島市民病院職員数	63
9	羽島市民病院診療科別患者数	64
10	斎場・汚物焼却・霊きゅう車使用許可件数	65
11	ごみ収集量と処理状況	65
12	し尿収集量と処理状況	65
13	公害苦情相談の状況	65
14	図表	66

## 1 2 保健・衛生

### 1 医療施設の状況

(各年10月1日現在) (単位: 所・床)

区分	医療施設		病院				有床診療所		無床診療所	歯科診療所	助産所	施術所
	施設数	病床数	施設数	病床数			施設数	病床数				
				一般	精神	結核						
平成28年度	79	312	1	271	0	10	5	31	36	37	3	63
平成29年度	79	310	1	271	0	10	4	29	37	37	2	61
平成30年度	80	310	1	271	0	10	4	29	37	38	1	59
令和元年度	82	310	1	271	0	10	4	29	38	39	2	71
令和2年度	82	310	1	271	0	10	4	29	39	38	1	72

(注) 医療施設とは、病院、有床診療所、無床診療所、歯科診療所をいう。

資料: 岐阜保健所

### 2 医療施設従事者数 (病院)

(各年10月1日現在※平成29年度からは9月1日現在) (単位: 人)

区分	医師		歯科医師		薬剤師	保健師	助産師	看護師	准看護師	看護業務補助者	管理栄養士	栄養士	その他
	常勤	非常勤	常勤	非常勤									
平成28年	37	7.1	-	-	15	-	-	248	10	38	3	-	142
平成29年	35	6.4	-	-	16	-	-	240	9	46	3	-	137
平成30年	37	5.5	-	-	14	-	-	225	8	36	4	-	125
令和元年	35	5.9	-	-	14	-	-	227	8	31	4	-	152
令和2年	...	...	...	...	...	...	...	...	...	...	...	...	...

(注) 市内病院分

資料: 岐阜保健所

### 3 予防接種実施状況

(単位: 人)

区分	BCG	三種混合(DPT)	二種混合(DT)	四種混合(DPT-IPV)	不活化ポリオ(IPV)	高齢者インフルエンザ	日本脳炎	風しん	麻しん	風しん麻しん混合(MR)	子宮頸がん予防ワクチン	ヒブワクチン	小児用肺炎球菌ワクチン
平成28年度	488	0	522	1,998	68	8,154	2,461	0	1	1,103	0	1,982	1,985
平成29年度	465	0	546	1,937	36	8,060	2,562	0	0	1,072	0	1,839	1,840
平成30年度	434	0	535	1,773	9	8,487	2,856	0	0	1,027	8	1,751	1,754
令和元年度	453	0	525	1,800	0	9,076	2,587	0	0	1,011	9	1,720	1,783
令和2年度	412	0	595	1,687	1	10,725	2,447	0	0	955	49	1,700	1,642

区分	成人用肺炎球菌	水痘	B型肝炎	成人風しん	ロタウイルス
平成28年度	1,659	1,042	800	-	-
平成29年度	1,651	962	1,419	-	-
平成30年度	1,600	922	1,284	-	-
令和元年度	475	871	1,311	132	-
令和2年度	522	891	1,209	172	361

資料: 子育て・健幸課

(注) 二種混合とは、ジフテリア、破傷風混合。

三種混合とは、ジフテリア、百日せき、破傷風混合。

四種混合とは、ジフテリア、百日せき、破傷風、不活化ポリオ混合。

4 年齢階層別死亡者数

(単位：人)

区分	総数	0～19歳	20～39	40～49	50～59	60～69	70～79	80歳以上	不詳
平成28年	620	0	12	12	22	73	142	359	-
平成29年	638	3	1	11	17	70	142	394	-
平成30年	648	0	6	15	16	74	146	391	-
令和元年	716	1	7	10	34	57	181	426	-
令和2年	683	2	9	13	29	59	178	393	-

資料：岐阜保健所

5 主要死因別死亡者数

(単位：人)

区分	総数	悪性新生物	脳血管疾患	心疾患(高血圧性を除く)	肺炎	不慮の事故	老衰	自殺	肝疾患	腎不全	糖尿病	結核	その他
平成28年	620	166	60	104	41	25	41	9	6	15	9	1	143
平成29年	638	181	69	79	50	24	34	6	7	14	10	1	163
平成30年	648	203	52	100	29	14	31	14	8	9	9	2	177
令和元年	716	196	47	111	37	30	42	12	10	12	7	2	210
令和2年	683	210	59	88	35	11	35	12	4	12	11	0	206

資料：岐阜保健所

6 狂犬病予防状況

(単位：頭)

区分	登録頭数	注射実施頭数	野犬等捕獲頭数			咬傷犬調査
			所有権放棄捕獲	返還	処分	
平成28年度	4,196	3,106	11	2	1	1
平成29年度	4,120	3,061	13	4	3	0
平成30年度	4,107	2,985	22	15	1	1
令和元年度	4,044	2,983	21	4	0	2
令和2年度	4,026	3,005	14	6	1	0

資料：岐阜保健所・生活環境課

## 12 保健・衛生

### 7 羽島市民病院病床数

(令和3年1月1日現在) (単位:床)

区 分	病 床 数
総 数	281
一 般 病 床	271
結 核 病 床	10

(注)精神病床は平成25年3月26日から廃止。 資料:羽島市民病院

### 8 羽島市民病院職員数

(各年4月1日現在) (単位:人)

区 分	内 科	総 内 科	合 科	腎 内 科	臓 形 科	血 液 科	内 分 泌 糖 尿 病 内 科	リウマチ科	神 経 科	呼 吸 器 内 科	消 化 器 内 科	循 環 器 内 科	精 神 科	小 児 科
平成28年度	0	1	1	0	2	0	2	0	2	0	6	4	1	1
平成29年度	0	1	1	0	2	0	2	0	2	0	6	5	0	1
平成30年度	0	1	0	0	2	1	2	0	2	0	5	4	0	1
令和元年度	0	1	1	0	2	1	2	0	2	0	5	4	0	1
令和2年度	0	0	1	0	2	1	1	0	1	0	5	3	0	1

区 分	外 科	消 化 器 外 科	整 形 科	脳 神 経 科	皮 膚 科	泌 器	尿 科	婦 人 科	眼 科	耳 鼻 咽 科	放 射 線 科	麻 酔 科	小 計
平成28年度	4	0	2	2	0	1	1	1	1	1	1	1	32
平成29年度	4	0	2	2	0	1	1	1	1	1	0	0	30
平成30年度	4	0	2	2	0	1	1	1	1	1	0	0	28
令和元年度	4	0	2	2	0	1	1	1	1	1	0	0	29
令和2年度	4	0	1	2	0	1	1	1	1	1	0	0	25

区 分	臨 床 研 修 医	臨 床 工 学 技 士	薬 剤 師	臨 床 検 査 技 師	放 射 線 技 士	理 学 療 法 士	作 業 療 法 士	視 能 訓 練 士	精 神 保 健 福 祉 士	言 語 聴 覚 士	社 会 福 祉 士	看 護 師
平成28年度	5	4	13	16	14	10	4	1	1	3	2	223
平成29年度	5	4	14	16	14	12	4	1	1	2	2	219
平成30年度	7	4	13	15	14	12	4	1	1	3	3	210
令和元年度	6	4	13	16	14	13	4	1	1	2	3	214
令和2年度	7	4	13	16	14	12	4	1	1	3	3	211

区 分	(内) 助産師	管 理 栄 養 士	事 務 員	そ の 他	小 計	総 計
平成28年度	0	2	11	1	310	342
平成29年度	0	2	11	1	308	338
平成30年度	0	2	12	1	302	330
令和元年度	0	3	13	1	308	337
令和2年度	0	3	12	1	305	330

(注)平成21年4月1日から腎臓内科、血液内科、内分泌糖尿病内科、リウマチ科、消化器外科を設置。

資料:羽島市民病院

## 9 羽島市民病院診療科別患者数

入院患者数

(各年4月1日現在) (単位:人)

区 分	内科	総合内科	腎臓内科	血液内科	内分泌糖 尿病内科	リウマ チ科	神経 内科	呼吸器 内科	消化器 内科	循環器 内科	精神科
平成28年度	-	2,594	1,770	-	3,610	-	3,752	-	20,840	12,193	-
平成29年度	-	2,020	1,321	-	3,789	-	3,412	-	20,280	12,428	-
平成30年度	-	1,647	1,871	-	5,473	1,910	4,108	-	17,217	11,527	-
令和元年度	-	2,158	3,008	-	5,779	1,341	4,633	-	17,323	8,898	-
令和2年度	-	-	2,583	-	5,960	328	3,272	-	15,225	7,790	-

区 分	小児科	外科	消化器 外科	整形 外科	脳神経 外科	皮膚科	泌尿 器科	婦人科	眼科	耳鼻咽 喉科	合計
平成28年度	1,197	4,789	6,529	11,101	5,063	-	2,202	1,375	21	341	77,377
平成29年度	728	5,103	5,095	10,965	6,051	-	2,795	1,147	30	406	75,570
平成30年度	605	4,162	7,514	11,491	5,889	-	3,275	1,200	56	333	78,278
令和元年度	406	3,916	6,619	10,503	4,912	1	3,213	1,193	35	191	74,129
令和2年度	187	3,169	4,796	3,919	4,385	-	2,742	1,158	31	257	55,802

外来患者数

区 分	内科	総合内科	腎臓内科	血液内科	内分泌糖 尿病内科	リウマ チ科	神経 内科	呼吸器 内科
平成28年度	-	2,694	1,417	-	12,011	3,459	6,240	3,597
平成29年度	-	2,636	1,389	-	11,720	3,193	6,338	2,974
平成30年度	-	2,748	931	-	11,433	3,613	6,282	2,939
令和元年度	-	2,540	1,189	-	11,396	3,557	6,076	2,882
令和2年度	-	179	1,352	-	11,023	3,162	5,807	2,794

区 分	消化器 内科	循環器 内科	人工透析 内科	精神科	小児科	外科	消化器 外科	整形 外科
平成28年度	19,039	10,238	3,823	7,725	6,948	5,871	2,958	11,940
平成29年度	17,615	10,470	3,763	531	5,851	5,682	2,740	10,691
平成30年度	16,020	10,089	3,260	-	5,310	5,532	2,844	10,534
令和元年度	14,883	9,637	3,774	-	4,491	5,425	2,707	9,514
令和2年度	12,962	9,193	4,209	-	2,451	4,588	2,332	8,683

区 分	脳神経 外科	皮膚科	泌尿 器科	婦人科	眼科	耳鼻咽 喉科	リハビ リ科	放射 線科	合計
平成28年度	5,111	3,115	10,250	4,977	11,936	5,833	-	146	139,328
平成29年度	5,366	2,665	9,659	5,059	11,053	6,117	-	-	125,512
平成30年度	5,197	2,568	9,561	4,960	10,164	5,487	-	-	119,472
令和元年度	5,025	2,338	9,300	4,613	9,864	4,748	-	-	113,959
令和2年度	4,593	2,267	8,416	4,601	9,214	4,385	-	-	102,211

(注) 平成21年4月1日から腎臓内科、血液内科、内分泌糖尿病内科、  
リウマチ科、消化器外科を設置。

資料: 羽島市民病院

## 1 2 保健・衛生

### 1 0 斎場・汚物焼却・霊きゅう車使用許可件数

(単位：件)

区分	斎場	汚物焼却	霊きゅう車
平成28年度	658	717	279
平成29年度	692	737	393
平成30年度	727	715	463
令和元年度	713	732	297
令和2年度	719	660	261

資料：環境事業課

### 1 1 ごみ収集量と処理状況

(単位：人・t)

区分	計画 収集人口	燃やせる ごみ	資源ごみ	燃やせない ごみ	合計	資源集団 回収量
平成28年度	68,328	15,022	3,007	381	18,410	1,050
平成29年度	67,929	15,039	2,929	402	18,370	925
平成30年度	67,700	15,142	2,894	533	18,569	710
令和元年度	67,484	15,385	2,661	612	18,658	299
令和2年度	67,421	15,243	3,056	801	19,100	-

※資源集団回収は令和元年6月30日で終了

資料：環境事業課

### 1 2 し尿収集量と処理状況

(単位：人・戸・kl)

区分	生し尿			浄化槽汚泥			1日平均 収集量	年間
	収集 人口	収集 戸数	収集量	収集 人口	収集 戸数	収集量		処理量
平成28年度	4,625	1,423	2,158	42,717	16,605	29,917	87.9	32,075
平成29年度	4,362	1,342	2,020	42,009	16,483	31,250	91.2	33,270
平成30年度	4,092	1,259	2,119	41,326	16,560	31,075	90.9	33,194
令和元年度	4,043	1,244	1,945	40,342	16,678	31,228	90.6	33,173
令和2年度	3,825	1,177	1,933	39,871	16,652	31,083	90.5	33,016

資料：環境事業課

### 1 3 公害苦情相談の状況

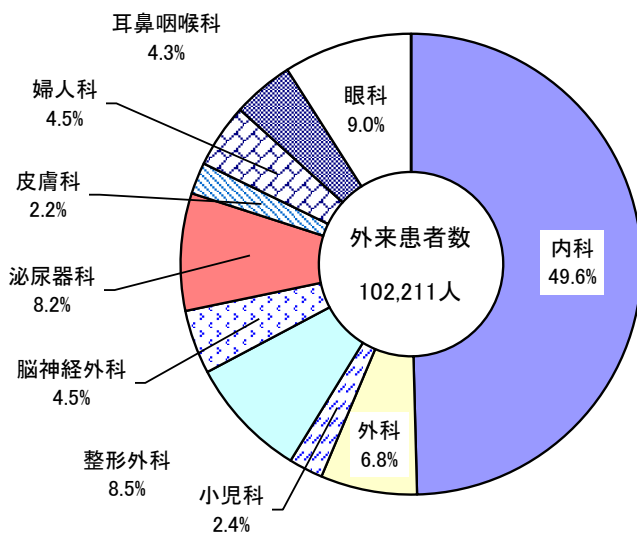
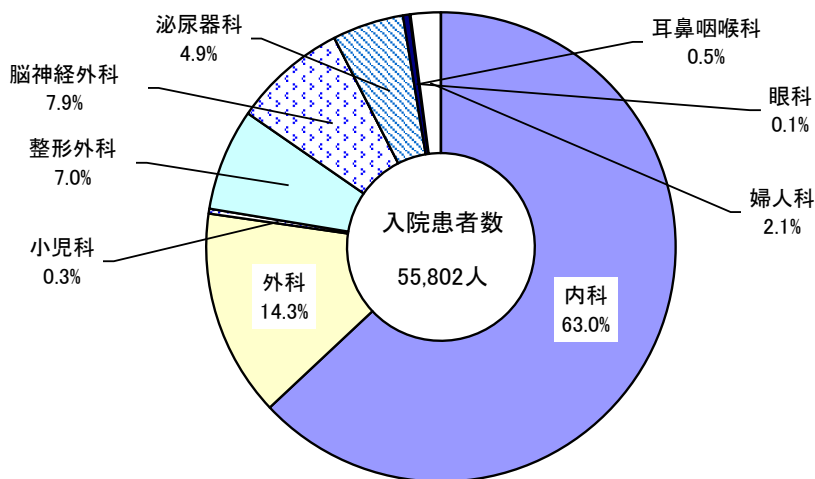
(単位：件)

区分	総数		大気汚染		水質汚濁		騒音		振動		悪臭		その他	
	相談	解決	相談	解決	相談	解決	相談	解決	相談	解決	相談	解決	相談	解決
平成28年度	178	178	1	1	5	5	1	1	0	0	0	0	171	171
平成29年度	194	194	0	0	7	7	5	5	0	0	0	0	182	182
平成30年度	188	188	0	0	9	9	1	1	2	2	0	0	176	176
令和元年度	154	154	0	0	1	1	1	1	0	0	2	2	150	150
令和2年度	200	200	0	0	7	7	7	7	2	2	3	3	181	181

資料：生活環境課

1 4 図表

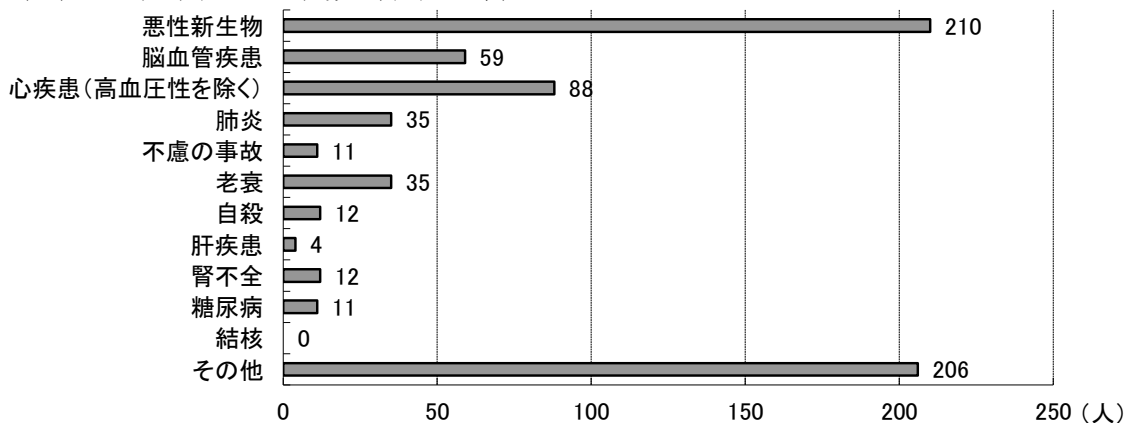
(1) 羽島市民病院診療科別患者数 (令和2年度)



(注) 内科は腎臓内科、血液内科、内分泌糖尿病内科、リウマチ科、神経内科、呼吸器内科、消化器内科、循環器内科を含む。  
外科は消化器外科を含む。

資料：羽島市民病院

(2) 主要死因別死亡者数 (令和2年)



資料：岐阜保健所