

7 製 造 業

- 1 年次別産業中分類別事業所数・従業者数
 - ・製造品出荷額等……32~33
- 2 従業者規模別事業所数・従業者数・製造品出荷額等……34~35
- 3 図表……36

7 製造業

1 年次別産業中分類別事業所数・従業者数・製造品出荷額等

区	分	事業所数		従業者数	
		令和元年	令和2年	令和元年	令和2年
総	数	141	149	3,604	3,666
09	食料品製造業	9	8	176	155
10	飲料・飼料・たばこ製造業	1	1	22	20
11	繊維工業	29	31	655	656
12	木材・木製品製造業（家具除く）	1	1	9	9
13	家具・装備品製造業	4	4	81	89
14	パルプ・紙・紙加工品製造業	2	2	18	18
15	印刷・同関連産業	4	4	51	50
16	化学工業	3	4	139	208
17	石油製品・石炭製品製造業	-	-	-	-
18	プラスチック製品製造業	16	17	704	701
19	ゴム製品製造業	2	2	34	34
20	なめし革・同製品・毛皮製造業	3	2	18	10
21	窯業・土石製品製造業	2	2	74	68
22	鉄鋼業	2	2	23	22
23	非鉄金属製造業	1	3	16	36
24	金属製品製造業	13	18	234	290
25	はん用機械器具製造業	5	5	138	142
26	生産用機械器具製造業	23	21	505	427
27	業務用機械器具製造業	3	3	14	15
28	電子部品・デバイス製造業	-	-	-	-
29	電気機械器具製造業	5	6	90	112
30	情報通信機械器具製造業	-	-	-	-
31	輸送用機械器具製造業	10	10	577	575
32	その他の製造業	3	3	26	29

(注1) 従業者4人以上の事業所

7 製造業

(単位：件・人・万円)

現金給与総額		原材料使用総額		製造品出荷額等		付加価値額	
令和元年	令和2年	令和元年	令和2年	令和元年	令和2年	令和元年	令和2年
1,402,558	1,397,803	3,830,819	3,687,224	6,685,378	6,856,073	2,501,715	2,647,820
57,231	48,336	173,443	105,876	306,094	230,270	121,172	111,674
X	X	X	X	X	X	X	X
240,651	239,294	869,886	752,841	1,386,239	1,260,080	448,213	430,970
X	X	X	X	X	X	X	X
27,051	27,465	37,733	38,397	94,517	104,565	53,754	59,689
X	X	X	X	X	X	X	X
16,025	16,269	12,404	12,917	41,026	41,920	26,501	26,729
60,898	84,218	395,522	416,784	520,592	739,810	99,929	241,196
-	-	-	-	-	-	-	-
290,107	276,389	682,652	752,145	1,183,742	1,343,185	431,314	474,795
X	X	X	X	X	X	X	X
2,571	X	6,916	X	12,296	X	4,981	X
X	X	X	X	X	X	X	X
X	X	X	X	X	X	X	X
X	11,170	X	11,629	X	27,762	X	14,870
86,704	102,830	199,136	207,621	415,814	434,701	200,753	208,507
61,440	56,036	205,475	194,250	362,334	336,701	133,179	117,202
229,212	197,497	368,194	323,991	795,304	753,088	386,933	370,902
5,038	4,499	5,599	7,938	14,351	13,766	8,104	5,372
-	-	-	-	-	-	-	-
31,775	37,231	36,345	50,876	95,906	116,439	55,149	60,426
-	-	-	-	-	-	-	-
222,219	231,327	605,026	581,705	1,123,053	1,120,150	442,239	437,134
X	X	X	X	X	X	X	X

資料：工業統計調査

7 製造業

2 従業者規模別事業所数・従業者数・製造品出荷額等

区分	総数						4～9人	
	事業所数	従業者数	現金給与 総額	原材料 使用額等	製造品 出荷額等	付加 価値額	事業所数	従業者数
平成30年	146	3,397	1,330,029	3,596,923	6,534,889	2,536,169	57	341
令和元年	141	3,604	1,402,558	3,830,819	6,685,378	2,501,715	48	286
令和2年	149	3,666	1,397,803	3,687,224	6,856,073	2,647,820	53	319

区分	20～29人						30～49人	
	事業所数	従業者数	現金給与 総額	原材料 使用額等	製造品 出荷額等	付加 価値額	事業所数	従業者数
平成30年	17	400	129,157	359,414	617,382	233,577	15	585
令和元年	21	501	169,059	494,931	844,893	319,241	15	589
令和2年	23	550	180,767	427,865	747,692	290,886	20	831

区分	100～299人						300人以上	
	事業所数	従業者数	現金給与 総額	原材料 使用額等	製造品 出荷額等	付加 価値額	事業所数	従業者数
平成30年	1	105	X	X	X	X	2	723
令和元年	2	216	X	X	X	X	2	800
令和2年	2	207	X	X	X	X	2	778

(注) 従業者4人以上の事業所

7 製造業

(単位：件・人・万円)

				10～19人					
現金給与 総額	原材料 使用額等	製造品 出荷額等	付加 価値額	事業所数	従業者数	現金給与 総額	原材料 使用額等	製造品 出荷額等	付加 価値額
101,905	152,246	352,260	185,198	44	585	188,360	455,063	922,455	432,770
90,931	157,250	330,780	160,677	43	566	177,905	391,423	731,534	314,917
98,710	162,499	363,340	185,324	43	567	185,299	457,676	832,361	345,422

				50～99人					
現金給与 総額	原材料 使用額等	製造品 出荷額等	付加 価値額	事業所数	従業者数	現金給与 総額	原材料 使用額等	製造品 出荷額等	付加 価値額
228,275	573,670	1,072,667	458,232	10	658	305,322	970,457	1,584,605	495,780
229,083	647,548	1,145,516	446,879	10	646	294,493	852,362	1,358,069	415,338
335,443	1,004,917	1,823,988	674,389	6	414	187,547	537,467	991,447	341,206

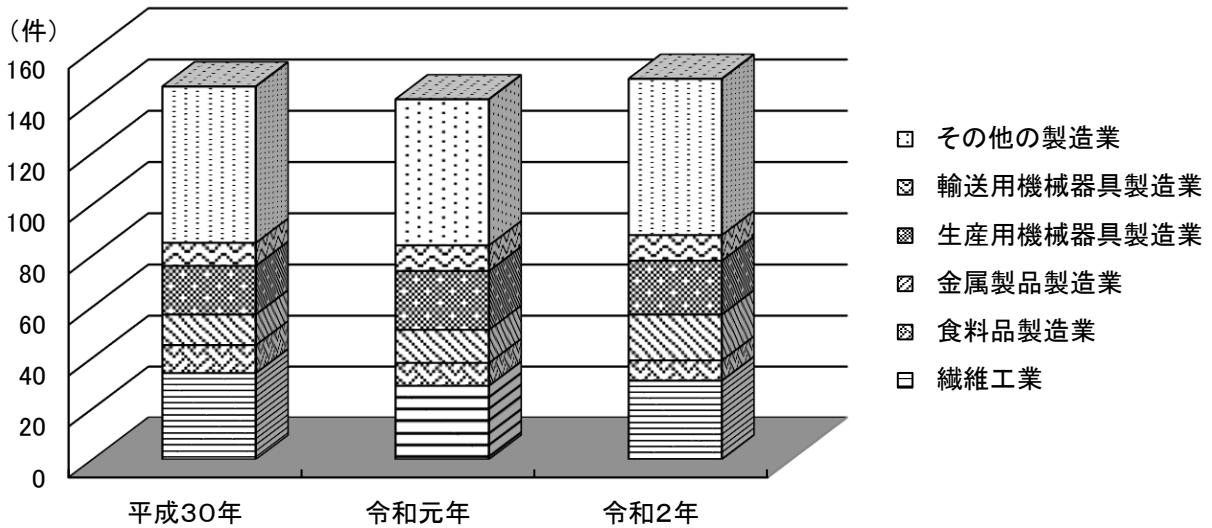
現金給与 総額	原材料 使用額等	製造品 出荷額等	付加 価値額
X	X	X	X
X	X	X	X
X	X	X	X

資料：工業統計調査

7 製造業

3 図表

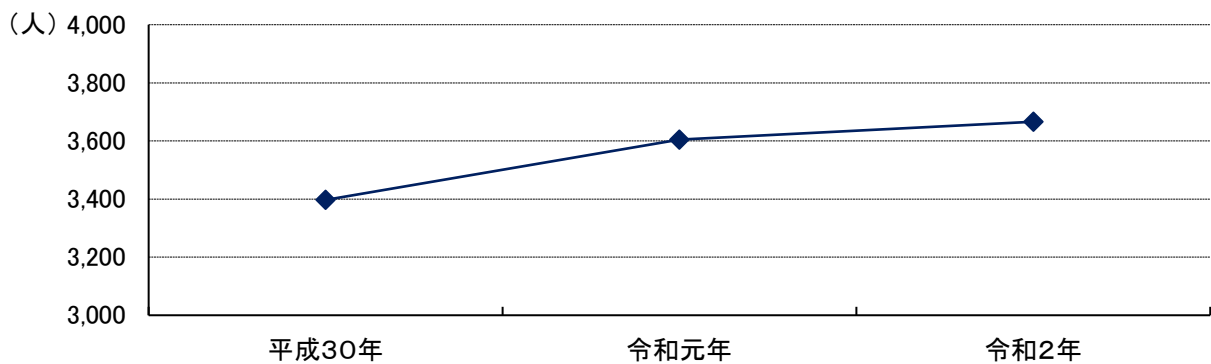
(1) 産業中分類別事業所数



(注) 従業員4人以上の事業所

資料：工業統計調査

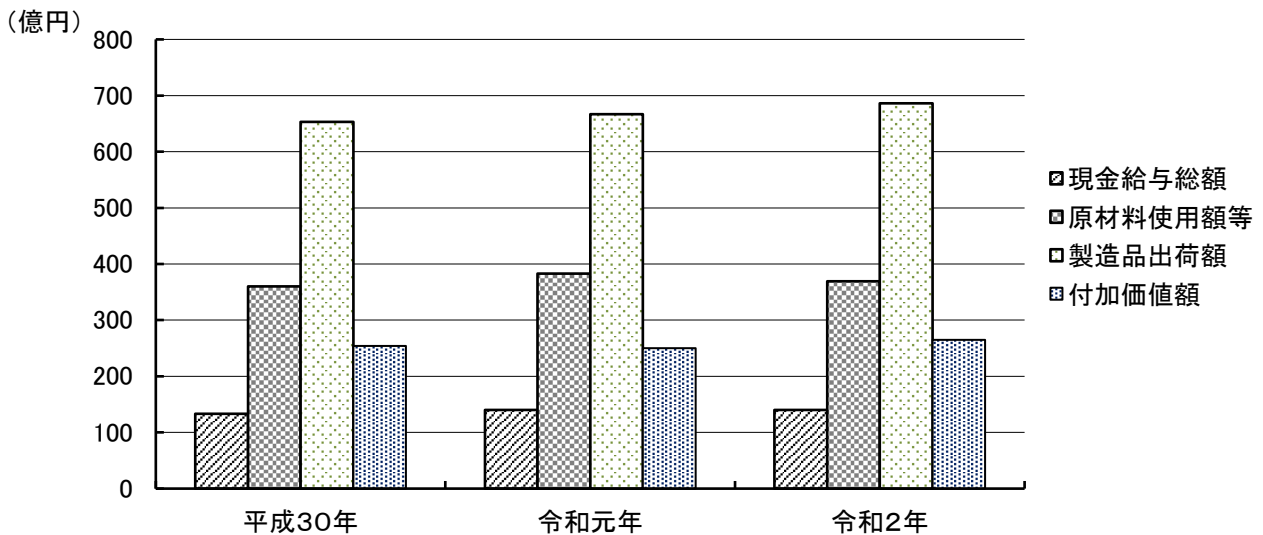
(2) 従業者数の推移



(注) 従業員4人以上の事業所

資料：工業統計調査

(3) 現金給与総額・原材料使用額等・製造品出荷額等の推移



(注) 従業員4人以上の事業所

資料：工業統計調査