

# 7 製 造 業

1	年次別産業中分類別事業所数・従業者数	
		・ 製造品出荷額等……32~33
2	従業者規模別事業所数・従業者数・製造品出荷額等……	34~35
3	図表……	36

## 7 製造業

### 1 年次別産業中分類別事業所数・従業者数・製造品出荷額等

区	分	事業所数		従業者数	
		平成30年	令和元年	平成30年	令和元年
総	数	146	141	3,397	3,604
09	食料品製造業	11	9	152	176
10	飲料・飼料・たばこ製造業	1	1	22	22
11	繊維工業	34	29	736	655
12	木材・木製品製造業（家具除く）	1	1	10	9
13	家具・装備品製造業	4	4	79	81
14	パルプ・紙・紙加工品製造業	2	2	19	18
15	印刷・同関連産業	5	4	58	51
16	化学工業	3	3	133	139
17	石油製品・石炭製品製造業	-	-	-	-
18	プラスチック製品製造業	17	16	612	704
19	ゴム製品製造業	2	2	35	34
20	なめし革・同製品・毛皮製造業	3	3	17	18
21	窯業・土石製品製造業	2	2	77	74
22	鉄鋼業	2	2	24	23
23	非鉄金属製造業	1	1	15	16
24	金属製品製造業	12	13	198	234
25	はん用機械器具製造業	7	5	166	138
26	生産用機械器具製造業	19	23	401	505
27	業務用機械器具製造業	3	3	14	14
28	電子部品・デバイス製造業	-	-	-	-
29	電気機械器具製造業	5	5	106	90
30	情報通信機械器具製造業	-	-	-	-
31	輸送用機械器具製造業	9	10	500	577
32	その他の製造業	3	3	23	26

(注1) 従業者4人以上の事業所

## 7 製造業

(単位：件・人・万円)

現金給与総額		原材料使用総額		製造品出荷額等		付加価値額	
平成30年	令和元年	平成30年	令和元年	平成30年	令和元年	平成30年	令和元年
1,330,029	1,402,558	3,596,923	3,830,819	6,534,889	6,685,378	2,536,169	2,501,715
47,774	57,231	86,339	173,443	209,270	306,094	113,018	121,172
X	X	X	X	X	X	X	X
265,396	240,651	880,831	869,886	1,450,958	1,386,239	482,286	448,213
X	X	X	X	X	X	X	X
26,050	27,051	68,185	37,733	154,982	94,517	80,645	53,754
X	X	X	X	X	X	X	X
17,559	16,025	13,733	12,404	45,474	41,026	29,390	26,501
64,158	60,898	391,345	395,522	537,489	520,592	117,267	99,929
-	-	-	-	-	-	-	-
259,838	290,107	607,832	682,652	1,138,924	1,183,742	462,296	431,314
X	X	X	X	X	X	X	X
X	2,571	X	6,916	X	12,296	X	4,981
X	X	X	X	X	X	X	X
X	X	X	X	X	X	X	X
X	X	X	X	X	X	X	X
77,094	86,704	182,905	199,136	349,941	415,814	152,903	200,753
65,060	61,440	183,954	205,475	361,415	362,334	165,548	133,179
176,776	229,212	333,522	368,194	704,102	795,304	341,560	386,933
4,565	5,038	5,199	5,599	12,321	14,351	6,595	8,104
-	-	-	-	-	-	-	-
35,120	31,775	57,094	36,345	127,762	95,906	65,432	55,149
-	-	-	-	-	-	-	-
221,281	222,219	595,624	605,026	1,111,098	1,123,053	396,908	442,239
X	X	X	X	X	X	X	X

資料：工業統計調査

## 7 製造業

### 2 従業者規模別事業所数・従業者数・製造品出荷額等

区分	総数						4～9人	
	事業所数	従業者数	現金給与 総額	原材料 使用額等	製造品 出荷額等	付加 価値額	事業所数	従業者数
平成29年	156	3,582	1,345,194	3,405,080	6,339,232	2,551,220	63	386
平成30年	146	3,397	1,330,029	3,596,923	6,534,889	2,536,169	57	341
令和元年	141	3,604	1,402,558	3,830,819	6,685,378	2,501,715	48	286

区分	20～29人						30～49人	
	事業所数	従業者数	現金給与 総額	原材料 使用額等	製造品 出荷額等	付加 価値額	事業所数	従業者数
平成29年	19	465	164,345	324,414	743,420	392,858	14	569
平成30年	17	400	129,157	359,414	617,382	233,577	15	585
令和元年	21	501	169,059	494,931	844,893	319,241	15	589

区分	100～299人						300人以上	
	事業所数	従業者数	現金給与 総額	原材料 使用額等	製造品 出荷額等	付加 価値額	事業所数	従業者数
平成29年	3	350	X	X	X	X	2	696
平成30年	1	105	X	X	X	X	2	723
令和元年	2	216	X	X	X	X	2	800

(注) 従業者4人以上の事業所

## 7 製造業

(単位：件・人・万円)

				10～19人					
現金給与 総額	原材料 使用額等	製造品 出荷額等	付加 価値額	事業所数	従業者数	現金給与 総額	原材料 使用額等	製造品 出荷額等	付加 価値額
113,763	155,301	389,337	216,701	47	616	189,921	377,713	776,241	369,008
101,905	152,246	352,260	185,198	44	585	188,360	455,063	922,455	432,770
<b>90,931</b>	<b>157,250</b>	<b>330,780</b>	<b>160,677</b>	<b>43</b>	<b>566</b>	<b>177,905</b>	<b>391,423</b>	<b>731,534</b>	<b>314,917</b>

				50～99人					
現金給与 総額	原材料 使用額等	製造品 出荷額等	付加 価値額	事業所数	従業者数	現金給与 総額	原材料 使用額等	製造品 出荷額等	付加 価値額
216,823	569,793	1,058,491	407,276	8	500	216,668	568,255	1,058,487	402,823
228,275	573,670	1,072,667	458,232	10	658	305,322	970,457	1,584,605	495,780
<b>229,083</b>	<b>647,548</b>	<b>1,145,516</b>	<b>446,879</b>	<b>10</b>	<b>646</b>	<b>294,493</b>	<b>852,362</b>	<b>1,358,069</b>	<b>415,338</b>

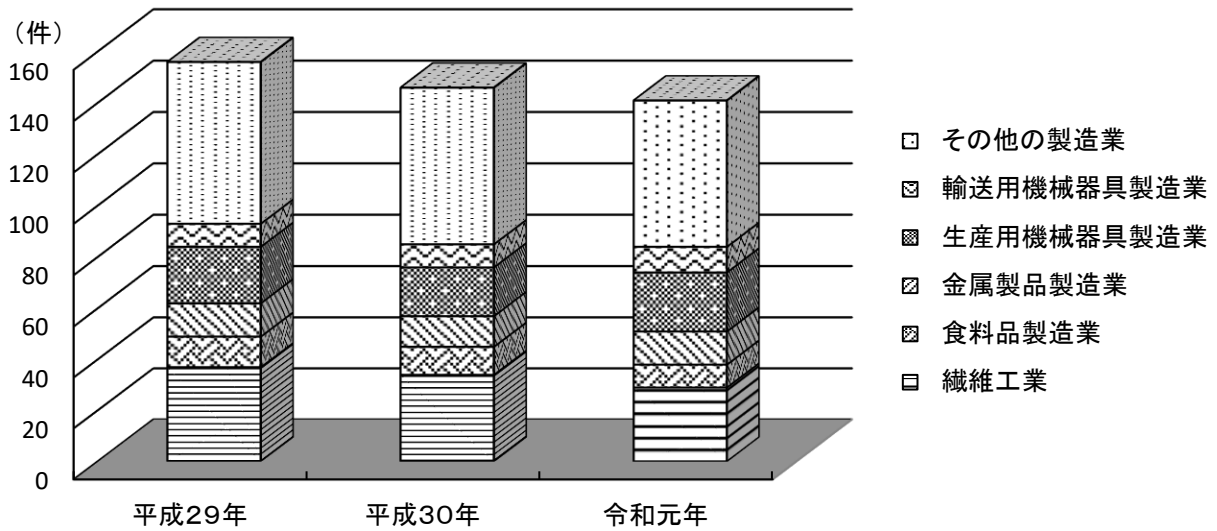
現金給与 総額	原材料 使用額等	製造品 出荷額等	付加 価値額
X	X	X	X
X	X	X	X
<b>X</b>	<b>X</b>	<b>X</b>	<b>X</b>

資料：工業統計調査

# 7 製造業

## 3 図表

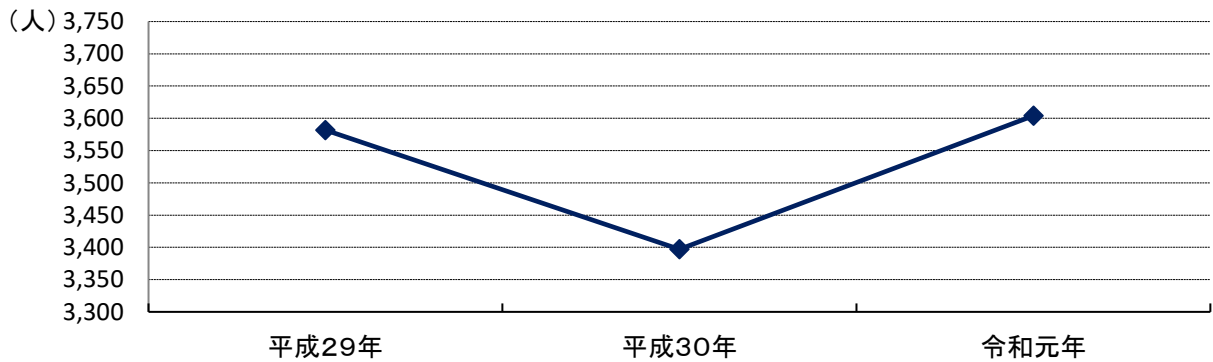
(1) 産業中分類別事業所数



(注) 従業員4人以上の事業所

資料：工業統計調査

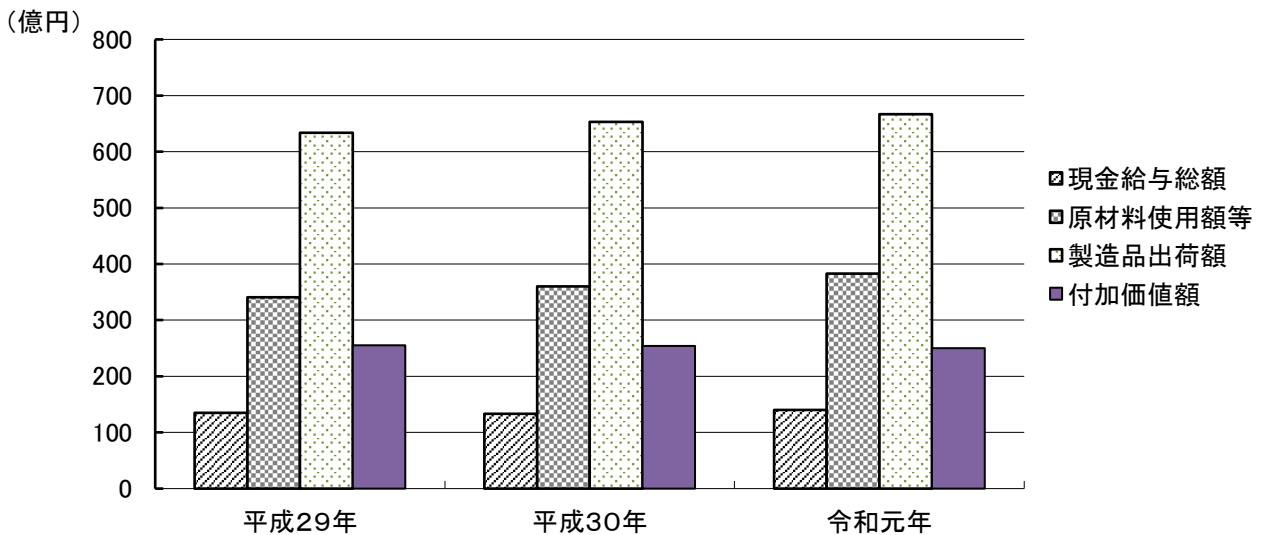
(2) 従業者数の推移



(注) 従業員4人以上の事業所

資料：工業統計調査

(3) 現金給与総額・原材料使用額等・製造品出荷額等の推移



(注) 従業員4人以上の事業所

資料：工業統計調査