

1 2 保 健 ・ 衛 生

1	医療施設の状況	61
2	医療施設従事者数（病院）	61
3	予防接種実施状況	61
4	年齢階層別死亡者数	62
5	主要死因別死亡者数	62
6	狂犬病予防状況	62
7	羽島市民病院病床数	63
8	羽島市民病院職員数	63
9	羽島市民病院診療科別患者数	64
10	斎場・汚物焼却・霊きゅう車使用許可件数	65
11	ごみ収集量と処理状況	65
12	し尿収集量と処理状況	65
13	公害苦情相談の状況	65
14	図表	66

1 2 保健・衛生

1 医療施設の状況

(各年10月1日現在) (単位: 所・床)

区 分	医 療 施 設		病 院				有 床 診 療 所		無 床 診 療 所	歯 科 診 療 所	助 産 所	施 術 所
	施設数	病床数	施設数	病 床 数			施設数	病床数				
				一 般	精 神	結 核						
平成27年度	80	312	1	271	0	10	5	31	38	36	3	63
平成28年度	79	312	1	271	0	10	5	31	36	37	3	63
平成29年度	79	310	1	271	0	10	4	29	37	37	2	61
平成30年度	80	310	1	271	0	10	4	29	37	38	1	59
令和元年度	82	310	1	271	0	10	4	29	38	39	2	71

(注) 医療施設とは、病院、有床診療所、無床診療所、歯科診療所をいう。

資料: 岐阜保健所

2 医療施設従事者数 (病院)

(各年10月1日現在※平成29年度からは9月1日現在) (単位: 人)

区 分	医 師		歯 科 医 師		薬 剤 師	保 健 師	助 産 師	看 護 師	准 看 護 師	看 護 業 務 補 助 者	管 理 栄 養 士	栄 養 士	そ の 他
	常 勤	非 常 勤	常 勤	非 常 勤									
平成27年	39	7.7	-	-	14	-	-	248	11	40	2	-	133
平成28年	37	7.1	-	-	15	-	-	248	10	38	3	-	142
平成29年	35	6.4	-	-	16	-	-	240	9	46	3	-	137
平成30年	37	5.5	-	-	14	-	-	225	8	36	4	-	125
令和元年	35	5.9	-	-	14	-	-	227	8	31	4	-	152

(注) 市内病院分

資料: 岐阜保健所

3 予防接種実施状況

(単位: 人)

区 分	BCG	三種混合(DPT)	二種混合(DT)	四種混合(DPT-IPV)	小児マヒ	高齢者インフルエンザ	日本脳炎	風しん	麻しん	風しん麻しん混合(MR)	子宮頸がん予防ワクチン	ヒブワクチン	小児用肺炎球菌ワクチン	成人用肺炎球菌	水痘	B型肝炎	成人風しん
平成27年度	515	2	514	2,112	135	7,811	2,138	0	0	1,138	9	2,033	2,036	1,423	1,309	-	-
平成28年度	488	0	522	1,998	68	8,154	2,461	0	1	1,103	0	1,982	1,985	1,659	1,042	800	-
平成29年度	465	0	546	1,937	36	8,060	2,562	0	0	1,072	0	1,839	1,840	1,651	962	1,419	-
平成30年度	434	0	535	1,773	9	8,487	2,856	0	0	1,027	8	1,751	1,754	1,600	922	1,284	-
令和元年度	453	0	525	1,800	0	9,076	2,587	0	0	1,011	9	1,720	1,783	475	871	1,311	132

(注) 二種混合とは、ジフテリア、破傷風混合。

三種混合とは、ジフテリア、百日せき、破傷風混合。

四種混合とは、ジフテリア、百日せき、破傷風、不活化ポリオ混合。

資料: 子育て・健幸課

4 年齢階層別死亡者数

(単位：人)

区分	総数	0～19歳	20～39	40～49	50～59	60～69	70～79	80歳以上	不詳
平成27年	616	4	5	10	28	84	140	345	-
平成28年	620	0	12	12	22	73	142	359	-
平成29年	638	3	1	11	17	70	142	394	-
平成30年	648	0	6	15	16	74	146	391	-
令和元年	716	1	7	10	34	57	181	426	-

資料：岐阜保健所

5 主要死因別死亡者数

(単位：人)

区分	総数	悪性新生物	脳血管疾患	心疾患 (高血圧性を除く)	肺炎	不慮の事故	老衰	自殺	肝疾患	腎不全	糖尿病	結核	その他
平成27年	616	186	50	112	49	28	20	10	8	13	12	-	128
平成28年	620	166	60	104	41	25	41	9	6	15	9	1	143
平成29年	638	181	69	79	50	24	34	6	7	14	10	1	163
平成30年	648	203	52	100	29	14	31	14	8	9	9	2	177
令和元年	716	196	47	111	37	30	42	12	10	12	7	2	210

資料：岐阜保健所

6 狂犬病予防状況

(単位：頭)

区分	登録頭数	注射実施頭数	野犬等捕獲頭数			咬傷犬調査
			所有権放棄捕獲	返還	処分	
平成27年度	4,232	3,197	24	5	2	2
平成28年度	4,196	3,106	11	2	1	1
平成29年度	4,120	3,061	13	4	3	0
平成30年度	4,107	2,985	22	15	1	1
令和元年度	4,044	2,983	21	4	0	2

資料：岐阜保健所・生活環境課

12 保健・衛生

7 羽島市民病院病床数

(令和2年1月1日現在) (単位:床)

区 分	病 床 数
総 数	281
一 般 病 床	271
結 核 病 床	10

(注)精神病床は平成25年3月26日から廃止。 資料:羽島市民病院

8 羽島市民病院職員数

(各年4月1日現在) (単位:人)

区 分	内 科	総 内 科	合 科	腎 内 科	臓 形 科	血 液 科	内 分 泌 糖 尿 病 内 科	リウマチ科	神 経 科	呼 吸 器 科	消 化 器 科	循 環 器 科	精 神 科	小 児 科
平成27年度	0	1	2	0	2	0	2	0	2	0	6	5	1	2
平成28年度	0	1	1	0	2	0	2	0	2	0	6	4	1	1
平成29年度	0	1	1	0	2	0	2	0	2	0	6	5	0	1
平成30年度	0	1	0	0	2	1	2	0	5	4	0	0	1	
令和元年度	0	1	1	0	2	1	2	0	5	4	0	0	1	

区 分	外 科	消 化 器 外 科	整 形 科	脳 神 経 科	皮 膚 科	泌 器	尿 科	婦 人 科	眼 科	耳 鼻 咽 科	放 射 線 科	麻 酔 科	小 計
平成27年度	4	0	3	2	0	1	1	1	1	1	1	1	36
平成28年度	4	0	2	2	0	1	1	1	1	1	1	1	32
平成29年度	4	0	2	2	0	1	1	1	1	1	0	0	30
平成30年度	4	0	2	2	0	1	1	1	1	1	0	0	28
令和元年度	4	0	2	2	0	1	1	1	1	1	0	0	29

区 分	臨 床 研 修 医	臨 床 工 学 技 士	薬 剤 師	臨 床 検 査 技 師	放 射 線 技 士	理 学 療 法 士	作 業 療 法 士	視 能 訓 練 士	精 神 保 健 福 祉 士	言 語 聴 覚 士	社 会 福 祉 士	看 護 師
平成27年度	5	4	11	16	14	10	4	1	1	3	3	213
平成28年度	5	4	13	16	14	10	4	1	1	3	2	223
平成29年度	5	4	14	16	14	12	4	1	1	2	2	219
平成30年度	7	4	13	15	14	12	4	1	1	3	3	210
令和元年度	6	4	13	16	14	13	4	1	1	2	3	214

区 分	(内) 助産師	管 理 栄 養 士	事 務 員	そ の 他	小 計	総 計
平成27年度	1	2	11	1	299	335
平成28年度	0	2	11	1	310	342
平成29年度	0	2	11	1	308	338
平成30年度	0	2	12	1	302	330
令和元年度	0	3	13	1	308	337

(注)平成21年4月1日から腎臓内科、血液内科、内分泌糖尿病内科、リウマチ科、消化器外科を設置。

資料:羽島市民病院

9 羽島市民病院診療科別患者数

入院患者数

(各年4月1日現在) (単位:人)

区 分	内 科	総 合 内 科	腎 臓 内 科	血 液 内 科	内 分 泌 糖 尿 病 内 科	リウマ チ 科	神 経 内 科	呼 吸 器 内 科	消 化 器 内 科	循 環 器 内 科	精 神 科
平 成 2 7 年 度	-	2,412	1,688	-	4,464	-	4,012	-	19,475	10,247	-
平 成 2 8 年 度	-	2,594	1,770	-	3,610	-	3,752	-	20,840	12,193	-
平 成 2 9 年 度	-	2,020	1,321	-	3,789	-	3,412	-	20,280	12,428	-
平 成 3 0 年 度	-	1,647	1,871	-	5,473	1,910	4,108	-	17,217	11,527	-
令 和 元 年 度	-	2,158	3,008	-	5,779	1,341	4,633	-	17,323	8,898	-

区 分	小 児 科	外 科	消 化 器 外 科	整 形 外 科	脳 神 経 外 科	皮 膚 科	泌 尿 器 科	婦 人 科	眼 科	耳 鼻 咽 喉 科	合 計
平 成 2 7 年 度	1,971	3,099	6,424	10,741	5,890	-	3,180	1,127	88	173	74,991
平 成 2 8 年 度	1,197	4,789	6,529	11,101	5,063	-	2,202	1,375	21	341	77,377
平 成 2 9 年 度	728	5,103	5,095	10,965	6,051	-	2,795	1,147	30	406	75,570
平 成 3 0 年 度	605	4,162	7,514	11,491	5,889	-	3,275	1,200	56	333	78,278
令 和 元 年 度	406	3,916	6,619	10,503	4,912	1	3,213	1,193	35	191	74,129

外来患者数

区 分	内 科	総 合 内 科	腎 臓 内 科	血 液 内 科	内 分 泌 糖 尿 病 内 科	リウマ チ 科	神 経 内 科	呼 吸 器 内 科
平 成 2 7 年 度	-	2,864	1,333	357	12,305	3,470	6,490	3,955
平 成 2 8 年 度	-	2,694	1,417	-	12,011	3,459	6,240	3,597
平 成 2 9 年 度	-	2,636	1,389	-	11,720	3,193	6,338	2,974
平 成 3 0 年 度	-	2,748	931	-	11,433	3,613	6,282	2,939
令 和 元 年 度	-	2,540	1,189	-	11,396	3,557	6,076	2,882

区 分	消 化 器 内 科	循 環 器 内 科	人 工 透 析 内 科	精 神 科	小 児 科	外 科	消 化 器 外 科	整 形 外 科
平 成 2 7 年 度	20,532	10,343	3,846	8,102	8,712	5,732	3,210	12,780
平 成 2 8 年 度	19,039	10,238	3,823	7,725	6,948	5,871	2,958	11,940
平 成 2 9 年 度	17,615	10,470	3,763	531	5,851	5,682	2,740	10,691
平 成 3 0 年 度	16,020	10,089	3,260	-	5,310	5,532	2,844	10,534
令 和 元 年 度	14,883	9,637	3,774	-	4,491	5,425	2,707	9,514

区 分	脳 神 経 外 科	皮 膚 科	泌 尿 器 科	婦 人 科	眼 科	耳 鼻 咽 喉 科	リハビ リ 科	放 射 線 科	合 計
平 成 2 7 年 度	5,309	4,569	11,126	4,870	11,502	5,582	-	636	147,625
平 成 2 8 年 度	5,111	3,115	10,250	4,977	11,936	5,833	-	146	139,328
平 成 2 9 年 度	5,366	2,665	9,659	5,059	11,053	6,117	-	-	125,512
平 成 3 0 年 度	5,197	2,568	9,561	4,960	10,164	5,487	-	-	119,472
令 和 元 年 度	5,025	2,338	9,300	4,613	9,864	4,748	-	-	113,959

(注)平成21年4月1日から腎臓内科、血液内科、内分泌糖尿病内科、
リウマチ科、消化器外科を設置。

資料：羽島市民病院

1 2 保健・衛生

1 0 斎場・汚物焼却・霊きゅう車使用許可件数

(単位：件)

区分	斎場	汚物焼却	霊きゅう車
平成27年度	682	755	214
平成28年度	658	717	279
平成29年度	692	737	393
平成30年度	727	715	463
令和元年度	713	732	297

資料：環境事業課

1 1 ごみ収集量と処理状況

(単位：人・t)

区分	計画 収集人口	燃やせる ごみ	資源ごみ	燃やせない ごみ	合計	資源集団 回収量
平成27年度	68,393	15,157	3,294	408	18,859	1,208
平成28年度	68,328	15,022	3,007	381	18,410	1,050
平成29年度	67,929	15,039	2,929	402	18,370	925
平成30年度	67,700	15,142	2,894	533	18,569	710
令和元年度	67,484	15,385	2,661	612	18,658	299

※資源集団回収は令和元年6月30日で終了

資料：環境事業課

1 2 し尿収集量と処理状況

(単位：人・戸・k l)

区分	生し尿			浄化槽汚泥			1日平均 収集量	年間	
	収集 人口	収集 戸数	収集量	収集 人口	収集 戸数	収集量		1日平均 収集量	年間 処理量
平成27年度	4,927	1,515	2,489	43,221	16,493	30,636	90.5	33,125	
平成28年度	4,625	1,423	2,158	42,717	16,605	29,917	87.9	32,075	
平成29年度	4,362	1,342	2,020	42,009	16,483	31,250	91.2	33,270	
平成30年度	4,092	1,259	2,119	41,326	16,560	31,075	90.9	33,194	
令和元年度	4,043	1,244	1,945	40,342	16,599	31,228	90.6	33,173	

資料：環境事業課

1 3 公害苦情相談の状況

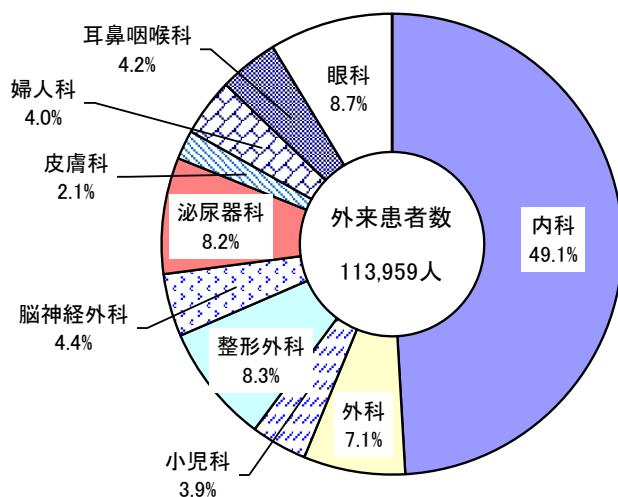
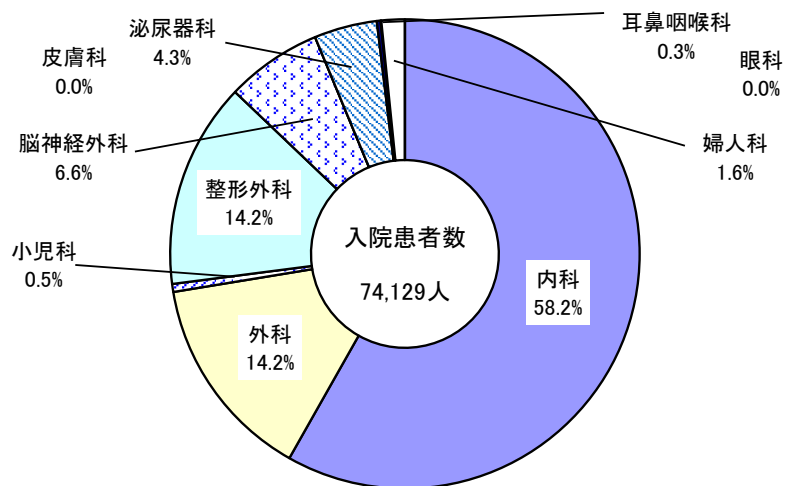
(単位：件)

区分	総数		大気汚染		水質汚濁		騒音		振動		悪臭		その他	
	相談	解決	相談	解決	相談	解決	相談	解決	相談	解決	相談	解決	相談	解決
平成27年度	181	181	0	0	6	6	2	2	0	0	0	0	173	173
平成28年度	178	178	1	1	5	5	1	1	0	0	0	0	171	171
平成29年度	194	194	0	0	7	7	5	5	0	0	0	0	182	182
平成30年度	188	188	0	0	9	9	1	1	2	2	0	0	176	176
令和元年度	154	154	0	0	1	1	1	1	0	0	2	2	150	150

資料：生活環境課

1 4 図表

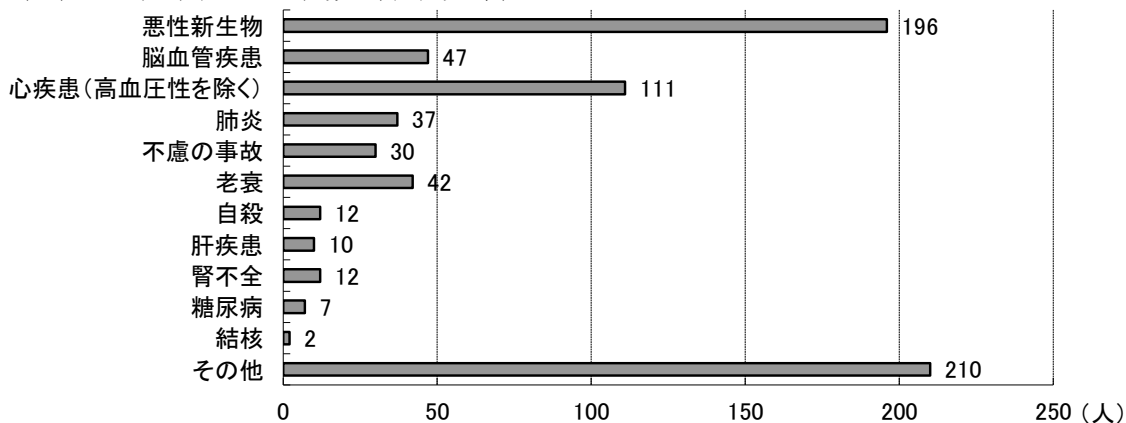
(1) 羽島市民病院診療科別患者数 (令和元年度)



(注) 内科は腎臓内科、血液内科、内分泌糖尿病内科、リウマチ科、神経内科、呼吸器内科、消化器内科、循環器内科を含む。
外科は消化器外科を含む。

資料：羽島市民病院

(2) 主要死因別死亡者数 (令和元年)



資料：岐阜保健所