

1 1 社会 保 障

| | | |
|----|-----------------------|----|
| 1 | 保育園の状況 | 53 |
| 2 | 身体障害者手帳交付数 | 53 |
| 3 | 特別養護老人ホームの状況 | 53 |
| 4 | 老人福祉センターの利用状況 | 54 |
| 5 | 老人福祉センター羽島温泉の利用状況 | 54 |
| 6 | かんぼの宿岐阜羽島の利用状況 | 55 |
| 7 | かんぼの宿岐阜羽島のスポーツ施設の利用状況 | 55 |
| 8 | 国民年金被保険者数 | 55 |
| 9 | 国民年金保険料収納状況 | 56 |
| 10 | 国民年金（拠出制）給付状況 | 56 |
| 11 | 国民年金（基礎年金）給付状況 | 56 |
| 12 | 老齢福祉年金の受給権者状況 | 56 |
| 13 | 国民健康保険加入状況 | 57 |
| 14 | 制度別国民健康保険加入状況 | 57 |
| 15 | 国民健康保険1人当たり医療費費用額 | 57 |
| 16 | 後期高齢者医療制度の状況 | 57 |
| 17 | 福祉医療費助成制度の状況 | 58 |
| 18 | 児童手当の状況 | 58 |
| 19 | 生活保護世帯の推移 | 59 |
| 20 | 扶助別生活保護費 | 59 |
| 21 | 図表 | 60 |

1 1 社会保障

1 保育園の状況

※認定こども園については、15教育・文化-2に掲載(82項)。

(各年4月1日現在) (単位:所・人)

| 区分 | 私営 | | |
|-------|-----|------|-------------|
| | 施設数 | 保育士数 | 児童数 (定員) |
| 平成27年 | 11 | 232 | 1,850 |
| 平成28年 | 11 | 228 | 1,820 |
| 平成29年 | 8 | 165 | 1,250 |
| 平成30年 | 7 | 156 | 1,180 |
| 令和元年 | 7 | 162 | 1,220 |

資料:子育て・健幸課

2 身体障害者手帳交付数

(各年3月31日現在)

| 年度 | 総計 | 視覚障害 | 聴覚障害※ | 言語音声 機能障害 | 肢体不自由 障害 | 内蔵機能 障害 |
|--------|-------|------|-------|--------------|-------------|------------|
| 平成27年度 | 2,433 | 183 | 168 | 31 | 1,400 | 651 |
| 平成28年度 | 2,446 | 185 | 167 | 30 | 1,392 | 672 |
| 平成29年度 | 2,433 | 188 | 167 | 29 | 1,375 | 674 |
| 平成30年度 | 2,358 | 171 | 152 | 20 | 1,331 | 684 |
| 令和元年度 | 2,383 | 169 | 154 | 21 | 1,330 | 709 |

※聴覚障害は平衡機能障害も含みます。

資料:福祉課

3 特別養護老人ホームの状況

(各年3月31日現在)

| 区分 | やすらぎ苑 | | 寿光苑 | | 美輝苑 | |
|--------|-------|------|-----|------|-----|------|
| | 定員 | 入所者数 | 定員 | 入所者数 | 定員 | 入所者数 |
| 平成27年度 | 80 | 80 | 50 | 48 | 50 | 47 |
| 平成28年度 | 80 | 80 | 50 | 49 | 50 | 50 |
| 平成29年度 | 80 | 79 | 50 | 50 | 50 | 40 |
| 平成30年度 | 80 | 79 | 50 | 49 | 50 | 50 |
| 令和元年度 | 80 | 80 | 50 | 48 | 50 | 48 |

| 区分 | ジョイフル羽島 | | 光輝苑 | |
|--------|---------|------|-----|------|
| | 定員 | 入所者数 | 定員 | 入所者数 |
| 平成27年度 | 30 | 30 | 50 | 50 |
| 平成28年度 | 30 | 30 | 50 | 50 |
| 平成29年度 | 30 | 30 | 50 | 50 |
| 平成30年度 | 30 | 29 | 50 | 50 |
| 令和元年度 | 30 | 30 | 50 | 48 |

資料:各特別養護老人ホーム

4 老人福祉センターの利用状況

(単位：人・日)

| 区 分 | 利 用 者 数 | 1日あたり利用者 | 開 館 日 数 |
|--------|---------|----------|---------|
| 平成27年度 | 29,730 | 101 | 294 |
| 平成28年度 | 29,101 | 99 | 293 |
| 平成29年度 | 28,303 | 97 | 293 |
| 平成30年度 | 29,126 | 100 | 292 |
| 令和元年度 | 25,652 | 97 | 265 |

資料：老人福祉センター

5 老人福祉センター羽島温泉の利用状況

(単位：人・日)

| 区 分 | 利 用 者 数 | 1日あたり利用者 | 開 館 日 数 |
|--------|---------|----------|---------|
| 平成27年度 | 197,264 | 578 | 341 |
| 平成28年度 | 189,300 | 560 | 338 |
| 平成29年度 | 185,154 | 551 | 336 |
| 平成30年度 | 189,739 | 566 | 335 |
| 令和元年度 | 118,307 | 402 | 294 |

資料：老人福祉センター羽島温泉

1 1 社会保障

6 かんぼの宿岐阜羽島の利用状況

(単位：人)

| 区分 | 宿 泊 | | 日 帰 り | |
|--------------|--------|-------|---------|-------|
| | 総 数 | 1 日平均 | 総 数 | 1 日平均 |
| 平成 2 7 年度 | 22,153 | 61 | 116,073 | 318 |
| 平成 2 8 年度 | 21,995 | 60 | 106,269 | 291 |
| 平成 2 9 年度 | 20,186 | 55 | 111,805 | 307 |
| 平成 3 0 年度 | 21,041 | 58 | 118,204 | 325 |
| 令 和 元 年 度 | 16,306 | 62 | 74,819 | 286 |
| 平成 3 1 年 4 月 | 1,962 | 65 | 10,500 | 350 |
| 令和元年 5 月 | 1,736 | 56 | 10,960 | 354 |
| 6 月 | 1,332 | 46 | 10,433 | 360 |
| 7 月 | 1,866 | 60 | 7,934 | 256 |
| 8 月 | 2,295 | 74 | 6,577 | 212 |
| 9 月 | 1,549 | 52 | 7,017 | 234 |
| 1 0 月 | 1,774 | 57 | 6,703 | 216 |
| 1 1 月 | 2,319 | 77 | 8,545 | 285 |
| 1 2 月 | 1,473 | 79 | 6,150 | 324 |
| 令和 2 年 1 月 | 0 | - | 0 | - |
| 2 月 | 0 | - | 0 | - |
| 3 月 | 0 | - | 0 | - |

(注)毎年休館日は1日間。令和元年12月20日閉館。資料：かんぼの宿岐阜羽島

7 かんぼの宿岐阜羽島のスポーツ施設の利用状況

(単位：人)

| 区分 | 体育館 | テニスコート | グラウンドゴルフ |
|-----------|--------|--------|----------|
| 平成 2 7 年度 | 27,419 | 16,852 | 3,314 |
| 平成 2 8 年度 | 26,716 | 7,073 | 3,145 |
| 平成 2 9 年度 | 36,382 | 9,701 | 1,424 |
| 平成 3 0 年度 | 34,173 | 9,014 | 3,691 |
| 令 和 元 年 度 | - | - | - |

資料：かんぼの宿岐阜羽島

8 国民年金被保険者数

(単位：人)

| 区 分 | 年度末現在被保険者数 | | | | | 年度内異動 | | | | |
|-----------|------------|-------|-------|-----|-----|-------|-----|-----|-------|---------|
| | 総 数 | 強 制 | 第 3 号 | 任 意 | | 資 格 得 | 転 入 | 転 出 | 資 格 失 | 差 引 増 減 |
| | | | | 高 年 | 若 年 | | | | | |
| 平成 2 7 年度 | 14,560 | 9,053 | 5,424 | 69 | 14 | 4,237 | 525 | 934 | 4,185 | △ 357 |
| 平成 2 8 年度 | 13,759 | 8,426 | 5,266 | 53 | 14 | 4,123 | 448 | 794 | 4,577 | △ 800 |
| 平成 2 9 年度 | 13,298 | 8,078 | 5,165 | 44 | 11 | 4,391 | 430 | 650 | 4,623 | △ 452 |
| 平成 3 0 年度 | 13,098 | 7,976 | 5,058 | 50 | 14 | 4,568 | 491 | 729 | 4,516 | △ 186 |
| 令 和 元 年 度 | 12,815 | 7,800 | 4,945 | 57 | 13 | 4,609 | 440 | 694 | 4,604 | △ 249 |

資料：保険年金課

9 国民年金保険料収納状況

(単位：人・千円・%)

| 区分 | 適用被保険者総数 | 納付対象月数 | 免除被保険者数 | | | 付加年金被保険者数 | 保険料額 | 納付率 |
|--------|----------|--------|---------|-----|-------|-----------|---------|------|
| | | | 総数 | 法免 | 申免 | | | |
| 平成27年度 | 14,560 | 75,578 | 1,774 | 554 | 1,220 | 387 | 807,745 | 70.3 |
| 平成28年度 | 13,759 | 68,754 | 1,629 | 557 | 1,072 | 335 | 913,358 | 71.8 |
| 平成29年度 | 13,298 | 63,373 | 1,625 | 540 | 1,085 | 334 | 819,730 | 72.6 |
| 平成30年度 | 13,098 | 60,907 | 1,621 | 562 | 1,059 | 340 | 839,040 | 74.4 |
| 令和元年度 | 12,815 | 57,968 | 1,629 | 598 | 1,031 | 348 | 828,393 | 76.5 |

資料：保険年金課

10 国民年金（拠出制）給付状況

(単位：人・千円)

| 区分 | 計 | 老 齢 | 通算老齢 | 障 害 | 母 子 | 準母子 | 寡 婦 | 遺 児 | 年金額 |
|--------|-----|-----|------|-----|-----|-----|-----|-----|---------|
| 平成27年度 | 696 | 446 | 188 | 38 | 0 | - | 24 | - | 281,671 |
| 平成28年度 | 583 | 373 | 153 | 35 | 0 | - | 22 | - | 239,530 |
| 平成29年度 | 501 | 322 | 127 | 33 | 0 | - | 19 | - | 209,453 |
| 平成30年度 | 406 | 260 | 97 | 30 | 0 | - | 19 | - | 172,265 |
| 令和元年度 | 347 | 214 | 84 | 30 | 0 | - | 19 | - | 149,251 |

資料：保険年金課

11 国民年金（基礎年金）給付状況

(単位：人・千円)

| 区分 | 計 | 老齢基礎 | 障害基礎 (拠出) | 障害基礎 (福祉) | 遺族基礎 | 年金額 |
|--------|--------|--------|--------------|--------------|------|------------|
| 平成27年度 | 16,913 | 15,989 | 296 | 599 | 29 | 11,499,436 |
| 平成28年度 | 17,391 | 16,453 | 303 | 608 | 27 | 11,882,107 |
| 平成29年度 | 17,932 | 16,989 | 309 | 604 | 30 | 12,202,836 |
| 平成30年度 | 18,279 | 17,320 | 315 | 616 | 28 | 12,473,241 |
| 令和元年度 | 18,543 | 17,578 | 314 | 626 | 25 | 12,698,286 |

資料：保険年金課

12 老齢福祉年金の受給権者状況

(単位：人・千円)

| 区分 | 老 齢 | | | | 年金額 |
|--------|-----|------|------|------|-----|
| | 計 | 全部支給 | 一部支給 | 全部停止 | |
| 平成27年度 | 0 | 0 | 0 | 0 | 0 |
| 平成28年度 | 0 | 0 | 0 | 0 | 0 |
| 平成29年度 | 0 | 0 | 0 | 0 | 0 |
| 平成30年度 | 0 | 0 | 0 | 0 | 0 |
| 令和元年度 | 0 | 0 | 0 | 0 | 0 |

資料：保険年金課

1 1 社会保障

1 3 国民健康保険加入状況

(単位：世帯・人)

| 区 分 | 被保険者(平均) | | 被保険者資格取得者(延べ) | | 被保険者資格喪失者(延べ) | |
|--------|----------|--------|---------------|-------|---------------|-------|
| | 世帯 | 人数 | 世帯 | 人数 | 世帯 | 人数 |
| 平成27年度 | 10,089 | 18,460 | 1,620 | 2,772 | 1,841 | 3,586 |
| 平成28年度 | 9,776 | 17,457 | 1,395 | 2,472 | 1,710 | 3,516 |
| 平成29年度 | 9,457 | 16,432 | 1,406 | 2,440 | 1,747 | 3,448 |
| 平成30年度 | 9,192 | 15,605 | 1,544 | 2,573 | 1,786 | 3,325 |
| 令和元年度 | 8,895 | 14,812 | 1,608 | 2,568 | 1,941 | 3,341 |

資料：保険年金課

1 4 制度別国民健康保険加入状況

(単位：人・%)

| 区 分 | 一 般 | | 退 職 | |
|--------|--------|------|-----|-----|
| | 人数 | 構成率 | 人数 | 構成率 |
| 平成27年度 | 17,886 | 96.9 | 574 | 3.1 |
| 平成28年度 | 17,104 | 98.0 | 353 | 2.0 |
| 平成29年度 | 16,268 | 99.0 | 164 | 1.0 |
| 平成30年度 | 15,552 | 99.7 | 53 | 0.3 |
| 令和元年度 | 14,808 | 99.7 | 5 | 0.3 |

(注) 人数は年度平均。

資料：保険年金課

1 5 国民健康保険1人当たり医療費費用額

(単位：円)

| 区 分 | 一 般 | 退 職 | 全 体 (1人平均) |
|--------|---------|-----------|---------------|
| 平成27年度 | 332,751 | 366,354 | 333,796 |
| 平成28年度 | 339,877 | 390,795 | 340,906 |
| 平成29年度 | 359,615 | 587,255 | 361,887 |
| 平成30年度 | 357,806 | 498,134 | 358,283 |
| 令和元年度 | 365,450 | 1,603,827 | 365,827 |

資料：保険年金課

1 6 後期高齢者医療制度の状況

(単位：人・件・円)

| 区 分 | 受給者数 | 延受診件数 | 給付額 | 1人あたり給付額 |
|--------|-------|---------|---------------|----------|
| 平成27年度 | 7,724 | 203,644 | 6,364,712,358 | 824,017 |
| 平成28年度 | 8,090 | 215,298 | 6,493,589,618 | 802,668 |
| 平成29年度 | 8,405 | 227,771 | 6,827,044,921 | 812,259 |
| 平成30年度 | 8,769 | 238,735 | 6,920,563,443 | 789,207 |
| 令和元年度 | 9,053 | 251,454 | 7,349,471,969 | 811,827 |

(注) 人数は各年3月31日現在。

資料：保険年金課

1 1 社会保障

1 7 福祉医療費助成制度の状況

(単位：人・件・円)

| 区 | 分 | 受給者数 | 延受診件数 | 助成額 | 1人あたり支給額 |
|-------------|--------|-------|---------|-------------|----------|
| 重度心身障がい者 | 平成27年度 | 2,163 | 59,757 | 318,544,490 | 147,270 |
| | 平成28年度 | 2,208 | 60,888 | 312,548,337 | 141,553 |
| | 平成29年度 | 2,197 | 62,577 | 334,692,138 | 152,341 |
| | 平成30年度 | 2,216 | 62,841 | 325,868,874 | 147,053 |
| | 令和元年度 | 2,212 | 64,402 | 325,737,947 | 147,259 |
| 乳幼児 | 平成27年度 | 9,598 | 152,861 | 317,865,481 | 33,118 |
| | 平成28年度 | 9,357 | 151,778 | 318,041,426 | 33,990 |
| | 平成29年度 | 9,126 | 145,561 | 298,609,144 | 32,721 |
| | 平成30年度 | 8,939 | 143,919 | 292,437,263 | 32,715 |
| | 令和元年度 | 8,751 | 138,930 | 285,337,104 | 32,606 |
| 母子家庭等の母及び児童 | 平成27年度 | 1,323 | 17,677 | 52,707,602 | 39,839 |
| | 平成28年度 | 1,311 | 17,993 | 47,695,726 | 36,381 |
| | 平成29年度 | 1,268 | 17,256 | 46,288,248 | 36,505 |
| | 平成30年度 | 1,229 | 16,611 | 42,935,994 | 34,936 |
| | 令和元年度 | 1,220 | 16,552 | 43,039,814 | 35,279 |
| 父子家庭等の父及び児童 | 平成27年度 | 60 | 606 | 1,982,447 | 33,041 |
| | 平成28年度 | 46 | 439 | 999,175 | 21,721 |
| | 平成29年度 | 60 | 503 | 1,820,891 | 30,348 |
| | 平成30年度 | 50 | 413 | 1,524,432 | 30,489 |
| | 令和元年度 | 50 | 392 | 1,066,911 | 21,338 |

(注) 人数は各年3月31日現在。

資料：保険年金課

1 8 児童手当の状況

(単位：千円)

| 区分 | | | 児童数 | 支給額 | |
|--------|-----------------|-------------------|-------|---------|---------|
| 平成28年度 | 3歳未満 | 被用者 | 1,133 | 212,940 | |
| | | 非被用者 | 231 | 45,360 | |
| | 3歳以上～ 小学校修了前 | 被用者 | 4,454 | 542,195 | |
| | | 非被用者 | 1,149 | 147,595 | |
| | | 小学校修了後～ 中学校修了前 | 被用者 | 1,442 | 173,870 |
| | | | 非被用者 | 421 | 52,400 |
| 平成29年度 | 3歳未満 | 被用者 | 1,094 | 203,145 | |
| | | 非被用者 | 237 | 42,690 | |
| | 3歳以上～ 小学校修了前 | 被用者 | 4,470 | 544,725 | |
| | | 非被用者 | 1,014 | 132,310 | |
| | | 小学校修了後～ 中学校修了前 | 被用者 | 1,446 | 173,120 |
| | | | 非被用者 | 375 | 46,970 |
| 平成30年度 | 3歳未満 | 被用者 | 1,023 | 192,165 | |
| | | 非被用者 | 196 | 40,200 | |
| | 3歳以上～ 小学校修了前 | 被用者 | 4,398 | 543,085 | |
| | | 非被用者 | 947 | 121,350 | |
| | | 小学校修了後～ 中学校修了前 | 被用者 | 1,156 | 169,770 |
| | | | 非被用者 | 281 | 41,890 |
| 令和元年度 | 3歳未満 | 被用者 | 1,008 | 186,870 | |
| | | 非被用者 | 180 | 34,575 | |
| | 3歳以上～ 小学校修了前 | 被用者 | 4,321 | 534,470 | |
| | | 非被用者 | 880 | 113,220 | |
| | | 小学校修了後～ 中学校修了前 | 被用者 | 1,157 | 168,270 |
| | | | 非被用者 | 271 | 40,820 |

資料：保険年金課

1 1 社会保障

1 9 生活保護世帯の推移

(単位：世帯・人)

| 区分 | 世帯類型別世帯数 | | | | | 被保護人員 | 保護率(%) |
|--------|----------|----|-------|-----|-----|-------|--------|
| | 高齢者 | 母子 | 傷病障がい | その他 | 合計 | | |
| 平成27年度 | 129 | 4 | 35 | 50 | 218 | 257 | 3.76 |
| 平成28年度 | 120 | 7 | 41 | 40 | 208 | 250 | 3.66 |
| 平成29年度 | 132 | 7 | 36 | 35 | 210 | 253 | 3.72 |
| 平成30年度 | 134 | 9 | 43 | 34 | 220 | 262 | 3.86 |
| 令和元年度 | 146 | 10 | 45 | 35 | 236 | 288 | 4.26 |

(注) 保護率：人口1,000人に対する被保護人員の割合

資料：福祉課

2 0 扶助別生活保護費

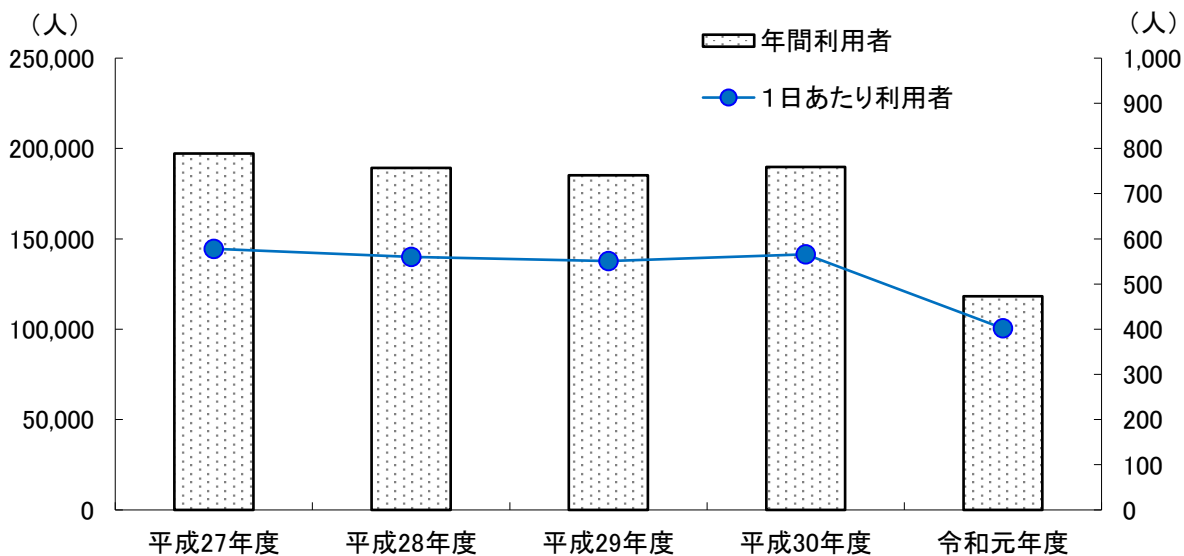
(単位：千円)

| 区分 | 総額 | 生活扶助 | 住宅扶助 | 教育扶助 | 医療扶助 | 生業扶助 | 葬祭扶助 | 介護扶助 | 出産扶助 | 施設事務費 |
|--------|---------|---------|--------|-------|---------|------|-------|--------|------|-------|
| 平成27年度 | 450,207 | 134,967 | 66,308 | 759 | 223,892 | 431 | 834 | 21,468 | - | 1,548 |
| 平成28年度 | 477,760 | 125,022 | 63,920 | 669 | 259,622 | 551 | 1,735 | 24,248 | 581 | 1,412 |
| 平成29年度 | 502,541 | 113,038 | 61,428 | 477 | 294,670 | 446 | 975 | 31,507 | - | - |
| 平成30年度 | 486,171 | 109,044 | 61,754 | 789 | 277,545 | 498 | 1,042 | 35,499 | - | - |
| 令和元年度 | 491,698 | 124,978 | 63,742 | 1,778 | 263,783 | 352 | 1,286 | 34,501 | 278 | 1,000 |

資料：福祉課

2 1 図表

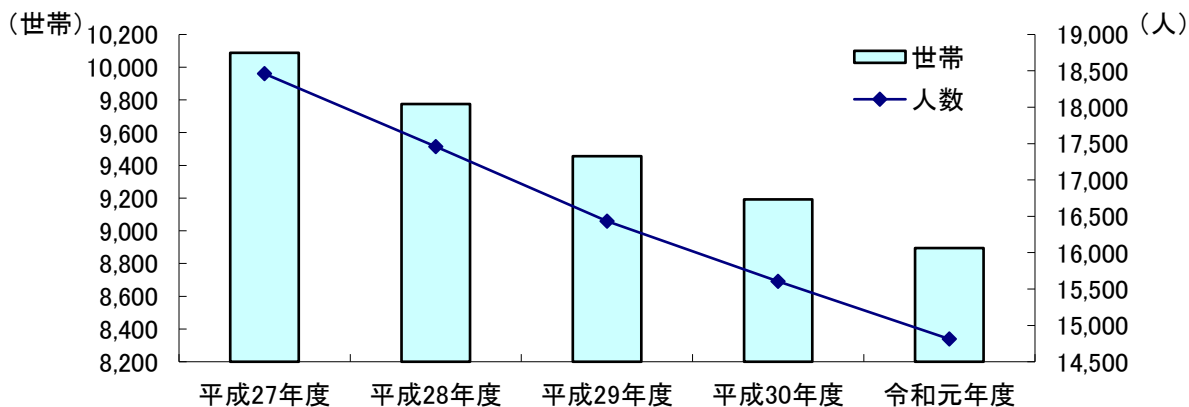
(1) 老人福祉センター羽島温泉利用状況



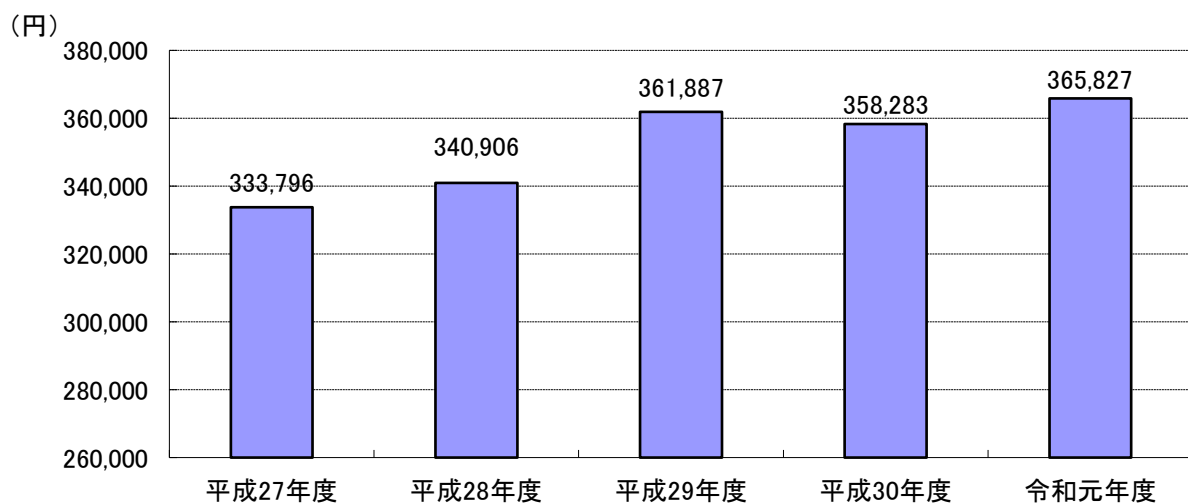
資料：老人福祉センター羽島温泉

(2) 国民健康保険

①国民健康保険加入状況



②国民健康保険一人あたり医療費費用額



資料：保険年金課