

15 教育・文化

1	幼稚園の状況	85
2	小学校の状況	85
3	中学校の状況	85
4	小学校別児童数	86
5	中学校別生徒数	86
6	児童の体位（小学校）	86
7	生徒の体位（中学校）	86
8	中学校の卒業生進路状況	87
9	県立羽島高等学校の状況	87
10	県立羽島高等学校の卒業生進路状況	87
11	文化センターの利用状況	88
12	中央公民館の利用状況	88
13	福祉ふれあい会館の利用状況	88
14	市立図書館の利用状況	89
15	市立図書館の分類別蔵書冊数	89
16	勤労青少年ホームの利用状況	89
17	市民会館の利用状況	89
18	市民プールの利用状況	90
19	指定文化財件数	90
20	図表	91

15 教育・文化

1 幼稚園の状況

(各年5月1日現在) (単位：人)

区 分	学級数	園児数				設置者	
		総数	3歳	4歳	5歳		
総数	平成23年	26	551	184	193	174	-
	平成24年	27	583	201	184	198	
	平成25年	27	585	209	197	179	
	平成26年	28	595	188	210	197	
	平成27年	28	635	223	200	212	
羽島幼稚園	平成23年	13	282	99	100	83	私立
	平成24年	14	301	109	92	100	
	平成25年	14	308	110	105	93	
	平成26年	15	322	105	111	106	
	平成27年	14	328	112	105	111	
はしま西幼稚園	平成23年	10	215	69	73	73	私立
	平成24年	10	226	76	75	75	
	平成25年	10	224	74	77	73	
	平成26年	10	223	72	74	77	
	平成27年	11	237	87	76	74	
西部幼稚園	平成23年	3	54	16	20	18	市立
	平成24年	3	56	16	17	23	
	平成25年	3	53	25	15	13	
	平成26年	3	50	11	25	14	
	平成27年	3	70	24	19	27	

資料：学校教育課

2 小学校の状況

(各年5月1日現在) (単位：人)

区 分	学校数	学級数	児童数			教職員数					1教員あたり児童数	1学級あたり児童数
			計	男	女	計	教員	その他	男	女		
平成23年	9	150	4,286	2,236	2,050	228	203	25	83	145	21.1	28.6
平成24年	9	148	4,138	2,172	1,966	243	225	18	84	159	18.4	28.0
平成25年	9	148	4,035	2,111	1,924	241	223	18	83	158	18.1	27.3
平成26年	9	144	3,954	2,045	1,909	236	218	18	80	156	18.1	27.5
平成27年	9	139	3,870	2,023	1,847	241	217	24	71	170	17.8	27.8

資料：学校教育課

3 中学校の状況

(各年5月1日現在) (単位：人)

区 分	学校数	学級数	生徒数			教職員数					1教員あたり生徒数	1学級あたり生徒数
			計	男	女	計	教員	その他	男	女		
平成23年	5	71	2,140	1,091	1,049	142	130	12	80	62	16.5	30.1
平成24年	5	72	2,146	1,080	1,066	154	144	10	78	76	14.9	29.8
平成25年	5	72	2,145	1,098	1,047	153	143	10	78	75	15.0	29.8
平成26年	5	71	2,162	1,132	1,030	148	138	10	75	73	15.7	30.5
平成27年	5	70	2,119	1,109	1,010	153	140	13	78	75	15.1	30.3

資料：学校教育課

4 小学校別児童数

(各年5月1日現在) (単位:人)

区 分	総数	足近	小熊	正木	竹鼻	中央	福寿	堀津	中島	桑原
平成23年	4,286	303	254	1,043	784	901	403	198	257	143
平成24年	4,138	299	245	997	743	893	407	189	229	136
平成25年	4,035	277	235	960	742	891	387	194	224	125
平成26年	3,954	245	221	944	757	887	373	195	219	113
平成27年	3,870	234	220	921	759	836	373	182	235	110

資料:学校教育課

5 中学校別生徒数

(各年5月1日現在) (単位:人)

区 分	総 数	羽 島	竹 鼻	中 央	中 島	桑 原
平成23年	2,140	789	617	432	248	54
平成24年	2,146	793	619	402	264	68
平成25年	2,145	808	600	415	250	72
平成26年	2,162	829	608	413	237	75
平成27年	2,119	804	585	454	207	69

資料:学校教育課

6 児童の体位(小学校)

(平成27年5月1日現在)

区 分		1 年		2 年		3 年		4 年		5 年		6 年	
		国平均	市平均	国平均	市平均	国平均	市平均	国平均	市平均	国平均	市平均	国平均	市平均
男子	身長 (cm)	116.5	116.4	122.4	121.8	128.0	127.3	133.6	133.2	138.9	138.8	145.1	144.4
	体重 (kg)	21.3	21.5	24.0	23.4	27.0	26.5	30.4	30.2	34.0	33.8	38.4	37.3
	座高 (cm)	64.8	64.6	67.6	67.1	70.2	69.8	72.6	72.1	74.9	74.8	77.6	77.4
女子	身長 (cm)	115.5	115.2	121.5	121.2	127.4	126.7	133.4	132.9	140.1	139.4	146.8	146.6
	体重 (kg)	20.8	21.0	23.4	23.3	26.4	25.9	29.8	29.7	34.0	33.5	39.0	38.8
	座高 (cm)	64.4	64.2	67.2	66.6	69.9	69.2	72.6	72.3	75.8	75.2	79.3	79.2

(注) 国平均は平成26年数値

資料:学校教育課

7 生徒の体位(中学校)

(平成27年5月1日現在)

区 分		1 年		2 年		3 年	
		国平均	市平均	国平均	市平均	国平均	市平均
男子	身長 (cm)	152.5	151.3	159.7	159.8	165.1	164.2
	体重 (kg)	44.0	43.1	48.8	48.7	53.9	54.8
	座高 (cm)	81.3	80.4	84.9	85.0	88.1	87.8
女子	身長 (cm)	151.8	151.3	154.8	154.0	156.4	156.1
	体重 (kg)	43.6	43.7	47.2	46.9	50.0	50.1
	座高 (cm)	82.1	82.0	83.8	83.3	84.9	84.7

(注) 国平均は平成26年数値

資料:学校教育課

15 教育・文化

8 中学校の卒業生進路状況

(単位：人)

区 分		卒業生総数	進学者	就職者	就職進学者	無業者・その他
平成23年度	計	703	694	4	0	5
	男	377	368	4	0	5
	女	326	326	0	0	0
平成24年度	計	719	711	1	0	7
	男	347	342	1	0	4
	女	372	269	0	0	3
平成25年度	計	691	685	3	0	4
	男	351	346	3	0	3
	女	340	339	0	0	1
平成26年度	計	713	711	0	0	2
	男	368	367	0	0	1
	女	345	344	0	0	1
平成27年度	計	725	714	6	0	5
	男	369	362	5	0	2
	女	356	352	1	0	3

(注) 「無業者・その他」に各種学校進学者を含む。

資料：学校教育課

9 県立羽島高等学校の状況

(各年5月1日現在) (単位：人)

区 分	学級数	生徒数			教職員数					1教員あたり生徒数	1学級あたり生徒数
		計	男	女	計	教員	その他	男	女		
平成23年	16	573	207	366	43	39	4	30	9	14.7	35.8
平成24年	16	570	196	374	49	40	9	31	18	14.3	35.6
平成25年	16	565	205	360	49	42	7	29	20	13.5	35.3
平成26年	16	549	218	331	49	42	7	32	17	13.1	34.3
平成27年	16	539	226	313	49	42	7	32	17	12.8	33.7

資料：県立羽島高等学校

10 県立羽島高等学校の卒業生進路状況

(単位：人)

区 分		卒業生総数	進学者	就職者	就職進学者	無業者 (家事・浪人) その他
平成23年度	計	167	100	56	0	11
	男	65	40	24	0	1
	女	102	60	32	0	10
平成24年度	計	176	111	46	0	19
	男	57	34	18	0	5
	女	119	77	28	0	14
平成25年度	計	176	113	50	4	9
	男	61	42	17	0	2
	女	115	71	33	4	7
平成26年度	計	177	99	57	1	20
	男	62	37	22	0	3
	女	115	62	35	1	17
平成27年度	計	165	97	59	0	9
	男	55	30	21	0	4
	女	110	67	38	0	5

資料：県立羽島高等学校

15 教育・文化

1.1 文化センターの利用状況

(単位：人)

区 分	大ホール	小ホール	展示室	大会議室	特別 会議室	リハール室	練習室 (1・2)	スタッフ 兼会議室	楽屋全体
平成23年度	76,179	32,149	24,232	35,985	733	13,227	2,652	1,318	9,302
平成24年度	75,743	28,936	17,301	35,885	1,318	13,449	2,674	1,317	9,640
平成25年度	72,560	31,035	18,292	37,296	659	15,460	2,391	1,345	8,922
平成26年度	71,463	30,877	16,081	33,838	800	13,739	1,994	1,453	8,223
平成27年度	69,097	29,488	19,833	35,203	930	14,863	1,783	1,226	8,120

資料：文化センター

1.2 中央公民館の利用状況

(単位：人)

区 分	会議室 201	小会議室 202	会議室 301	和 室 302～303	茶 室 304	小会議室 305～306	研修室 307	スタジオ 308	調理実習 室 203
平成23年度	18,861	1,612	9,188	6,186	503	5,287	1,650	290	1,415
平成24年度	17,166	1,498	9,778	7,594	609	5,588	1,400	275	1,357
平成25年度	16,863	1,185	10,053	7,023	881	4,952	744	108	1,376
平成26年度	16,960	710	9,809	7,138	413	4,419	883	110	1,321
平成27年度	17,528	608	9,982	6,133	428	3,931	836	80	1,233

資料：中央公民館

1.3 福祉ふれあい会館の利用状況

(単位：人)

区 分	地域ふれあい スペース	コミュニケーション ルーム	ボランティアルーム	調理室	ラウンジ
平成23年度	5,442	5,203	842	527	660
平成24年度	6,829	4,768	788	495	845
平成25年度	4,860	5,341	842	427	690
平成26年度	4,598	5,603	911	427	508
平成27年度	5,867	6,084	870	454	725

資料：福祉課

15 教育・文化

14 市立図書館の利用状況

(単位：冊・人・日・件)

区 分	蔵 書 数	入 館 数	個 人 貸 出 冊 数		団体貸出冊数	開 館 日 数	レファレンスサービス
			うち児童書				
平成23年度	283,951	161,795	318,683	133,397	1,166	288	7,813
平成24年度	288,085	159,961	310,533	127,017	1,083	300	9,167
平成25年度	290,657	160,906	296,624	124,588	1,394	290	12,325
平成26年度	294,878	160,223	294,477	125,723	1,555	296	14,024
平成27年度	282,922	172,801	296,130	133,549	1,376	296	17,714

資料：市立図書館

15 市立図書館の分類別蔵書冊数

(単位：冊)

区 分	総数	総記	哲学	歴史	社会科学	自然科学	技術	産業	芸術	言語	文学	参考資料 郷土資料
平成23年度	283,951	7,326	12,521	20,593	44,368	18,958	17,216	8,858	19,877	4,066	101,426	28,742
平成24年度	288,085	7,386	12,700	20,868	44,857	19,231	17,502	8,973	20,181	4,117	103,174	29,096
平成25年度	290,657	7,401	12,855	20,742	45,095	19,437	17,453	9,038	20,148	4,120	104,587	29,781
平成26年度	294,878	7,419	13,027	20,752	45,239	19,858	17,624	9,195	20,562	4,187	106,607	30,408
平成27年度	282,922	5,828	10,312	19,273	43,341	18,984	15,756	8,896	20,193	3,693	106,028	30,618

資料：市立図書館

16 勤労青少年ホームの利用状況

(単位：人・回)

区 分	利用者 総数	毛筆ペン習字		調理実習		華道		茶道		きもの着付け		その他
		回数	人員	回数	人員	回数	人員	回数	人員	回数	人員	
平成23年度	18,952	-	-	96	1,228	36	368	36	336	36	318	16,702
平成24年度	16,329	-	-	96	1,050	36	312	36	325	37	183	14,459
平成25年度	15,996	-	-	95	907	36	191	36	242	36	127	14,529
平成26年度	14,521	-	-	94	591	36	158	36	195	36	108	13,469
平成27年度	13,322	-	-	88	554	36	158	36	168	32	44	12,398

資料：勤労青少年ホーム

17 市民会館の利用状況

(単位：人・回)

区 分	総数		ホール		第1会議室		第2会議室	
	回数	人員	回数	人員	回数	人員	回数	人員
平成23年度	2,613	59,347	95	11,441	488	21,078	593	8,854
平成24年度	2,562	54,145	81	8,800	457	19,175	543	8,430
平成25年度	2,240	43,501	57	6,076	382	16,231	488	7,791
平成26年度	2,590	52,095	91	8,276	476	19,237	641	8,543
平成27年度	2,186	50,470	85	7,371	424	19,382	453	7,722

区 分	第3会議室		第1ロッカー室		第2ロッカー室		体育施設	
	回数	人員	回数	人員	回数	人員	回数	人員
平成23年度	704	9,427	365	2,546	-	-	368	6,001
平成24年度	685	8,615	381	2,349	-	-	415	6,776
平成25年度	664	8,803	239	1,605	-	-	205	2,995
平成26年度	669	9,072	363	2,532	-	-	350	4,435
平成27年度	604	9,238	300	2,540	30	224	290	3,993

(注) 回数は午前・午後・夜間を各1回とする。

資料：市民会館

15 教育・文化

18 市民プールの利用状況

(単位：人・日)

区 分	年 間			1日平均			水泳教室			開場日数
	総数	大人	小人	総数	大人	小人	総数	大人	小人	
平成22年度	129,944	75,833	54,111	403.6	235.5	168.1	34,117	2,996	31,121	322
平成23年度	128,704	74,315	54,389	400.9	231.5	169.4	36,252	4,242	32,010	321
平成24年度	116,216	73,337	42,879	363.2	229.2	134.0	25,277	3,888	21,389	320
平成25年度	115,832	73,790	42,042	357.5	227.7	129.8	24,664	2,717	21,947	324
平成26年度	108,729	70,850	37,879	338.7	220.7	118.0	28,614	6,722	21,892	321

(注) 平成27年4月1日より営業中断

資料：市民プール

19 指定文化財件数

(平成28年1月1日現在) (単位：件)

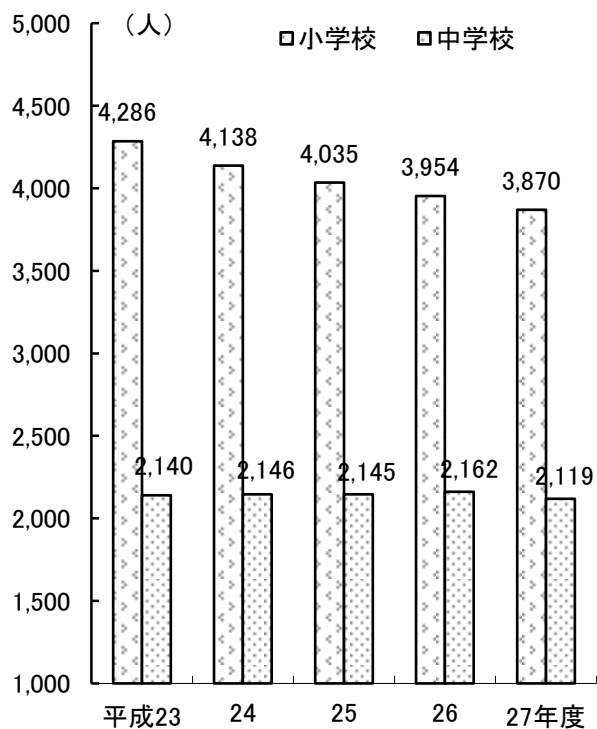
区 分	(平成28年1月1日現在)	
	岐 阜 県 指 定	羽 島 市 指 定
総 数	25	120
有 形 文 化 財	小 計	13
	彫 刻	6
	工 芸 ・ 考 古	1
	古 文 書 ・ 史 料 ・ 書 跡	1
	建 造 物	1
	絵 画	4
無 形 文 化 財	無 形 文 化 財	0
有 形 民 俗 文 化 財	有 形 民 俗 文 化 財	1
無 形 民 俗 文 化 財	無 形 民 俗 文 化 財	1
史 跡 天 然 記 念 物	小 計	10
	史 跡	9
	天 然 記 念 物	1

資料：生涯学習課

15 教育・文化

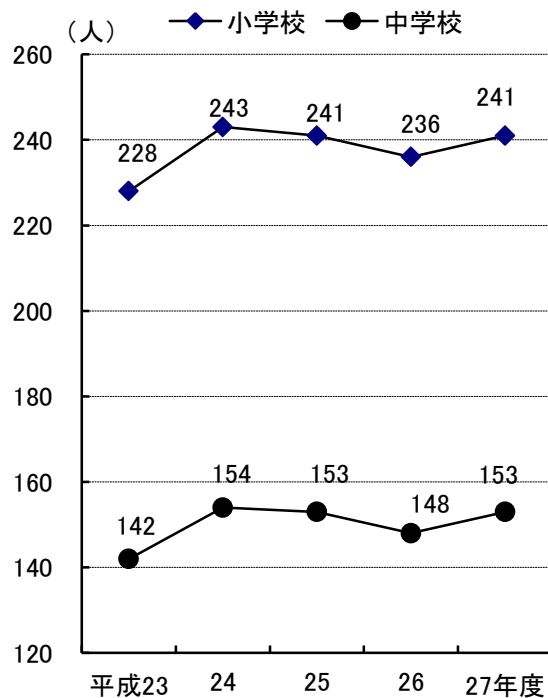
20 図表

(1) 小・中学校の児童数・生徒数の推移



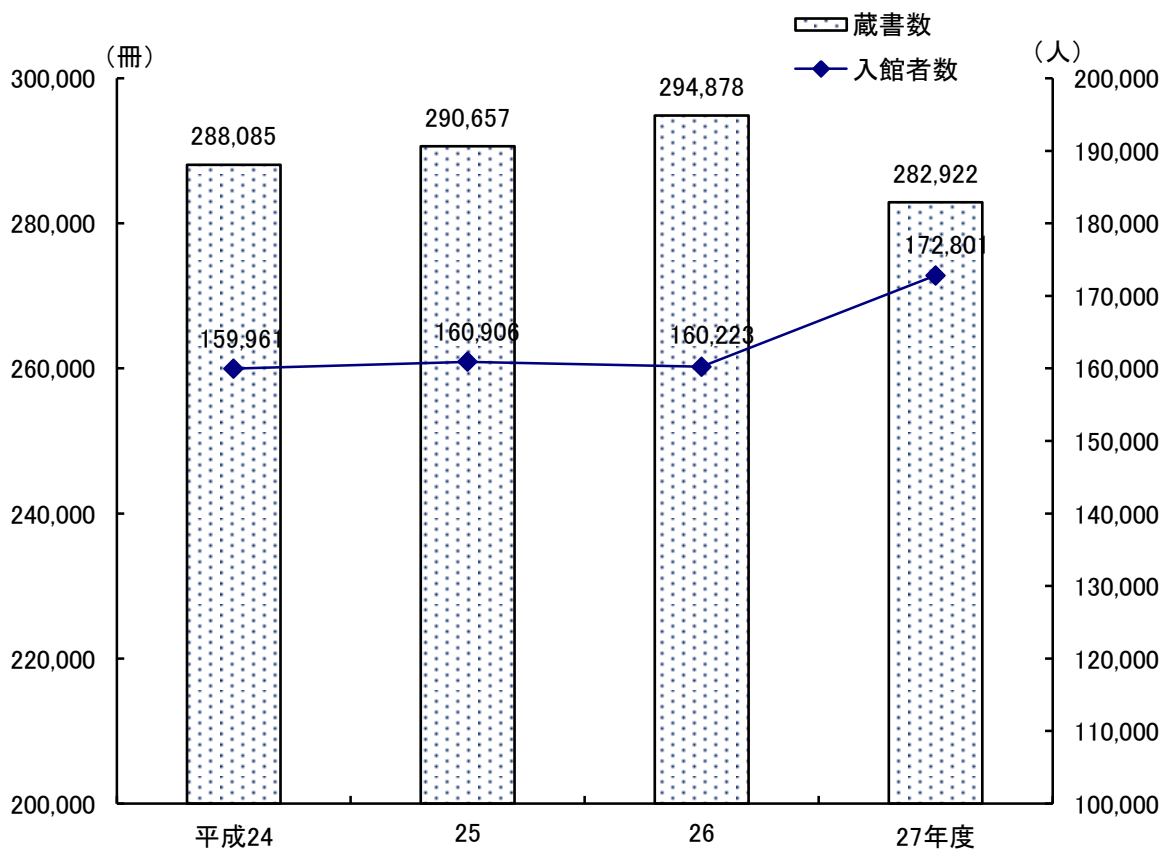
資料：学校教育課

(2) 小・中学校の教職員数の推移



資料：学校教育課

(3) 市立図書館の蔵書数・入館者数の推移



資料：市立図書館