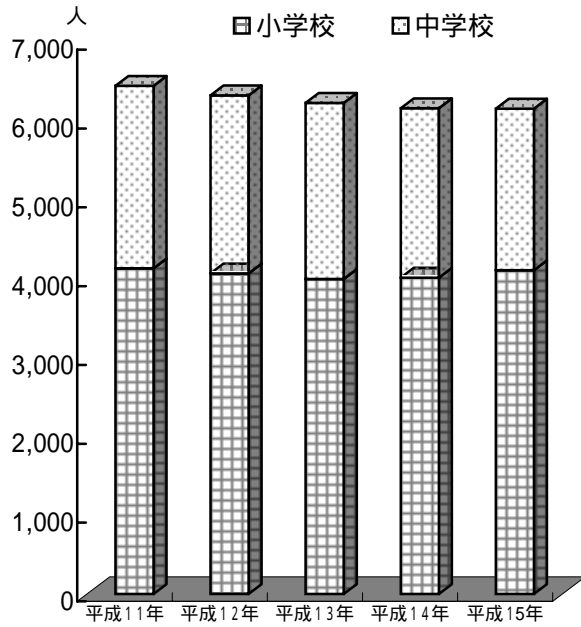
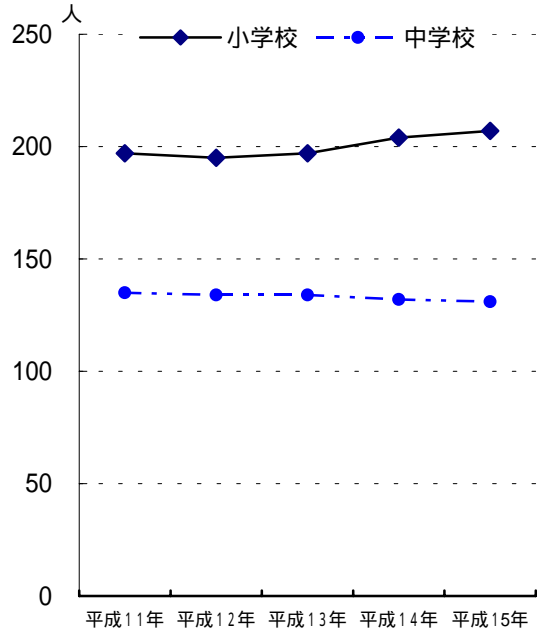


(1) 小・中学校の児童数・生徒数の推移

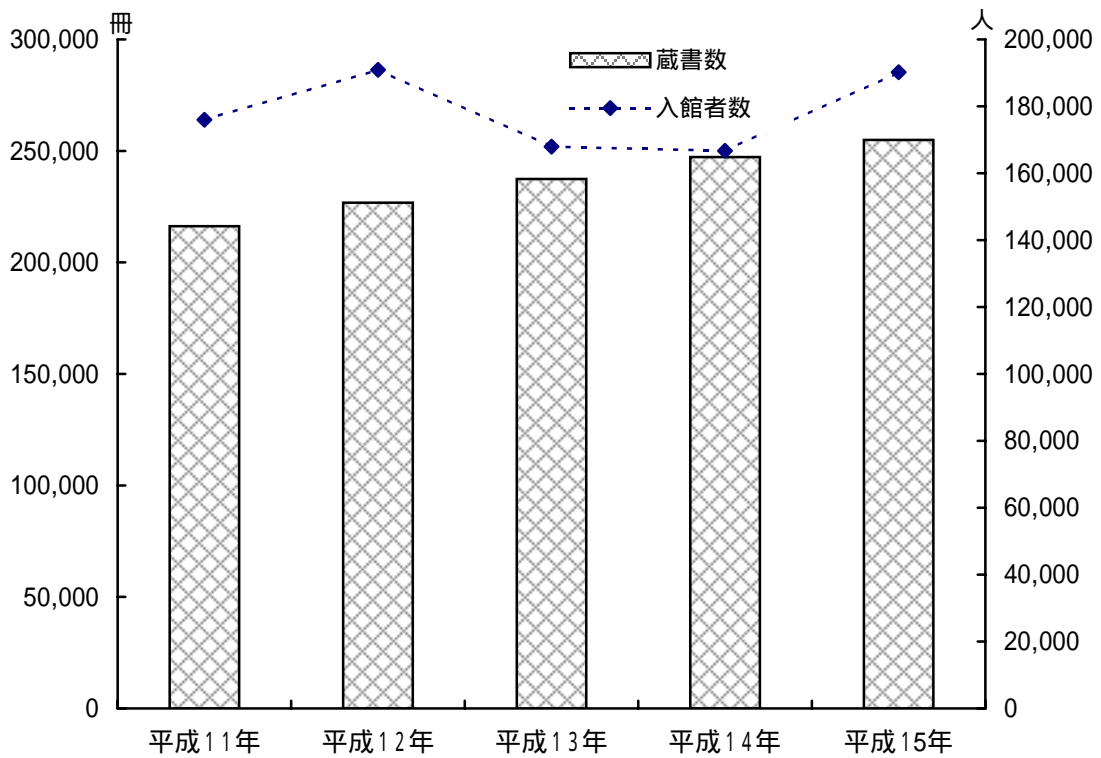


(2) 小・中学校の教職員数の推移



資料：学校教育課

(3) 市立図書館の蔵書数・入館者数の推移



資料：市立図書館

88 教育・文化

1 幼稚園の状況

(5月1日現在) (単位:人)

区分	設置者	学級数	園児数				
			総数	3歳	4歳	5歳	
総数	平成11年	-	25	538	171	206	161
	平成12年	-	27	601	204	192	205
	平成13年	-	29	614	200	215	199
	平成14年	-	29	628	198	210	220
	平成15年	-	28	603	189	202	212
羽島幼稚園	平成11年	私立	13	273	88	96	89
	平成12年	私立	14	305	111	100	94
	平成13年	私立	15	316	95	117	104
	平成14年	私立	15	316	95	101	120
	平成15年	私立	14	297	93	99	105
はしま西幼稚園	平成11年	私立	9	205	63	84	58
	平成12年	私立	10	227	75	71	81
	平成13年	私立	11	236	85	80	71
	平成14年	私立	11	247	83	84	80
	平成15年	私立	11	239	76	82	81
西部幼稚園	平成11年	市立	3	60	20	26	14
	平成12年	市立	3	69	18	21	30
	平成13年	市立	3	62	20	18	24
	平成14年	市立	3	65	20	25	20
	平成15年	市立	3	67	20	21	26

資料:学校教育課

2 小学校の状況

(5月1日現在) (単位:人)

区分	学校数	学級数	児童数			教職員数					1教員あたり児童数	1学級あたり児童数
			計	男	女	計	教員	その他	男	女		
平成11年	9	136	4,133	2,116	2,017	197	176	21	54	143	23.5	30.4
平成12年	9	134	4,068	2,085	1,983	195	174	21	62	133	23.4	30.4
平成13年	9	132	3,997	2,061	1,936	197	175	22	52	145	22.8	30.3
平成14年	9	136	4,014	2,095	1,919	204	182	22	58	146	22.1	29.5
平成15年	9	137	4,109	2,152	1,957	207	185	22	58	149	22.2	30.0

資料:学校教育課

3 中学校の状況

(5月1日現在) (単位:人)

区分	学校数	学級数	生徒数			教職員数					1教員あたり児童数	1学級あたり児童数
			計	男	女	計	教員	その他	男	女		
平成11年	5	71	2,315	1,205	1,110	135	123	12	77	58	18.8	32.6
平成12年	5	68	2,259	1,157	1,102	134	122	12	81	53	18.6	33.3
平成13年	5	67	2,234	1,153	1,081	134	122	12	70	64	18.3	33.3
平成14年	5	65	2,149	1,076	1,073	132	121	11	72	60	17.8	33.1
平成15年	5	62	2,049	1,048	1,001	131	120	11	67	64	17.1	33.0

資料:学校教育課

4 小学校別児童数

(5月1日現在) (単位:人)

区 分	総数	足近	小熊	正木	竹鼻	中央	福寿	堀津	中島	桑原
平成11年	4,133	296	235	905	813	767	342	230	325	220
平成12年	4,068	294	244	883	788	765	346	222	319	207
平成13年	3,997	273	230	897	770	781	348	203	293	202
平成14年	4,014	271	231	943	766	790	343	185	286	199
平成15年	4,109	281	222	984	787	834	357	193	274	177

資料:学校教育課

5 中学校別生徒数

(5月1日現在) (単位:人)

区 分	総数	羽 島	竹 鼻	中 央	中 島	桑 原
平成10年	2,355	806	638	457	309	145
平成11年	2,315	770	638	456	312	139
平成12年	2,259	740	612	455	315	137
平成13年	2,234	739	615	438	316	126
平成14年	2,149	709	592	417	308	123
平成15年	2,049	694	566	390	286	113

資料:学校教育課

6 児童の体位(小学校)

(平成15年5月1日現在)

区 分		1 年		2 年		3 年		4 年		5 年		6 年	
		国平均	市平均	国平均	市平均	国平均	市平均	国平均	市平均	国平均	市平均	国平均	市平均
男子	身長(cm)	116.7	116.1	122.5	121.7	128.2	128.8	133.6	133.4	139.0	138.5	145.2	144.6
	体重(kg)	21.7	21.5	24.3	24.1	27.7	28.3	31.2	31.5	34.9	34.9	39.4	39.3
	座高(cm)	65.0	64.7	67.7	67.3	70.4	70.8	72.8	72.8	75.1	75.1	77.9	77.8
女子	身長(cm)	115.8	115.7	121.8	121.2	127.5	126.7	133.5	133.0	140.2	140.5	146.8	147.1
	体重(kg)	21.1	21.3	23.8	23.8	26.9	26.5	30.4	30.6	34.8	34.9	39.8	39.9
	座高(cm)	64.6	64.6	67.4	67.1	70.1	69.9	72.9	72.8	76.0	76.1	79.3	79.6

(注) 市内小学校平均 国平均は平成14年数値

資料:学校教育課

7 生徒の体位(中学校)

(平成15年5月1日現在)

区 分		1 年		2 年		3 年	
		国平均	市平均	国平均	市平均	国平均	市平均
男子	身長(cm)	152.8	151.6	160.2	159.6	165.5	164.5
	体重(kg)	45.2	44.2	50.6	49.6	55.5	53.8
	座高(cm)	81.5	81.0	85.2	84.7	88.1	87.2
女子	身長(cm)	152.1	151.4	155.2	154.9	156.7	156.0
	体重(kg)	44.9	44.5	48.3	48.1	50.9	49.6
	座高(cm)	82.2	82.2	83.8	84.0	84.8	84.6

(注) 市内中学校平均 国平均は平成14年数値

資料:学校教育課

90 教育・文化

8 中学校の卒業生進路状況

(単位:人)

区 分		卒業生総数	進学者	就職者	就職進学者	無業者・その他
平成10年度	計	817	783	23	-	11
	男	402	378	18	-	6
	女	415	405	5	-	5
平成11年度	計	764	719	22	-	23
	男	413	382	18	-	13
	女	351	337	4	-	10
平成12年度	計	771	748	18	-	5
	男	387	373	12	-	2
	女	384	375	6	-	3
平成13年度	計	775	758	9	-	8
	男	406	393	6	-	6
	女	369	365	3	-	2
平成14年度	計	716	690	21	-	5
	男	360	344	12	-	4
	女	356	346	9	-	1

(注) 「無業者・その他」に各種学校進学者を含む。

資料:学校教育課

9 県立羽島高等学校の状況

(5月1日現在) (単位:人)

区 分	学級数	生徒数			教職員数					1教員あたり 生徒数	1学級あたり 生徒数
		計	男	女	計	教員	その他	男	女		
平成11年	21	809	289	520	57	49	8	37	20	16.5	38.5
平成12年	20	777	285	492	55	47	8	36	19	16.5	38.9
平成13年	19	733	261	472	52	45	7	33	19	16.3	38.6
平成14年	18	696	245	451	52	44	8	30	22	15.8	38.7
平成15年	18	698	250	448	52	44	8	32	20	15.9	38.8

資料:県立羽島高等学校

10 県立羽島高等学校の卒業生進路状況

(単位:人)

区 分		卒業生総数	進学者	就職者	就職進学者	無業者 (家事・浪人) その他
平成10年度	計	270	240	12	-	18
	男	95	84	2	-	9
	女	175	156	10	-	9
平成11年度	計	251	207	10	-	34
	男	84	67	4	-	13
	女	167	140	6	-	21
平成12年度	計	259	209	15	-	35
	男	94	78	4	-	12
	女	165	131	11	-	23
平成13年度	計	256	196	25	-	35
	男	96	75	9	-	12
	女	160	121	16	-	23
平成14年度	計	223	163	32	-	28
	男	81	56	11	-	14
	女	142	107	21	-	14

資料:県立羽島高等学校

11 文化センターの利用状況

(単位:人)

区 分	大ホール	小ホール	展示室	大会議室	特 別 会議室	リハ-サル室	練 習 室 (1・2)	スタッフ兼 会議室	楽屋全体
平成12年度	72,400	35,029	23,356	19,291	1,296	9,738	1,612	1,104	6,952
平成13年度	52,539	32,657	24,020	19,321	1,052	9,885	1,821	1,038	6,498
平成14年度	65,396	30,008	32,517	21,916	1,485	11,750	2,398	1,066	5,499
14年4月	2,120	1,600	2,325	1,285	68	722	150	15	170
5月	5,796	1,780	1,213	1,235	169	630	155	85	296
6月	6,620	1,900	7,812	2,715	150	730	179	60	308
7月	5,118	3,402	1,315	1,858	105	1,570	268	120	568
8月	4,750	4,637	2,536	3,340	70	2,800	183	131	541
9月	1,061	1,337	1,667	1,290	140	648	177	45	301
10月	7,840	2,938	1,387	1,360	73	825	258	170	714
11月	9,174	3,995	1,979	1,745	288	786	210	150	707
12月	9,856	2,852	976	2,065	110	718	118	105	713
15年1月	3,439	1,070	1,519	1,386	36	571	136	60	228
2月	5,425	2,502	6,427	1,776	175	714	184	80	416
3月	4,197	1,995	3,361	1,861	101	1,036	380	45	537

資料:文化センター

12 中央公民館の利用状況

(単位:人)

区 分	会議室 201	小会議室 202	会議室 301	和 室	茶 室	小会議室	研修室	スタジオ	調理実習室
平成12年度	12,470	318	6,336	3,449	122	3,409	2,678	987	1,577
平成13年度	9,804	530	6,829	3,448	191	3,545	2,256	1,180	1,347
平成14年度	13,227	862	7,675	3,965	160	3,019	3,475	664	1,706
14年4月	389	65	217	184	12	250	123	62	16
5月	1,741	75	763	157	0	229	377	57	106
6月	1,161	93	733	219	0	286	158	67	124
7月	873	87	960	347	0	320	213	77	220
8月	3,930	41	498	301	0	270	303	42	190
9月	532	85	559	210	10	286	204	17	30
10月	1,107	63	634	160	0	169	642	49	165
11月	933	93	1,171	1,013	0	309	1,111	58	235
12月	494	70	285	516	0	164	154	55	100
15年1月	627	80	762	487	58	223	55	60	100
2月	818	68	538	107	0	297	90	55	180
3月	622	42	555	264	80	216	45	65	240

資料:中央公民館

92 教育・文化

13 市立図書館の利用状況

(単位:冊・人)

区 分	蔵 書 数	入 館 数	個 人 貸 出 冊 数		団 体 貸 出 冊 数	開 館 日 数	レファレンス サービス
				うち 児 童 書			
平成10年度	216,248	175,969	223,496	75,953	597	295	5,122
平成11年度	226,807	190,916	222,061	71,044	721	293	5,408
平成12年度	237,441	167,941	226,937	71,621	893	292	5,018
平成13年度	247,230	166,718	234,657	68,884	595	296	4,638
平成14年度	254,895	190,189	240,141	74,409	604	290	6,894

資料:市立図書館

14 市立図書館の分類別蔵書冊数

(単位:冊)

区 分	総数	総記	哲学	歴史	社会科学	自然科学	技術	産業	芸術	言語	文学
平成10年度	216,248	10,554	9,150	18,948	44,254	14,254	13,660	10,024	16,959	3,521	74,840
平成11年度	226,807	11,146	9,527	20,002	45,979	15,049	14,515	10,501	18,013	3,741	78,334
平成12年度	237,441	11,642	9,983	21,159	47,622	15,740	15,635	10,404	19,283	3,949	82,024
平成13年度	247,230	11,961	10,512	22,131	49,648	16,367	16,761	10,372	20,256	4,164	85,058
平成14年度	254,895	12,891	10,917	22,791	51,314	16,980	17,606	9,256	21,035	4,413	87,692

資料:市立図書館

15 勤労青少年ホームの利用状況

(単位:人・回)

区 分	利用者 総数	毛筆ペン習字		調理実習		華道		茶道		きもの着付け		その他
		回数	人員	回数	人員	回数	人員	回数	人員	回数	人員	
平成10年度	23,872	41	380	91	2,021	45	845	43	695	36	518	19,413
平成11年度	22,550	42	403	87	1,646	44	892	44	743	36	577	18,289
平成12年度	22,184	43	255	85	1,750	47	766	46	756	35	589	18,068
平成13年度	25,276	35	135	87	2,220	46	892	45	597	34	566	20,866
平成14年度	24,526	14	104	87	1,966	45	930	44	541	39	591	20,394

資料:勤労青少年ホーム

16 市民会館の利用状況

(単位:人・回)

区 分	総数		ホール		第1会議室		第2会議室		第3会議室		体育施設	
	回数	人員	回数	人員	回数	人員	回数	人員	回数	人員	回数	人員
平成10年度	2,525	117,015	265	45,444	684	36,803	683	17,089	780	16,581	113	1,098
平成11年度	2,337	89,455	188	24,998	655	31,287	640	16,963	747	15,082	107	1,125
平成12年度	2,372	84,134	193	26,490	623	26,994	676	15,672	754	13,696	126	1,282
平成13年度	2,643	74,503	162	21,672	692	24,365	774	14,839	871	11,685	144	1,942
平成14年度	2,592	80,294	154	25,500	577	27,729	648	13,069	665	9,996	208	2,317

(注) 回数は午前・午後・夜間を各1回とする。

資料:市民会館

17 市民プールの利用状況

(単位:人・日)

区 分	年 間			1日平均			水泳教室			開場日数
	総数	大人	小人	総数	大人	小人	総数	大人	小人	
平成10年度	41,854	21,229	20,625	239.2	121.3	117.9	964	513	451	175
平成11年度	42,961	22,152	20,809	254.2	131.1	123.1	1,167	526	641	169
平成12年度	48,672	24,592	24,080	284.6	143.8	140.8	1,130	464	666	171
平成13年度	43,522	21,989	21,533	256.0	129.3	126.7	1,715	523	1,192	170
平成14年度	81,017	53,126	27,891	332.0	217.7	114.3	12,330	8,842	3,488	244

平成14年度よりPFI方式による運営
・水泳教室各種あり

資料:市民プール

18 指定文化財件数

(平成16年1月1日現在) (単位:件)

区 分		岐 阜 県 指 定	羽 島 市 指 定
総 数		25	118
有 形 文 化 財	小 計	13	80
	彫 刻	6	34
	工 芸 ・ 考 古	1	14
	古 文 書 ・ 史 料 ・ 書 跡	1	13
	建 造 物	1	3
	絵 画	4	16
無 形 文 化 財	無 形 文 化 財	0	1
有 形 民 俗 文 化 財	有 形 民 俗 文 化 財	1	4
無 形 民 俗 文 化 財	無 形 民 俗 文 化 財	1	2
史 跡 天 然 記 念 物	小 計	10	31
	史 跡	9	26
	天 然 記 念 物	1	5

資料:文化課