

羽島市の財政事情

平成28年6月

羽島市

はじめに

この公表は、市の財政状況(地方自治法第243条の3第1項の規定によるもの)と、市の管理する地方公営企業の業務状況(地方公営企業法第40条の2第1項の規定によるもの)を市民のみなさんに広く知っていただき、市政に対するご理解とご協力を賜るため、毎年6月と12月の2回行っているものです。

財政状況について、今回は、平成27年度下半期(平成27年10月1日～平成28年3月31日)の予算の補正と、予算の執行状況(平成28年3月31日現在)等を説明します。

平成28年6月30日

羽島市長 松井 聡

目 次

| | | |
|-----|-------------------|----|
| 1. | 平成27年度予算下半期補正の状況 | 1 |
| 2. | 平成27年度予算の執行状況 | 3 |
| 3. | 市民負担の状況 | 6 |
| 4. | 平成28年度一般会計当初予算の状況 | 7 |
| 5. | 会計別当初予算の推移 | 8 |
| 6. | 市債の現在高 | 9 |
| 7. | 基金、有価証券及び債権現在高 | 10 |
| 8. | 公有財産及び物品現在高 | 11 |
| 9. | 羽島市上水道事業の業務状況説明書 | 12 |
| 10. | 羽島市病院事業の業務状況説明書 | 15 |

1. 平成27年度予算下半期補正の状況（平成28年3月31日現在）

(1) 一般会計補正の状況

歳入

(単位:千円)

| 款別 | 上半期補正後の予算額 | 下半期補正額 | 最終予算額 |
|-------------|------------|-----------|------------|
| 市税 | 8,224,859 | 0 | 8,224,859 |
| 地方譲与税 | 230,000 | 18,207 | 248,207 |
| 利子割交付金 | 19,000 | △ 461 | 18,539 |
| 配当割交付金 | 49,000 | 4,476 | 53,476 |
| 株式等譲渡所得割交付金 | 1,000 | 51,778 | 52,778 |
| 地方消費税交付金 | 900,000 | 276,056 | 1,176,056 |
| 自動車取得税交付金 | 37,000 | 17,455 | 54,455 |
| 地方特例交付金 | 42,000 | 1,653 | 43,653 |
| 地方交付税 | 2,950,000 | 230,255 | 3,180,255 |
| 交通安全対策特別交付金 | 10,000 | △ 640 | 9,360 |
| 分担金及び負担金 | 426,726 | 0 | 426,726 |
| 使用料及び手数料 | 130,890 | 0 | 130,890 |
| 国庫支出金 | 3,024,899 | 402,724 | 3,427,623 |
| 県支出金 | 1,553,878 | 56,879 | 1,610,757 |
| 財産収入 | 31,974 | 1,886 | 33,860 |
| 寄附金 | 20,903 | 86,806 | 107,709 |
| 繰入金 | 643,969 | 299,254 | 943,223 |
| 繰越金 | 1,303,940 | 0 | 1,303,940 |
| 諸収入 | 289,528 | △ 93,325 | 196,203 |
| 市債 | 1,689,300 | 1,509,837 | 3,199,137 |
| 合計 | 21,578,866 | 2,862,840 | 24,441,706 |

歳出

(単位:千円)

| 款別 | 上半期補正後の予算額 | 下半期補正額 | 最終予算額 |
|--------|------------|-----------|------------|
| 議会費 | 229,792 | △ 1,675 | 228,117 |
| 総務費 | 2,775,379 | 749,222 | 3,524,601 |
| 民生費 | 7,726,396 | 265,848 | 7,992,244 |
| 衛生費 | 2,426,934 | 45,073 | 2,472,007 |
| 労働費 | 35,941 | 0 | 35,941 |
| 農林水産業費 | 492,859 | 20,383 | 513,242 |
| 商工費 | 299,403 | 3,911 | 303,314 |
| 土木費 | 2,630,751 | 28,813 | 2,659,564 |
| 消防費 | 975,226 | △ 6,024 | 969,202 |
| 教育費 | 2,250,855 | 1,684,389 | 3,935,244 |
| 公債費 | 1,727,318 | 0 | 1,727,318 |
| 予備費 | 8,012 | 0 | 8,012 |
| 諸支出金 | 0 | 72,900 | 72,900 |
| 合計 | 21,578,866 | 2,862,840 | 24,441,706 |

【補正の主なもの】

- ・ 防災ステーション改修事業
トレーニングジム運営に向けての施設改修工事費(補正額 9,570千円)
- ・ 私立保育園運営委託費
入所児童の増加と制度改正による運営費の不足を補うもの(補正額 94,609千円)
- ・ 自主運行バス運営事業
H28.4.1からの実証運行に向けての停留所標識設置委託料等(補正額 10,235千円)
- ・ 北部給食センター改築事業
北部給食センターの老朽化により別敷地に建て替えをするもの(補正額 1,549,467千円)
- ・ 土地開発公社補助費
羽島市土地開発公社に対する補助金(補正額 72,900千円)

(2)特別会計補正の状況

(単位:千円)

| 会 計 別 | 上半期補正後の 予 算 額 | 下半期補正額 | 最終予算額 |
|------------------------|------------------|----------|------------|
| 国民健康保険 | 9,385,982 | 187,103 | 9,573,085 |
| 介護保険 | 4,409,511 | 37,592 | 4,447,103 |
| 簡易水道事業 | 5,061 | 0 | 5,061 |
| 下水道事業 | 2,619,642 | 0 | 2,619,642 |
| 羽島市・羽島郡二町 介護認定審査会事業 | 27,014 | 0 | 27,014 |
| インター北土地区画整理事業 | 119,627 | △ 26,452 | 93,175 |
| 駅北本郷土地区画整理事業 | 188,082 | △ 46,578 | 141,504 |
| 後期高齢者医療 | 609,223 | 24,734 | 633,957 |
| 合 計 | 17,364,142 | 176,399 | 17,540,541 |

【補正の主なもの】

- ・ 国民健康保険
国・県に対する償還金(補正額 81,735千円)
- ・ 後期高齢者医療
広域連合納付金(補正額 24,734千円)
- ・ 介護保険
介護サービス給付費の不足を補うもの(補正額 28,313千円)
- ・ インター北土地区画整理事業
不用額の清算によるもの(補正額 △26,452千円)
- ・ 駅北本郷土地区画整理事業
不用額の清算によるもの(補正額 △46,578千円)

2. 平成27年度予算の執行状況(平成28年3月31日現在)

(1)一般会計執行状況

歳 入

(単位:千円)

| 款 別 | 予 算 現 額 (A) | 収 入 済 額 (B) | 予 算 対 する 収 納 率 (B)/(A) (%) | 前 年 同 期 の 収 入 済 額 (C) | 前 年 度 対 比 (B)-(C) | 前 年 度 からの繰越額 |
|-----------------------|----------------|----------------|----------------------------------|-----------------------------|----------------------|--------------|
| 市 税 | 8,224,859 | 8,479,514 | 103.1 | 8,477,960 | 1,554 | |
| 地 方 譲 与 税 | 248,207 | 248,206 | 100.0 | 236,884 | 11,322 | |
| 利 子 割 交 付 金 | 18,539 | 18,539 | 100.0 | 19,231 | △ 692 | |
| 配 当 割 交 付 金 | 53,476 | 53,476 | 100.0 | 58,205 | △ 4,729 | |
| 株 式 等 譲 渡 所 得 割 交 付 金 | 52,778 | 52,778 | 100.0 | 28,189 | 24,589 | |
| 地 方 消 費 税 交 付 金 | 1,176,056 | 1,176,056 | 100.0 | 697,933 | 478,123 | |
| 自 動 車 取 得 税 交 付 金 | 54,455 | 54,455 | 100.0 | 27,814 | 26,641 | |
| 地 方 特 例 交 付 金 | 43,653 | 43,653 | 100.0 | 42,561 | 1,092 | |
| 地 方 交 付 税 | 3,180,255 | 3,180,255 | 100.0 | 3,112,945 | 67,310 | |
| 交 通 安 全 対 策 特 別 交 付 金 | 9,360 | 9,360 | 100.0 | 8,597 | 763 | |
| 分 担 金 及 び 負 担 金 | 426,726 | 413,910 | 97.0 | 410,554 | 3,356 | |
| 使 用 料 及 び 手 数 料 | 130,890 | 130,879 | 100.0 | 131,162 | △ 283 | |
| 国 庫 支 出 金 | 3,427,623 | 2,618,450 | 76.4 | 2,551,017 | 67,433 | 133,845 |
| 県 支 出 金 | 1,610,757 | 1,329,938 | 82.6 | 1,190,977 | 138,961 | |
| 財 産 収 入 | 33,860 | 51,221 | 151.3 | 62,206 | △ 10,985 | |
| 寄 附 金 | 107,709 | 160,424 | 148.9 | 36,616 | 123,808 | |
| 繰 入 金 | 943,223 | 4,187 | 0.4 | 696,136 | △ 691,949 | |
| 繰 越 金 | 1,303,940 | 1,303,941 | 100.0 | 1,103,105 | 200,836 | 101,014 |
| 諸 収 入 | 196,203 | 210,766 | 107.4 | 314,248 | △ 103,482 | |
| 市 債 | 3,199,137 | 1,209,700 | 37.8 | 642,000 | 567,700 | |
| 合 計 | 24,441,706 | 20,749,708 | 84.9 | 19,848,340 | 901,368 | 234,859 |

歳 出

(単位:千円)

| 款 別 | 予 算 現 額 (A) | 支 出 済 額 (B) | 予算に対する 執行率 (B)/(A) (%) | 予 算 残 額 (A)-(B) | 前 年 同 期 の 支 出 済 額 (C) | 前 年 度 対 比 (B)-(C) | 前年度からの繰越額 |
|-------------|----------------|----------------|------------------------------|--------------------|-----------------------------|----------------------|-----------|
| 議 会 費 | 228,117 | 224,595 | 98.5 | 3,522 | 217,087 | 7,508 | |
| 総 務 費 | 3,525,120 | 1,814,706 | 51.5 | 1,710,414 | 1,817,399 | △ 2,693 | 10,952 |
| 民 生 費 | 7,996,142 | 7,104,865 | 88.9 | 891,277 | 6,845,885 | 258,980 | 69,600 |
| 衛 生 費 | 2,472,007 | 2,111,127 | 85.4 | 360,880 | 1,944,920 | 166,207 | 66,378 |
| 労 働 費 | 35,941 | 19,510 | 54.3 | 16,431 | 14,980 | 4,530 | |
| 農 林 水 産 業 費 | 513,242 | 361,846 | 70.5 | 151,396 | 388,001 | △ 26,155 | |
| 商 工 費 | 303,314 | 282,691 | 93.2 | 20,623 | 210,688 | 72,003 | 85,577 |
| 土 木 費 | 2,660,235 | 1,955,628 | 73.5 | 704,607 | 2,055,504 | △ 99,876 | 2,352 |
| 消 防 費 | 969,202 | 867,721 | 89.5 | 101,481 | 685,897 | 181,824 | |
| 教 育 費 | 3,935,244 | 1,929,011 | 49.0 | 2,006,233 | 1,683,281 | 245,730 | |
| 公 債 費 | 1,727,318 | 1,686,498 | 97.6 | 40,820 | 1,868,339 | △ 181,841 | |
| 予 備 費 | 2,924 | 0 | 0.0 | 2,924 | 0 | 0 | |
| 諸 支 出 金 | 72,900 | 72,900 | 100.0 | 0 | 76,101 | △ 3,201 | |
| 合 計 | 24,441,706 | 18,431,098 | 75.4 | 6,010,608 | 17,808,082 | 623,016 | 234,859 |

(2)特別会計執行状況

(単位:千円)

| 会 計 別 | 予 算 現 額 (A) | 歳 入 | | 歳 出 | | 前年度からの繰越額 |
|--|----------------|----------------|-----------------------------------|----------------|-----------------------------------|-----------|
| | | 収 入 済 額 (B) | 予 算 対 対 率 収 納 率 (B)/(A) (%) | 支 出 済 額 (D) | 予 算 対 対 率 執 行 率 (D)/(A) (%) | |
| 国 民 健 康 保 険 | 9,573,085 | 8,017,735 | 83.8 | 8,004,261 | 83.6 | |
| 介 護 保 険 | 4,447,103 | 4,242,598 | 95.4 | 3,984,167 | 89.6 | |
| 簡 易 水 道 事 業 | 5,061 | 3,412 | 67.4 | 1,319 | 26.1 | |
| 下 水 道 事 業 | 2,619,642 | 1,927,574 | 73.6 | 1,889,744 | 72.1 | |
| 羽 島 市 ・ 羽 島 郡 二 町 介 護 認 定 審 査 会 事 業 | 27,014 | 27,030 | 100.1 | 22,760 | 84.3 | |
| イ ン タ ー 北 土 地 区 画 整 理 事 業 | 93,175 | 29,591 | 31.8 | 48,217 | 51.7 | |
| 駅 北 本 郷 土 地 区 画 整 理 事 業 | 141,504 | 68,121 | 48.1 | 93,164 | 65.8 | 1,678 |
| 後 期 高 齢 者 医 療 | 633,957 | 535,643 | 84.5 | 539,864 | 85.2 | |
| 合 計 | 17,540,541 | 14,851,704 | 84.7 | 14,583,496 | 83.1 | 1,678 |

3. 市民負担の状況(平成27年度)

(1)市税に対する負担状況

(単位:円)

| 税目 | 収入済額 | 一世帯あたり負担額 | 一人あたり負担額 | 前年度一世帯あたり負担額 | 前年度一人あたり負担額 |
|-------|---------------|-----------|----------|--------------|-------------|
| 市民税 | 3,680,781,164 | 143,955 | 53,818 | 141,583 | 51,593 |
| 固定資産税 | 3,686,858,386 | 144,193 | 53,907 | 148,215 | 54,010 |
| 軽自動車税 | 132,120,415 | 5,167 | 1,932 | 4,944 | 1,802 |
| 市たばこ税 | 443,697,411 | 17,353 | 6,487 | 18,756 | 6,834 |
| 入湯税 | 3,204,150 | 125 | 47 | 132 | 48 |
| 都市計画税 | 508,119,369 | 19,873 | 7,429 | 20,219 | 7,368 |
| 水利地益税 | 24,733,050 | 967 | 362 | 1,007 | 367 |
| 合計 | 8,479,513,945 | 331,633 | 123,982 | 334,856 | 122,022 |

平成28年3月31日現在 世帯数 25,569 (住民基本台帳世帯)
人口 68,393 (住民基本台帳人口)

(2)一般会計歳出予算に対する負担状況

(単位:円)

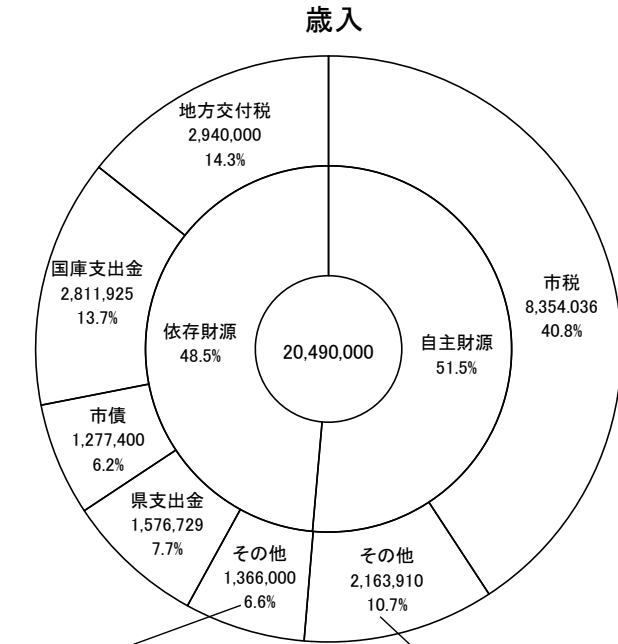
| 費目 | 予算現額 | 一世帯あたり予算額 | 一人あたり予算額 | 前年度一世帯あたり予算額 | 前年度一人あたり予算額 |
|--------|----------------|-----------|----------|--------------|-------------|
| 議会費 | 228,117,000 | 8,922 | 3,335 | 8,688 | 3,207 |
| 総務費 | 3,525,120,000 | 137,867 | 51,542 | 121,681 | 44,913 |
| 民生費 | 7,996,142,000 | 312,728 | 116,915 | 311,126 | 114,838 |
| 衛生費 | 2,472,007,000 | 96,680 | 36,144 | 91,595 | 33,809 |
| 労働費 | 35,941,000 | 1,406 | 525 | 917 | 338 |
| 農林水産業費 | 513,242,000 | 20,073 | 7,504 | 18,822 | 6,947 |
| 商工費 | 303,314,000 | 11,863 | 4,435 | 13,306 | 4,911 |
| 土木費 | 2,660,235,000 | 104,041 | 38,896 | 101,852 | 37,594 |
| 消防費 | 969,202,000 | 37,905 | 14,171 | 29,015 | 10,709 |
| 教育費 | 3,935,244,000 | 153,907 | 57,539 | 82,006 | 30,268 |
| 公債費 | 1,727,318,000 | 67,555 | 25,256 | 75,481 | 27,860 |
| 予備費 | 2,924,000 | 114 | 43 | 537 | 198 |
| 諸支出金 | 72,900,000 | 2,851 | 1,066 | 3,006 | 1,110 |
| 合計 | 24,441,706,000 | 955,912 | 357,371 | 858,032 | 316,702 |

- 平成28年3月31日現在の市税収入額を前年度と比較しますと、0.02%(1,554千円)の増であり、一世帯あたり負担額は、0.1%(3,223円)の減、また一人あたりの負担額については、1.6%(1,960円)の増となっています。
- 歳出予算では、前年度比較で、12.5%(2,719,756千円)の増であり、一世帯あたり予算額で11.4%(97,880円)の増、一人あたり予算額で12.8%(40,669円)の増となっています。

4. 平成28年度一般会計当初予算の状況


平成28年度予算は、羽島市第六次総合計画実施計画の将来都市像である『心安らぐ 幸せ実感都市 はしま』の実現をめざし、特に、「まちづくり重点戦略」として定めました「次代を担う心豊かな人を育むまちづくり」「活力とにぎわいのあるまちづくり」「安心して快適に暮らせるまちづくり」に重点を置いて予算編成を行いました。

(単位:千円)



| | | |
|-------------|------|-----------|
| 地方消費税交付金 | 4.9% | 1,000,000 |
| 地方譲与税 | 1.0% | 208,000 |
| 配当割交付金 | 0.3% | 55,000 |
| 地方特例交付金 | 0.2% | 45,000 |
| 自動車取得税交付金 | 0.1% | 26,000 |
| 利子割交付金 | 0.1% | 13,000 |
| 交通安全対策特別交付金 | 0.1% | 10,000 |
| 株式等譲渡所得割交付金 | 0.0% | 9,000 |

| | | |
|----------|------|-----------|
| 繰入金 | 5.3% | 1,081,266 |
| 分担金及び負担金 | 2.1% | 426,389 |
| 繰越金 | 1.5% | 300,000 |
| 諸収入 | 0.8% | 156,223 |
| 使用料及び手数料 | 0.6% | 132,749 |
| 財産収入 | 0.2% | 34,180 |
| 寄附金 | 0.2% | 33,103 |



| | | |
|---------|------|---------|
| 維持補修費 | 0.9% | 175,308 |
| 投資及び出資金 | 0.5% | 107,094 |
| 積立金 | 0.4% | 72,290 |
| 貸付金 | 0.1% | 30,000 |
| 予備費 | 0.1% | 15,000 |

【主な用語の説明】

歳入・市税

市民税、固定資産税、軽自動車税、市たばこ税、入湯税、都市計画税、水利地益税。

・地方交付税

地方自治体間の財源の不均衡を調整するため、国から交付されるもの。

・国庫支出金・県支出金

市が行う特定の事業に対して、国・県から交付される負担金、補助金、委託金など。

・市債

市が銀行などから調達する長期的な借入金。

歳出・普通建設事業費

道路、学校、公園など各種社会資本の新増設・大規模修繕を行うために必要な経費。

・補助費等

市から個人、民間団体、他の地方自治体などに対して、行政上の目的によって交付される現金的給付などで、負担金、補助金、交付金など。

・公債費

市債や一時借入金の元金・利子の償還。

・扶助費

生活保護法、児童福祉法、老人福祉法などの法令に基づいた生活保護費や児童手当などの支給や老人保護措置費、障がい者自立支援費など。

【主な重点施策】

○小・中学校空調機器整備事業(35,031千円)

○2階総合窓口化改修事業(12,634千円)

○学習支援ボランティア事業(3,900千円)

○健康づくり事業(健幸ポイント)(685千円)

○工場等設置奨励事業(31,310千円)

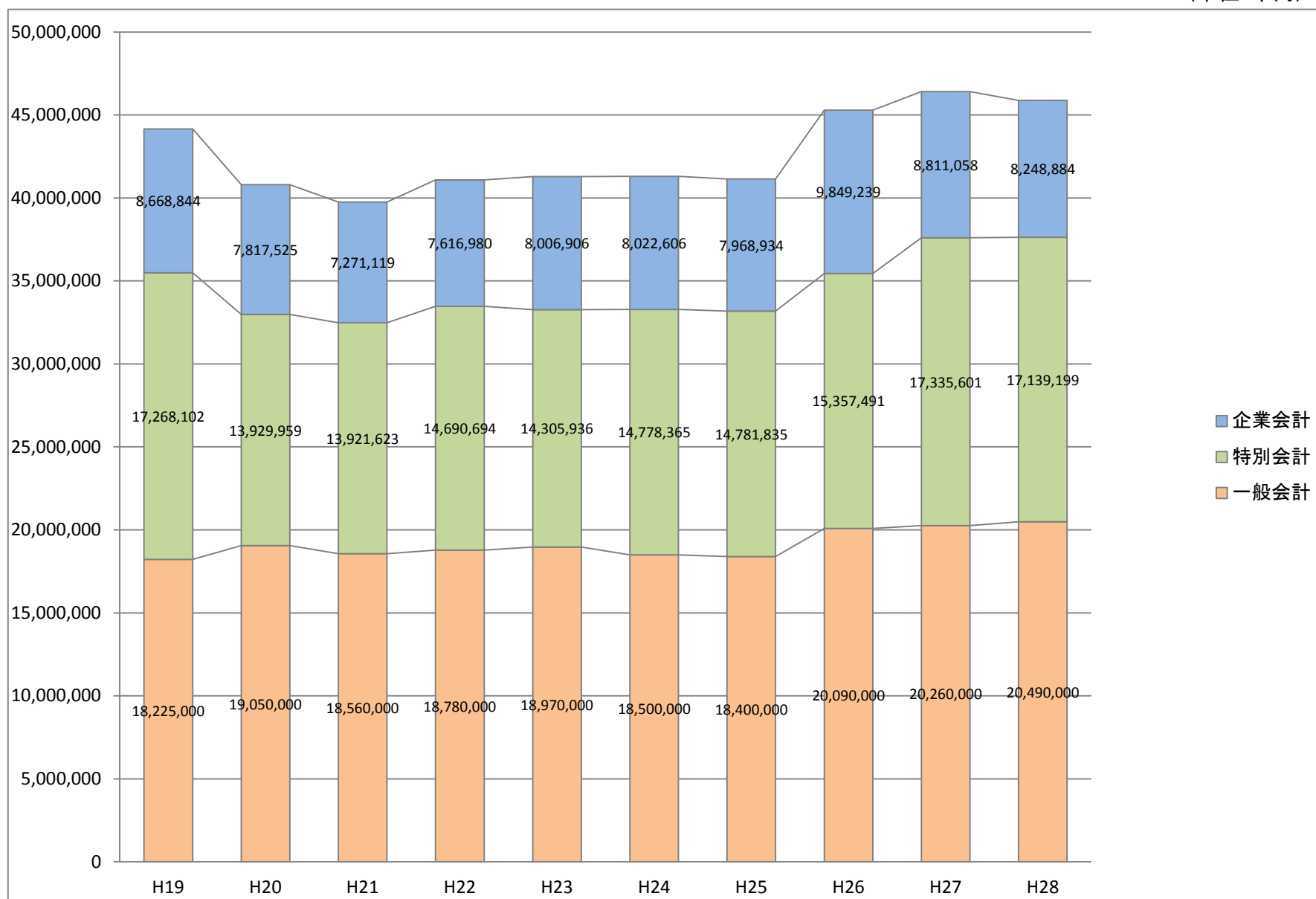
○商工会議所振興補助費(企業展開催事業負担金)(5,000千円)

○市民プール解体工事(136,929千円)

○トレーニングジム運営事業(11,622千円)

5. 会計別当初予算の推移

(単位:千円)



6. 市債の現在高

(1) 一般会計

(単位:円)

| 区 | 分 | 平成27年9月30日 | 平成27年10月1日～ 平成28年3月31日 | 平成27年10月1日～ 平成28年3月31日 | 平成28年3月31日 | 構成比 (%) |
|---------|------------|----------------|---------------------------|---------------------------|----------------|------------|
| | | 現在高 | 借入額 | 元金償還額 | 現在高 | |
| 目的別現在高 | 総務債 | 175,810,002 | 8,500,000 | 2,363,639 | 181,946,363 | 1.2 |
| | 民生債 | 132,722,956 | 0 | 30,716,114 | 102,006,842 | 0.6 |
| | 衛生債 | 63,527,753 | 0 | 25,049,957 | 38,477,796 | 0.2 |
| | 農林水産業債 | 742,719,905 | 0 | 37,366,769 | 705,353,136 | 4.5 |
| | 商工債 | 34,000,000 | 0 | 0 | 34,000,000 | 0.3 |
| | 土木債 | 2,195,910,285 | 33,500,000 | 201,132,345 | 2,028,277,940 | 12.8 |
| | 消防債 | 399,220,751 | 206,800,000 | 30,415,090 | 575,605,661 | 3.6 |
| | 教育債 | 1,704,490,598 | 7,900,000 | 139,021,585 | 1,573,369,013 | 9.9 |
| | その他 | 9,936,773,860 | 953,000,000 | 301,552,135 | 10,588,221,725 | 66.9 |
| | 合計 | 15,385,176,110 | 1,209,700,000 | 767,617,634 | 15,827,258,476 | 100.0 |
| 借入先別現在高 | 財政融資 | 12,143,843,370 | 953,000,000 | 465,990,429 | 12,630,852,941 | 79.8 |
| | 簡易保険 | 882,026,426 | 0 | 111,541,037 | 770,485,389 | 4.8 |
| | 地方公共団体金融機構 | 1,783,518,814 | 0 | 124,494,918 | 1,659,023,896 | 10.5 |
| | 銀行 | 337,162,500 | 0 | 40,356,250 | 296,806,250 | 1.9 |
| | 市町村振興協会 | 238,625,000 | 256,700,000 | 25,235,000 | 470,090,000 | 3.0 |
| | 合計 | 15,385,176,110 | 1,209,700,000 | 767,617,634 | 15,827,258,476 | 100.0 |

(2) 特別会計

(単位:円)

| 区 | 分 | 平成27年9月30日 | 平成27年10月1日～ 平成28年3月31日 | 平成27年10月1日～ 平成28年3月31日 | 平成28年3月31日 | 備考 | |
|---------|---------|----------------|---------------------------|---------------------------|----------------|---------------|--|
| | | 現在高 | 借入額 | 元金償還額 | 現在高 | | |
| 目的別現在高 | 下水道事業債 | 14,867,221,195 | 0 | 398,240,787 | 14,468,980,408 | | |
| | 区画整理事業債 | 614,429,375 | 0 | 23,129,332 | 591,300,043 | | |
| | 合計 | 15,481,650,570 | 0 | 421,370,119 | 15,060,280,451 | | |
| 借入先別現在高 | 下水道 | 財政融資 | 5,150,906,775 | 0 | 162,105,505 | 4,988,801,270 | |
| | | 簡易保険 | 3,939,217,751 | 0 | 99,989,614 | 3,839,228,137 | |
| | | 金融機構 | 5,777,096,669 | 0 | 136,145,668 | 5,640,951,001 | |
| | 区画整理 | 財政融資 | 614,429,375 | 0 | 23,129,332 | 591,300,043 | |
| | 合計 | 15,481,650,570 | 0 | 421,370,119 | 15,060,280,451 | | |

7. 基金、有価証券及び債権現在高 (平成28年3月31日現在)

(1) 基金 (単位:円)

| 区 分 | 金 額 | 備 考 |
|-------------------------|---------------|----------------|
| 羽島市財政調整基金 | 3,555,522,372 | |
| 羽島市教育振興基金 | 14,867,313 | |
| 羽島市修学助成事業基金 | 12,572,075 | |
| 羽島市南部かんがい事業基金 | 2,112,956 | |
| 羽島市災害救助基金 | 7,053,843 | |
| 市営住宅基金 | 326,023 | |
| 水資源公団負担事業基金 | 17,646,799 | |
| 羽島市文化センター事業基金 | 74,941 | |
| 羽島市奨学事業基金 | 30,374,270 | |
| 羽島市福祉基金 | 337,180,925 | |
| 羽島市活性化推進事業基金 | 32,438,881 | |
| 羽島市公共下水道整備事業基金 | 128,569,251 | |
| 羽島市減債基金 | 246,784,131 | |
| 羽島市交通遺児激励基金 | 6,442,966 | |
| 羽島市生涯学習振興基金 | 54,679,874 | |
| 羽島市国民健康保険財政調整基金 | 301,063,767 | |
| 羽島市ふるさと農村活性化対策事業基金 | 10,452,443 | |
| 羽島市環境施設整備事業基金 | 299,838,071 | |
| 羽島市公用施設整備基金 | 112,090,477 | |
| 羽島市介護保険給付準備基金 | 34,612,181 | |
| 羽島市老人福祉センター羽島温泉施設整備事業基金 | 220,450 | |
| 区画整理事業区域内かんがい施設維持管理基金 | 12,083,709 | |
| 羽島市土地開発基金 | 150,000,000 | |
| 羽島市庁舎建設基金 | 50,000,000 | |
| 羽島市体育施設建設整備基金 | 10,000,000 | |
| 羽島市スポーツ振興基金 | 3,800,000 | |
| 羽島市高額療養費貸付基金 | 5,615,353 | うち、貸付中668,000円 |
| 羽島市物品調達基金 | 3,000,000 | うち、物品178,159円 |
| 合 計 | 5,439,423,071 | |

(2) 有価証券 (単位:円)

| 区 分 | 額面金額 | 備 考 |
|------------------------|------------|----------------------|
| 羽島高速鉄道高架株式会社(株券) | 13,200,000 | 26,400 株 (1株 500 円) |
| 株式会社みずほフィナンシャルグループ(株券) | 441,000 | 8,820 株 (1株 50 円) |
| 岐阜県名産販売株式会社(株券) | 2,000,000 | 40 株 (1株 50,000 円) |
| 名古屋鉄道株式会社(株券) | 50,000 | 1,000 株 (1株 50 円) |
| 東海旅客鉄道株式会社(株券) | 50,000 | 100 株 (1株 500 円) |
| 近畿日本鉄道株式会社(株券) | 51,500 | 1,030 株 (1株 50 円) |
| シーシーエヌ株式会社(株券) | 1,000,000 | 20 株 (1株 50,000 円) |
| 株式会社岐阜放送(株券) | 7,205,000 | 1,441 株 (1株 5,000 円) |
| 株式会社岐阜フットボールクラブ(株券) | 2,000,000 | 40 株 (1株 50,000 円) |
| 合 計 | 25,997,500 | |

(3) 債権 (単位:円)

| 区 分 | 金 額 | 備 考 |
|--------------|-------------|-----|
| 羽島市病院事業会計貸付金 | 200,000,000 | |
| 合 計 | 200,000,000 | |

(4) その他 (出資による権利) (単位:円)

| 区 分 | 金 額 | 備 考 |
|--------------------|------------|-----|
| 岐阜県信用保証協会出捐金 | 24,630,000 | |
| 岐阜県市町村行政情報センター出捐金 | 1,830,000 | |
| 岐阜県畜産協会寄託金 | 330,000 | |
| 岐阜県野菜価格安定基金協会入会預り金 | 100,000 | |
| 羽島市地域振興公社出捐金 | 10,000,000 | |
| 羽島市土地開発公社出資金 | 1,000,000 | |
| 地方公共団体金融機構出資金 | 4,900,000 | |
| 合 計 | 42,790,000 | |

8. 公有財産及び物品現在高(平成28年3月31日現在)

1. 公有財産

(1)土地及び建物

(単位: m²)

| 区分 | 土地 | 建 物 | | | |
|-------|------------|------------|------------|------------|------------|
| | | 木 造 | 非木造 | 合 計 | |
| 公用財産 | 庁舎関係 | 20,197.54 | 68.34 | 10,097.69 | 10,166.03 |
| | 消防関係 | 7,581.65 | 13.05 | 4,020.18 | 4,033.23 |
| | 水防関係 | 0.00 | 271.58 | 368.44 | 640.02 |
| | その他 | 112,486.77 | 456.00 | 15,148.79 | 15,604.79 |
| | 小 計 | 140,265.96 | 808.97 | 29,635.10 | 30,444.07 |
| 公共用財産 | 教育関係 | 345,148.31 | 386.84 | 106,885.58 | 107,272.42 |
| | 公 園 | 132,765.88 | 0.00 | 419.03 | 419.03 |
| | 墓 地 | 35,596.14 | 0.00 | 0.00 | 0.00 |
| | その他 | 43,156.38 | 235.43 | 21,194.09 | 21,429.52 |
| | 小 計 | 556,666.71 | 622.27 | 128,498.70 | 129,120.97 |
| 普通財産 | 普通貸付 | 8,461.73 | 213.84 | 257.92 | 471.76 |
| | 特別貸付 | 44,836.85 | 0.00 | 0.00 | 0.00 |
| | その他 | 29,355.65 | 0.00 | 3,799.13 | 3,799.13 |
| | 小 計 | 82,654.23 | 213.84 | 4,057.05 | 4,270.89 |
| 合 計 | 779,586.90 | 1,645.08 | 162,190.85 | 163,835.93 | |

2. 物品

(1)自動車

(単位:台)

| 区 分 | 現在高 |
|------------|-----|
| 普通乗用車 | 7 |
| 小型乗用車 | 17 |
| 普通貨物車 | 6 |
| 小型貨物車 | 14 |
| 軽貨物車 | 37 |
| 軽乗用車 | 29 |
| 普通乗合車(自家用) | 1 |
| 普通乗合車(営業用) | 1 |
| トラクタ | 2 |
| 救急車 | 5 |
| 消防車 | 37 |
| 身障者輸送用リフト車 | 1 |
| 給水車 | 2 |
| 原動機付自転車 | 1 |
| 合 計 | 160 |

(2)事務機械

(単位:台)

| 区 分 | 現在高 |
|---------|-----|
| タイプライター | 0 |
| 複写機 | 7 |
| 紙折機 | 1 |
| 裁断機 | 1 |
| 製版機 | 2 |
| 合 計 | 11 |

9. 羽島市上水道事業の業務状況説明書

1. 事業の概況

平成27年度下半期末の水道利用状況は、給水戸数が22,938戸で、上半期と比較して204戸の増加となりました。また、給水量においては前年同期と比較して99,789m³ (1.4%)増加しております。経理状況では、総収益が430,000,726円で上半期より146,546,322円 (51.7%)増加し、総費用が280,349,052円で48,249,724円 (20.8%)の増加となりました。平成27年度では、201,006,750円の純利益を計上することができました。

給水状況(平成27年度下半期)

(単位:m³)

| 年度 月別 | 年度 | | |
|----------|-----------|-----------|-------|
| | 平成27年度給水量 | 平成26年度給水量 | 比較(%) |
| 10月 | 583,847 | 575,295 | 101.5 |
| 11月 | 634,146 | 641,865 | 98.8 |
| 12月 | 500,863 | 517,763 | 96.7 |
| 1月 | 652,534 | 655,628 | 99.5 |
| 2月 | 708,620 | 594,910 | 119.1 |
| 3月 | 744,164 | 677,502 | 109.8 |
| 合計 | 3,824,174 | 3,662,963 | 104.4 |

2. 経理の状況

(1) 収益的収入及び支出

(単位:円)

| 科目 | 予算額 | 執行額 | | | 収入率 |
|--------|-------------|-------------|-------------|-------------|--------|
| | | 上半期 | 下半期 | 計 | 執行率(%) |
| 水道事業収益 | 727,584,000 | 283,454,404 | 430,000,726 | 713,455,130 | 98.1 |
| 営業収益 | 636,036,000 | 282,448,869 | 333,280,724 | 615,729,593 | 96.8 |
| 営業外収益 | 91,548,000 | 1,005,535 | 92,563,605 | 93,569,140 | 102.2 |
| 特別収益 | 0 | 0 | 4,156,397 | 4,156,397 | 0.0 |
| 水道事業費用 | 612,612,000 | 232,099,328 | 280,349,052 | 512,448,380 | 83.6 |
| 営業費用 | 589,244,000 | 224,058,243 | 269,555,450 | 493,613,693 | 83.8 |
| 営業外費用 | 20,368,000 | 8,041,085 | 10,793,602 | 18,834,687 | 92.5 |
| 予備費 | 3,000,000 | 0 | 0 | 0 | 0.0 |

(2) 資本的収入及び支出

(単位:円)

| 科目 | 予算額 | 執行額 | | | 収入率 |
|--------|-------------|-------------|-------------|-------------|--------|
| | | 上半期 | 下半期 | 計 | 執行率(%) |
| 資本的収入 | 170,583,000 | 8,191,333 | 112,065,864 | 120,257,197 | 70.5 |
| 負担金 | 118,623,000 | 8,191,333 | 85,329,864 | 93,521,197 | 78.8 |
| 補助金 | 51,960,000 | 0 | 26,736,000 | 26,736,000 | 51.5 |
| 資本的支出 | 694,418,000 | 153,407,238 | 317,459,020 | 470,866,258 | 67.8 |
| 建設改良費 | 650,621,000 | 131,765,556 | 295,499,504 | 427,265,060 | 65.7 |
| 企業債償還金 | 43,602,000 | 21,641,682 | 21,959,516 | 43,601,198 | 100.0 |
| 負担金還付金 | 195,000 | 0 | 0 | 0 | 0.0 |

平成27年度羽島市上水道事業損益計算書
 (平成27年4月1日から平成28年3月31日まで)

借 方 (単位:円)

| 科 目 | 上 半 期 | 下 半 期 | 合 計 |
|---------------|-------------|-------------|-------------|
| 営業費用 | 224,058,243 | 269,555,450 | 493,613,693 |
| 原水及び浄水費 | 5,646,026 | 10,817,434 | 16,463,460 |
| 配水及び給水費 | 57,393,882 | 73,356,094 | 130,749,976 |
| 受託工事費 | 380,000 | 855,000 | 1,235,000 |
| 総係費 | 26,166,441 | 38,965,511 | 65,131,952 |
| 減価償却費 | 134,436,000 | 129,955,351 | 264,391,351 |
| 資産減耗費 | 35,894 | 10,095,145 | 10,131,039 |
| その他営業費用 | 0 | 5,510,915 | 5,510,915 |
| 営業外費用 | 8,041,085 | 10,793,602 | 18,834,687 |
| 支払利息及び企業債取扱諸費 | 7,933,745 | 7,615,911 | 15,549,656 |
| 雑支出 | 107,340 | 3,177,691 | 3,285,031 |
| 特別損失 | 0 | 0 | 0 |
| 当期純利益 | 51,355,076 | 149,651,674 | 201,006,750 |
| 計 | 283,454,404 | 430,000,726 | 713,455,130 |

* この表は、税抜きで表示してあります。

貸 方 (単位:円)

| 科 目 | 上 半 期 | 下 半 期 | 合 計 |
|-----------|-------------|-------------|-------------|
| 営業収益 | 282,448,869 | 333,280,724 | 615,729,593 |
| 給水収益 | 281,789,623 | 285,700,870 | 567,490,493 |
| 受託工事収益 | 414,446 | 1,158,654 | 1,573,100 |
| その他の営業収益 | 244,800 | 46,421,200 | 46,666,000 |
| 営業外収益 | 1,005,535 | 92,563,605 | 93,569,140 |
| 受取利息及び配当金 | 392,500 | 467,736 | 860,236 |
| 長期前受金戻入 | 0 | 88,396,032 | 88,396,032 |
| 雑収益 | 613,035 | 3,699,837 | 4,312,872 |
| 特別収益 | 0 | 4,156,397 | 4,156,397 |
| 長期前受金戻入 | 0 | 0 | 0 |
| その他特別収益 | 0 | 4,156,397 | 4,156,397 |
| 計 | 283,454,404 | 430,000,726 | 713,455,130 |

* この表は、税抜きで表示してあります。

平成27年度羽島市上水道事業貸借対照表
(平成28年3月31日現在)

(単位:円)

| 借 方 | | 貸 方 | |
|--------------|---------------|---------|---------------|
| 科 目 | 金 額 | 科 目 | 金 額 |
| 固定資産 | 6,769,277,483 | 固定負債 | 508,276,875 |
| 有形固定資産 | 6,769,177,483 | 企業債 | 485,497,826 |
| 土地 | 85,057,432 | 退職給付引当金 | 22,779,049 |
| 建物 | 173,079,019 | 流動負債 | 148,146,351 |
| 構築物 | 5,731,221,363 | 企業債 | 44,894,000 |
| 機械及び装置 | 643,426,367 | 未払金 | 99,598,864 |
| 車輛運搬具 | 253,349 | 賞与引当金 | 3,472,247 |
| 工具器具及び備品 | 337,100 | 仮受消費税 | 0 |
| 建設仮勘定 | 135,802,853 | その他流動負債 | 181,240 |
| 無形固定資産 | 100,000 | 繰延収益 | 2,311,256,246 |
| 電話加入権 | 100,000 | 長期前受金 | 2,311,256,246 |
| 投資その他の資産 | 0 | 資本金 | 4,237,258,970 |
| 破産更生債権等貸倒引当金 | 0 | 自己資本金 | 4,237,258,970 |
| 流動資産 | 1,013,052,171 | 剰余金 | 577,391,212 |
| 現金預金 | 868,907,031 | 資本剰余金 | 0 |
| 未収金 | 140,052,079 | 利益剰余金 | 577,391,212 |
| 貯蔵品 | 4,093,061 | | |
| 仮払消費税 | 0 | | |
| 前払金 | 0 | | |
| 計 | 7,782,329,654 | 計 | 7,782,329,654 |

* この表は、税抜きで表示してあります。

3. 平成28年度予算の概況及び事業の経営方針

(1) 予算の概況

ア 事業の概況

| | |
|---------|--------------------------|
| 給水戸数 | 22,555 戸 |
| 年間総給水量 | 7,299,635 m ³ |
| 一日平均給水量 | 19,999 m ³ |

イ 収益的収入及び支出

| | | | |
|----|-----|--------|------------|
| 収入 | 第1款 | 水道事業収益 | 728,788 千円 |
| | 第1項 | 営業収益 | 640,461 千円 |
| | 第2項 | 営業外収益 | 88,327 千円 |
| 支出 | 第1款 | 水道事業費用 | 601,953 千円 |
| | 第1項 | 営業費用 | 576,289 千円 |
| | 第2項 | 営業外費用 | 22,664 千円 |
| | 第3項 | 予備費 | 3,000 千円 |

ウ 資本的収入及び支出

| | | | |
|----|-----|--------|------------|
| 収入 | 第1款 | 資本的収入 | 70,623 千円 |
| | 第1項 | 負担金 | 70,623 千円 |
| 支出 | 第1款 | 資本的支出 | 533,717 千円 |
| | 第1項 | 建設改良費 | 488,628 千円 |
| | 第2項 | 企業債償還金 | 44,894 千円 |
| | 第3項 | 負担金還付金 | 195 千円 |

(2) 事業の経営方針

上水道は、需用者に良質な安定した水を豊富に安価で供給することを最大目標とし、公衆衛生の向上と生活環境の改善に努力しています。

また、経費の節減に努め、事業の効率的健全な経営を図り、信頼される水道事業を目指してまいります。

10. 羽島市病院事業の業務状況説明書

1. 事業の概況

(1) 診療科目

内科、総合内科、腎臓内科、血液内科、内分泌・糖尿病内科、リウマチ科、神経内科、呼吸器内科、消化器内科、循環器内科、人工透析内科、精神科、小児科、外科、消化器外科、整形外科、脳神経外科、皮膚科、泌尿器科、産科、婦人科、眼科、耳鼻いんこう科、リハビリテーション科、放射線科、麻酔科、臨床検査科

(2) 診療状況（平成27年10月～平成28年3月）

平成27年度下半期の月別診療状況は、下表のとおり一日あたりの平均利用者では、入院患者が207人、外来患者が606人となっています。この利用状況は、前年度の数値と比較しますと、入院は4.5%増、外来は2.9%減となっています。

診療状況(平成27年度下半期)

(単位:人)

| 月別 | 入院患者数 | | 外来患者数 | |
|---------|--------|--------|--------|--------|
| | 26年度 | 27年度 | 26年度 | 27年度 |
| 10月 | 5,682 | 5,742 | 13,415 | 12,981 |
| 11月 | 5,821 | 6,089 | 11,473 | 11,502 |
| 12月 | 5,859 | 6,475 | 12,135 | 11,987 |
| 1月 | 6,314 | 6,740 | 12,585 | 11,413 |
| 2月 | 6,023 | 6,333 | 11,632 | 11,575 |
| 3月 | 6,326 | 6,552 | 13,022 | 13,281 |
| 合計 | 36,025 | 37,931 | 74,262 | 72,739 |
| 診療日数 | 182 | 183 | 119 | 120 |
| 一日平均患者数 | 198 | 207 | 624 | 606 |

2. 経理の状況

(1) 収益的収入及び支出

(単位:円)

| 科目 | 予算額 | 執行額 | | | 収入率 |
|--------|---------------|---------------|---------------|---------------|--------|
| | | 上半期 | 下半期 | 計 | 執行率(%) |
| 病院事業収益 | 7,173,343,000 | 3,057,204,866 | 2,982,037,511 | 6,039,242,377 | 84.2 |
| 医業収益 | 6,599,472,000 | 2,793,754,109 | 2,683,688,108 | 5,477,442,217 | 83.0 |
| 医業外収益 | 302,959,000 | 262,150,356 | 45,119,154 | 307,269,510 | 101.4 |
| 特別利益 | 270,912,000 | 1,300,401 | 253,230,249 | 254,530,650 | 94.0 |
| 病院事業費用 | 6,886,773,000 | 3,014,438,926 | 3,199,783,152 | 6,214,222,078 | 90.2 |
| 医業費用 | 6,789,358,000 | 2,940,233,203 | 3,138,838,467 | 6,079,071,670 | 89.5 |
| 医業外費用 | 76,415,000 | 22,446,314 | 55,910,232 | 78,356,546 | 102.5 |
| 特別損失 | 20,000,000 | 51,759,409 | 5,034,453 | 56,793,862 | 284.0 |
| 予備費 | 1,000,000 | 0 | 0 | 0 | 0.0 |

(2) 資本的収入及び支出

(単位:円)

| 科目 | 予算額 | 執行額 | | | 収入率 |
|--------|-------------|-------------|-------------|-------------|--------|
| | | 上半期 | 下半期 | 計 | 執行率(%) |
| 資本的収入 | 95,523,000 | 95,223,000 | 1,150,000 | 96,373,000 | 100.9 |
| 出資金等 | 95,523,000 | 95,223,000 | 1,150,000 | 96,373,000 | 100.9 |
| 資本的支出 | 617,255,000 | 155,698,005 | 185,513,247 | 341,211,252 | 55.3 |
| 建設改良費 | 357,840,000 | 83,406,434 | 109,900,243 | 193,306,677 | 54.0 |
| 企業償還金 | 237,815,000 | 68,511,571 | 69,303,004 | 137,814,575 | 58.0 |
| 看護師貸付金 | 21,600,000 | 3,780,000 | 6,310,000 | 10,090,000 | 46.7 |

平成27年度羽島市病院事業損益計算書

(平成27年4月1日から平成28年3月31日まで)

| 借 方 (単位:円) | | | |
|---------------|---------------|---------------|---------------|
| 科 目 | 上 半 期 | 下 半 期 | 合 計 |
| 医業費用 | 2,866,462,536 | 3,053,228,497 | 5,919,691,033 |
| 給与費 | 1,690,648,256 | 1,796,341,968 | 3,486,990,224 |
| 材料費 | 573,954,263 | 515,996,191 | 1,089,950,454 |
| うち薬品費 | 314,094,684 | 250,247,499 | 564,342,183 |
| 経費 | 386,489,060 | 522,663,482 | 909,152,542 |
| 減価償却費 | 201,906,000 | 202,991,062 | 404,897,062 |
| 資産減耗費 | 543,089 | 2,262,092 | 2,805,181 |
| 研究研修費 | 12,921,868 | 12,973,702 | 25,895,570 |
| 医業外費用 | 22,395,166 | 199,254,125 | 221,649,291 |
| 支払利息及び企業債取扱諸費 | 21,819,254 | 21,190,325 | 43,009,579 |
| 患者外給食材料費 | 520,289 | 552,694 | 1,072,983 |
| 雑損失 | 55,623 | 169,532,106 | 169,587,729 |
| 長期前払消費税償却 | 0 | 7,979,000 | 7,979,000 |
| 特別損失 | 51,694,212 | 5,034,453 | 56,728,665 |
| 計 | 2,940,551,914 | 3,257,517,075 | 6,198,068,989 |

* この表は、税抜きで表示してあります。

| 貸 方 (単位:円) | | | |
|------------|---------------|---------------|---------------|
| 科 目 | 上 半 期 | 下 半 期 | 合 計 |
| 医業収益 | 2,787,620,374 | 2,675,948,827 | 5,463,569,201 |
| 入院収益 | 1,738,377,093 | 1,737,501,711 | 3,475,878,804 |
| 外来収益 | 848,751,456 | 841,510,667 | 1,690,262,123 |
| 負担金交付金 | 123,763,000 | 124,960 | 123,887,960 |
| その他医業収益 | 76,728,825 | 96,811,489 | 173,540,314 |
| 医業外収益 | 260,587,051 | 43,673,075 | 304,260,126 |
| 受取利息及び配当金 | 2,000 | 0 | 2,000 |
| 他会計補助金 | 92,974,000 | 0 | 92,974,000 |
| 補助金 | 0 | 15,030,000 | 15,030,000 |
| 負担金交付金 | 148,069,000 | 0 | 148,069,000 |
| 患者外給食収益 | 26,466 | 29,235 | 55,701 |
| 長期前受金戻入 | 0 | 10,566,286 | 10,566,286 |
| その他医業外収益 | 19,515,585 | 18,047,554 | 37,563,139 |
| 特別利益 | 1,300,239 | 253,230,249 | 254,530,488 |
| 純損失 | 0 | 175,709,174 | 175,709,174 |
| 計 | 3,049,507,664 | 3,148,561,325 | 6,198,068,989 |

* この表は、税抜きで表示してあります。

平成27年度羽島市病院事業貸借対照表
(平成28年3月31日現在)

(単位:円)

| 借 方 | | 貸 方 | |
|-----------|---------------|--------|-----------------|
| 科 目 | 金 額 | 科 目 | 金 額 |
| 固定資産 | 4,687,595,844 | 固定負債 | 3,194,270,762 |
| 有形固定資産 | 4,602,760,197 | 企業債 | 1,728,144,123 |
| 土地 | 396,320,483 | 他会計借入金 | 100,000,000 |
| 建物 | 3,309,686,917 | リース債務 | 236,975,287 |
| 構築物 | 117,100,506 | 引当金 | 1,129,151,352 |
| 器械備品 | 291,154,705 | 流動負債 | 923,820,427 |
| 車両 | 3,454,092 | 企業債 | 141,022,114 |
| リース資産 | 485,043,494 | 他会計借入金 | 100,000,000 |
| 無形固定資産 | 7,632,711 | リース債務 | 173,655,796 |
| 電話加入権 | 772,300 | 未払金 | 332,049,705 |
| その他無形固定資産 | 6,860,411 | 引当金 | 177,092,812 |
| 投資、その他資産 | 77,202,936 | 繰延収益 | 73,587,201 |
| 有価証券投資 | 20,000 | 長期前受金 | 73,587,201 |
| その他投資 | 4,850,000 | 資本金 | 5,329,156,497 |
| 長期前払消費税 | 72,332,936 | 自己資本金 | 5,329,156,497 |
| 流動資産 | 954,117,499 | 剰余金 | △ 3,879,121,544 |
| 現金預金 | 69,806,594 | 資本剰余金 | 9,174,500 |
| 未収金 | 851,164,491 | 欠損金 | △ 3,888,296,044 |
| 貯蔵品 | 31,404,102 | | |
| その他 | 1,742,312 | | |
| 計 | 5,641,713,343 | 計 | 5,641,713,343 |

* この表は、税抜きで表示してあります。

3. 平成28年度予算の概況及び事業の経営方針

(1) 予算の概況

ア 事業の概況

| 年間の患者数 | | 一日平均患者数 | |
|--------|-----------|---------|-------|
| 入院 | 83,950 人 | 入院 | 230 人 |
| 外来 | 159,200 人 | 外来(平日) | 620 人 |
| | | (休日) | 70 人 |

イ 収益的収入及び支出

| | | | |
|----|-----|--------|--------------|
| 収入 | 第1款 | 病院事業収益 | 6,634,991 千円 |
| | 第1項 | 医業収益 | 6,214,103 千円 |
| | 第2項 | 医業外収益 | 416,012 千円 |
| | 第3項 | 特別利益 | 4,876 千円 |
| 支出 | 第1款 | 病院事業費用 | 6,633,556 千円 |
| | 第1項 | 医業費用 | 6,539,475 千円 |
| | 第2項 | 医業外費用 | 73,081 千円 |
| | 第3項 | 特別損失 | 20,000 千円 |
| | 第4項 | 予備費 | 1,000 千円 |

ウ 資本的収入及び支出

| | | | |
|----|-----|--------|------------|
| 収入 | 第1項 | 資本的収入 | 189,326 千円 |
| | 第1項 | 出資金 | 107,026 千円 |
| | 第2項 | 企業債 | 82,000 千円 |
| | 第3項 | 貸付金返還金 | 300 千円 |
| 支出 | 第1款 | 資本的支出 | 479,658 千円 |
| | 第1項 | 建設改良費 | 323,935 千円 |
| | 第2項 | 償還金 | 141,023 千円 |
| | 第3項 | 看護師貸付金 | 14,700 千円 |

(2) 事業の経営方針

病院は、公営企業として、健全な経営を図るとともに、地域の中核病院として、施設と医療内容の一層の充実を目標に努めています。

今後とも、市民の信頼に応え得るよう、患者サービスの向上と公共の医療福祉を一層増進するよう運営いたします。