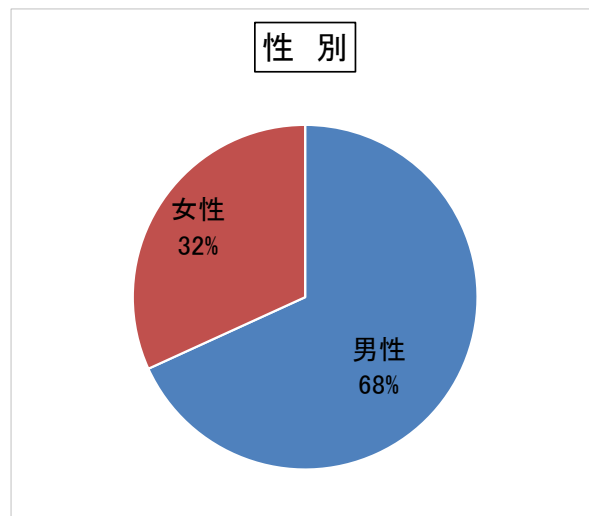


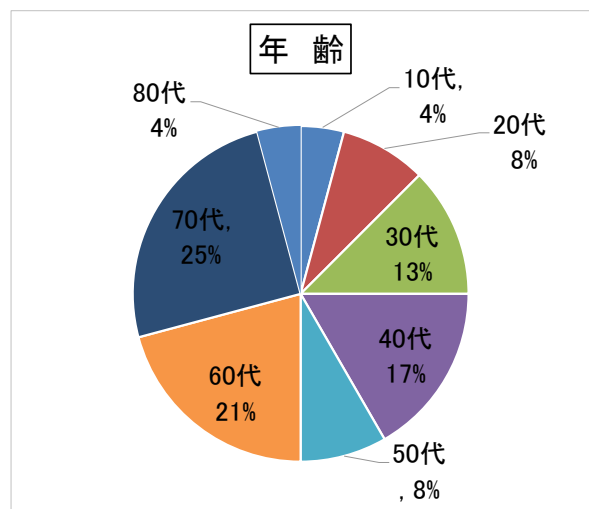
羽島市事業仕分け（H30.9.22） 市民判定人アンケート集計表

回収枚数 24枚

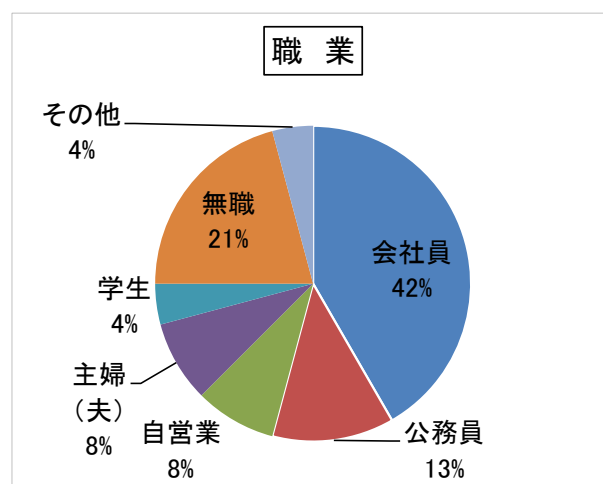
	0-1.性別を教えてください。	回答数	割合
1	男性	15	68.2%
2	女性	7	31.8%
	合計	22	100.0%



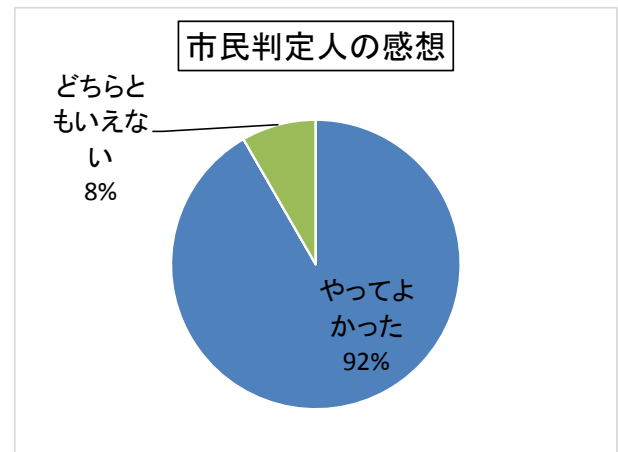
	0-2.年齢を教えてください。	回答数	割合
1	10代	1	4.2%
2	20代	2	8.3%
3	30代	3	12.5%
4	40代	4	16.7%
5	50代	2	8.3%
6	60代	5	20.8%
7	70代	6	25.0%
8	80代	1	4.2%
	合計	24	100.0%



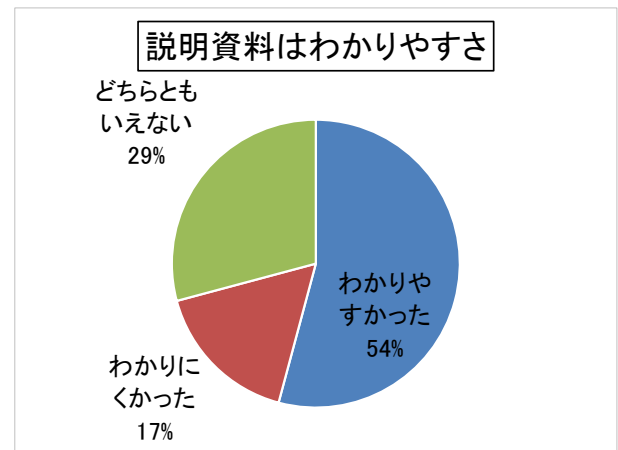
	0-3.職業を教えてください。	回答数	割合
1	会社員	10	41.7%
2	公務員	3	12.5%
3	自営業	2	8.3%
4	主婦（夫）	2	8.3%
5	学生	1	4.2%
6	無職	5	20.8%
7	その他	1	4.2%
	合計	24	100.0%



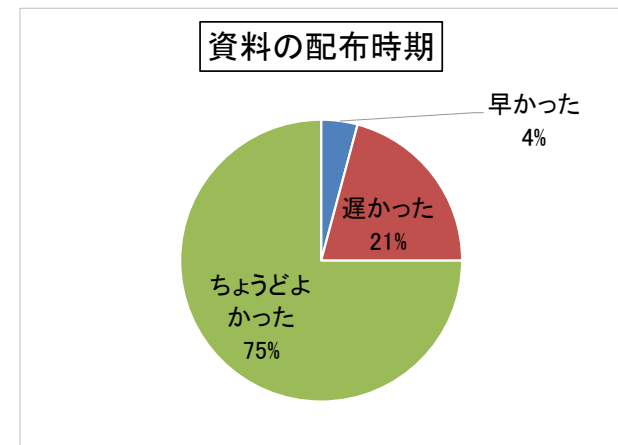
	1.市民判定人をやってみた感想はいかがでしたか？	回答数	割合
1	やってよかった	22	91.7%
2	やらない方がよかった	0	0.0%
3	どちらともいえない	2	8.3%
4	その他	0	0.0%
	合計	24	100.0%



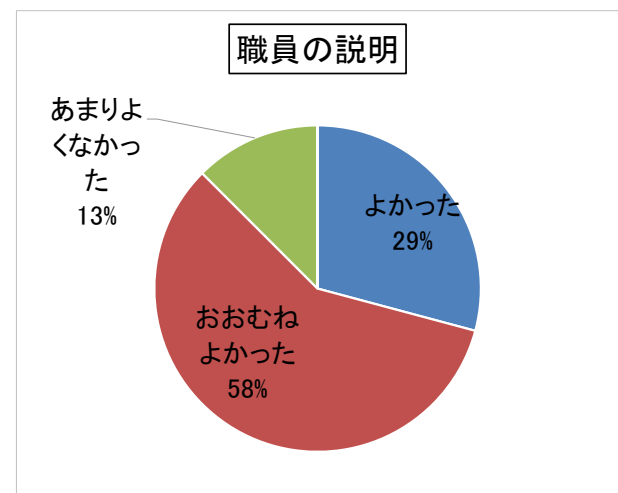
	2.説明資料（事業シート）はわかりやすかったですか？	回答数	割合
1	わかりやすかった	13	54.2%
2	わかりにくかった	4	16.7%
3	どちらともいえない	7	29.2%
	合計	24	100.0%



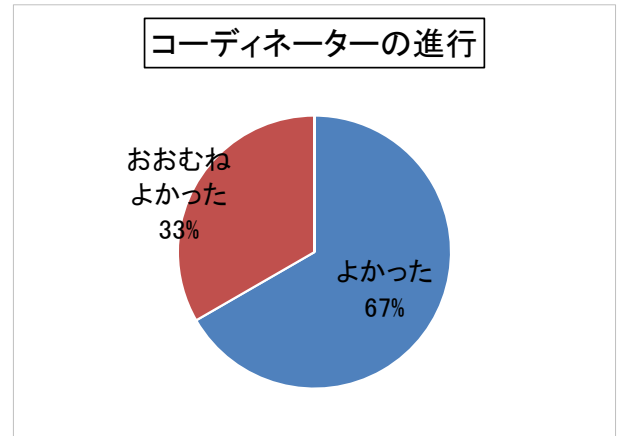
	3.資料の配付時期はいかがでしたか？	回答数	割合
1	早かった	1	4.2%
2	遅かった	5	20.8%
3	ちょうどよかった	18	75.0%
	合計	24	100.0%



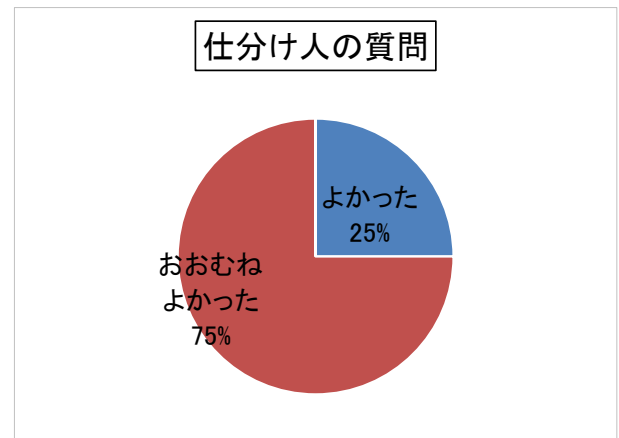
	4.説明者（職員）の説明はいかがでしたか？	回答数	割合
1	よかった	7	29.2%
2	おおむねよかった	14	58.3%
3	あまりよくなかった	3	12.5%
4	よくなかった	0	0.0%
5	わからない	0	0.0%
	合計	24	100.0%



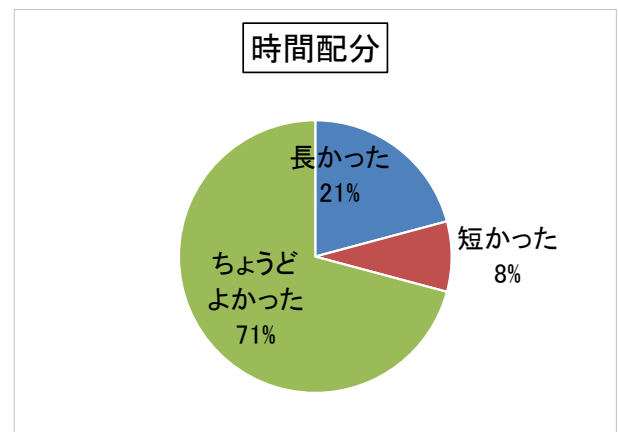
	5.コーディネーターの進行は いかがでしたか？	回答数	割合
1	よかった	16	66.7%
2	おおむねよかった	8	33.3%
3	あまりよくなかった	0	0.0%
4	よくなかった	0	0.0%
5	わからない	0	0.0%
	合計	24	100.0%



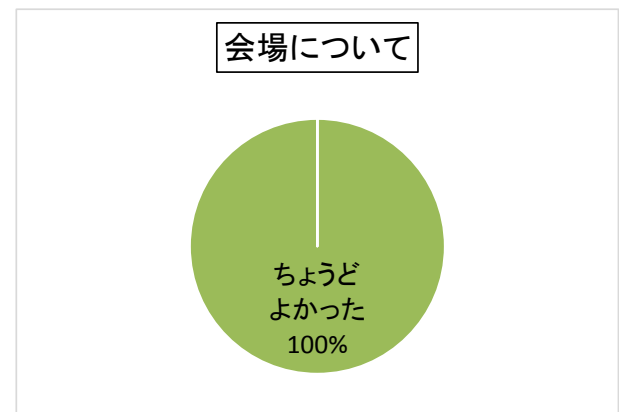
	6.仕分け人の質問はいかがで したか？	回答数	割合
1	よかった	6	25.0%
2	おおむねよかった	18	75.0%
3	あまりよくなかった	0	0.0%
4	よくなかった	0	0.0%
5	わからない	0	0.0%
	合計	24	100.0%



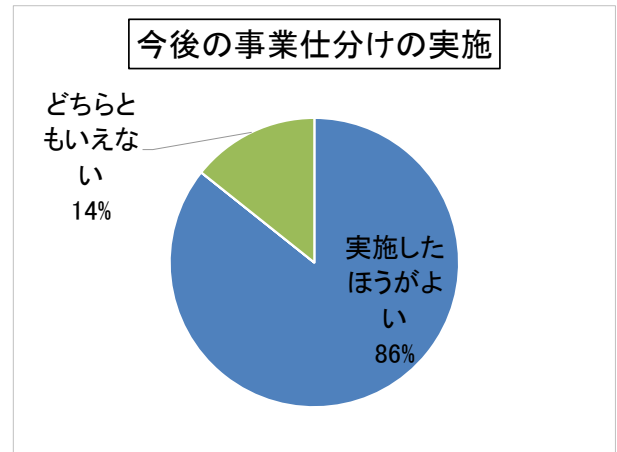
	7.時間配分はいかがでした か？	回答数	割合
1	長かった	5	20.8%
2	短かった	2	8.3%
3	ちょうどよかった	17	70.8%
	合計	24	100.0%



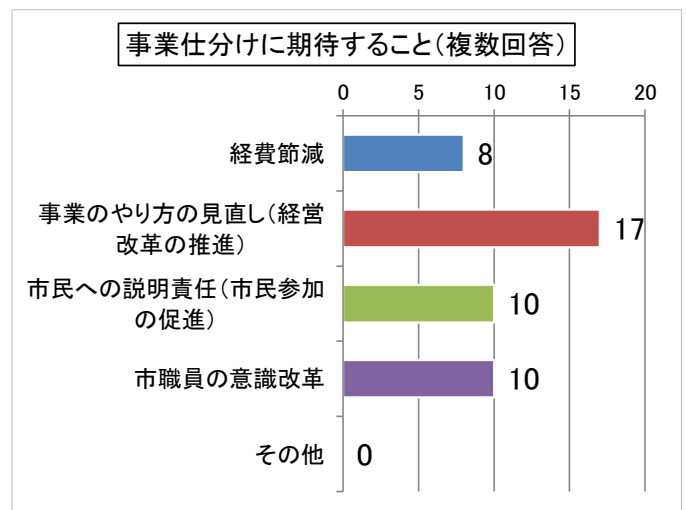
	8.会場はいかがでしたか？	回答数	割合
1	広かった	0	0.0%
2	狭かった	0	0.0%
3	ちょうどよかった	21	100.0%
	合計	21	100.0%



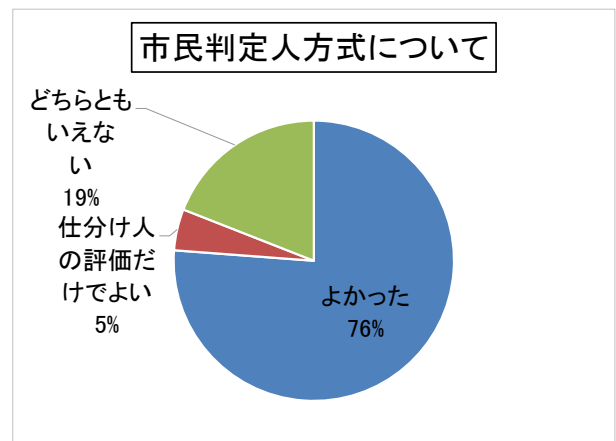
	9.今後も事業仕分けを実施した方がよいと思われますか。	回答数	割合
1	実施したほうがよい	18	85.7%
2	実施しないほうがよい	0	0.0%
3	どちらともいえない	3	14.3%
	合計	21	100.0%



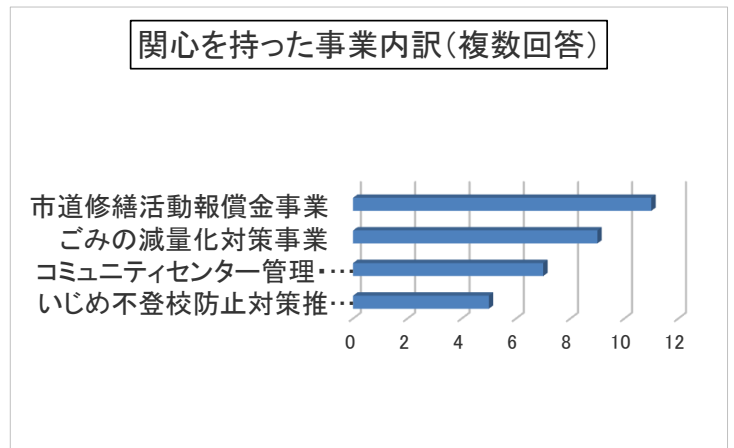
	10.事業仕分けに何を期待しますか？	回答数	割合
1	経費節減	8	17.8%
2	事業のやり方の見直し（経営改革の推進）	17	37.8%
3	市民への説明責任（市民参加の促進）	10	22.2%
4	市職員の意識改革	10	22.2%
5	その他	0	0.0%
	合計	45	



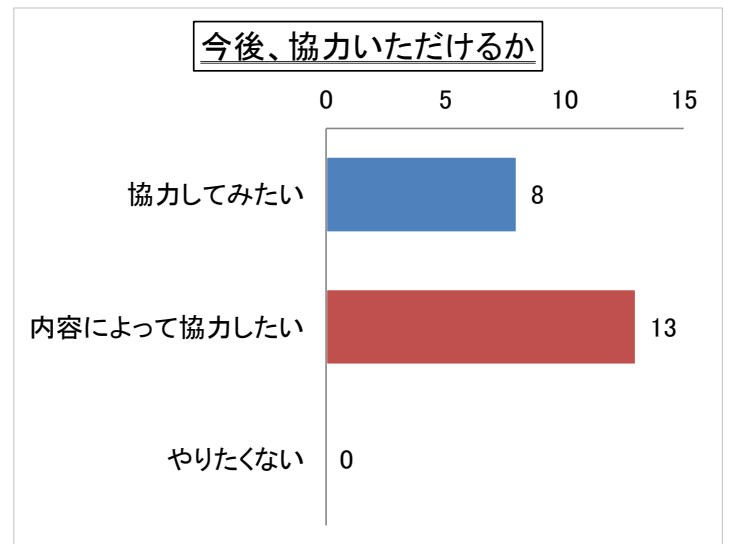
	11.今回の事業仕分け「市民判定人方式」はいかがでしたか？	回答数	割合
1	よかった	16	76.2%
2	仕分け人の評価だけでよい	1	4.8%
3	どちらともいえない	4	19.0%
	合計	21	100.0%



	13.今回の事業仕分けで関心を持たれた事業はどれですか？	回答数	割合
1	市道修繕活動報償金事業	11	34.4%
2	ごみの減量化対策事業	9	28.1%
3	コミュニティセンター管理・運営事業	7	21.9%
4	いじめ不登校防止対策推進事業	5	15.6%
	合計	32	100.0%



	14.「市民判定人」は、無作為抽出により選ばれています。今後、事業仕分け以外で、市の無作為抽出により選ばれた場合は、ご協力いただけますか？	回答数	割合
1	協力してみたい	8	38.1%
2	内容によって協力したい	13	61.9%
3	やりたくない	0	0.0%
	合計	21	100.0%



	15.上記で「協力したい」「内容によって協力したい」場合のみ	回答数	割合
1	個別に案内文を送付してよい	18	85.7%
2	個別に送付してほしくない	3	14.3%
	合計	21	100.0%

※無回答のため、回収枚数と回答数の合計が合わない項目があります。

※割合については、四捨五入により合計が100%にならない場合があります。