

## 5.5 社会保障

### 1 保育園の状況

(10月1日現在) (単位:所・人)

区分	総数			公営			私営		
	施設数	保育士数	児童数 (定員)	施設数	保育士数	児童数 (定員)	施設数	保育士数	児童数 (定員)
平成17年	11	165	1,910	1	8	120	10	157	1,790
平成18年	11	185	1,870	1	8	120	10	177	1,750
平成19年	11	179	1,840	1	9	120	10	170	1,720
平成20年	11	189	1,810	0	0	0	11	189	1,810
平成21年	11	185	1,780	0	0	0	11	185	1,780

資料:福祉課

### 2 身体障害者療護施設あいそら羽島の状況

(12月31日現在) (単位:所・人)

区分	入所		通所		職員数
	定員	入所者数	定員	通所者数	
平成19年	50	49	10	8	39
平成20年	50	51	-	-	37
平成21年	50	52	-	-	39

(注)平成20年9月30日をもって通所部門を廃止

資料:福祉課

### 3 身体障害者授産施設グッドジョブ羽島の状況

(12月31日現在) (単位:所・人)

区分	入所		通所		職員数
	定員	入所者数	定員	通所者数	
平成19年	-	-	20	6	7
平成20年	-	-	20	10	8
平成21年	-	-	20	11	8

資料:福祉課

### 4 生活介護事業所あいそら羽島の状況

(12月31日現在) (単位:所・人)

区分	入所		通所		職員数
	定員	入所者数	定員	通所者数	
平成20年	-	-	20	22	8
平成21年	-	-	20	24	8

(注)平成20年9月30日に廃止した療護事業通所部門に代わり10月1日から生活介護事業を開設、移行

資料:福祉課

5 障害者支援施設羽島学園の状況

(1月1日現在) (単位:所・人)

区分	施設入所支援		生活介護		職員数
	定員	入所者数	定員	通所者数	
平成20年	40	40	70	70	50
平成21年	40	40	70	70	51

(注) 障害者自立支援法に基づく施設体系に移行(平成21年4月1日)

資料:羽島学園

6 知的障害者授産施設双樹園の状況

(12月31日現在) (単位:所・人)

区分	入所		通所		職員数
	定員	入所者数	定員	通所者数	
平成17年	30	30	10	10	19
平成18年	30	30	15	12	19
平成19年	30	30	15	11	19
平成20年	30	30	15	12	18
平成21年	30	30	15	13	19

資料:双樹園

7 老和園(養護老人ホーム)の状況

(10月1日現在) (単位:人)

区分	入所定員	入所者数	措置機関別入所者数			職員数
			羽島市	岐阜県内	岐阜県外	
平成17年	50	45	25	20	-	10
平成18年	50	40	24	16	-	9
平成19年	50	39	22	17	-	10
平成20年	50	38	25	13	-	9
平成21年	50	33	24	9	-	8

資料:老和園

## 5 7 社会保障

### 8 特別養護老人ホームの状況

区分	特別養護老人ホーム（市内3施設）	
	定員	入所者数
平成17年度	130	130
平成18年度	130	129
平成19年度	130	130
平成20年度	180	180
平成21年度	180	179

（注1）平成17年～平成19年は2施設

### 9 老人福祉センターの利用状況

（単位：人・日）

区分	利用者数	1日あたり利用者	開館日数
平成17年度	37,983	129	294
平成18年度	32,143	109	294
平成19年度	33,518	114	294
平成20年度	31,780	108	293
平成21年度	30,760	105	293

資料：老人福祉センター

### 10 老人福祉センター羽島温泉の利用状況

（単位：人・日）

区分	総数	一般	老人	その他	1日あたり	開館日数
平成17年度	199,014	75,098	123,069	847	760	262
平成18年度	229,689	-	-	-	680	338
平成19年度	253,075	-	-	-	747	339
平成20年度	248,431	-	-	-	735	338
平成21年度	240,423	-	-	-	709	339

（注1）一般（有料の大人、子供）。

資料：老人福祉センター羽島温泉

その他（身体障がい者、療育手帳所持者、戦傷者）。

（注2）平成17年度は、1/16から3/31まで改装工事のため閉館。

（注3）平成18年度からの指定管理者制度の導入に伴い、利用者の内訳は調査していないため不明。

1.1 かんぼの宿岐阜羽島の利用状況

(単位：人)

区分	宿 泊		日 帰 り	
	総 数	1日平均	総 数	1日平均
平成17年度	31,871	88	122,518	338
平成18年度	28,392	79	107,231	297
平成19年度	26,850	73	102,880	284
平成20年度	26,394	72	99,384	275
平成21年度	23,568	65	100,275	276
21年4月	1,944	65	7,012	234
5月	1,875	60	7,895	255
6月	1,732	58	6,640	221
7月	2,234	72	7,722	249
8月	2,540	82	6,994	226
9月	2,031	68	6,884	229
10月	1,877	61	7,105	230
11月	2,148	72	8,488	283
12月	2,082	72	8,594	296
22年1月	1,761	57	11,369	367
2月	1,410	50	13,067	467
3月	1,934	62	8,475	273

(注) 毎年休館日は2日間。

資料：かんぼの宿岐阜羽島

1.2 かんぼの宿岐阜羽島のスポーツ施設の利用状況

(単位：人)

区分	体育館	テニスコート	ゲートボール
平成17年度	13,817	23,284	15,913
平成18年度	15,050	26,409	15,914
平成19年度	14,781	31,362	14,214
平成20年度	19,359	38,568	20,916
平成21年度	20,911	33,873	13,624

(注) 「11」、「12」ともに平成19年9月までの名称は「岐阜羽島簡易保険保養センター」

資料：かんぼの宿岐阜羽島

1.3 国民年金被保険者数

(単位：人)

区 分	年度末現在被保険者数					年度内異動					
	総 数	強 制	第 3 号	任 意		資 格 取 得	転 入	転 出	資 格 喪 失	差 引 増 減	
				高 年	若 年						
平成17年度	18,357	12,126	6,144	75	12	3,453	603	569	3,808	321	
平成18年度	17,923	11,720	6,113	80	10	3,605	660	575	4,124	434	
平成19年度	17,284	11,094	6,072	105	13	3,579	650	589	4,262	639	
平成20年度	17,217	11,047	6,051	104	15	3,821	706	641	3,939	67	
平成21年度	16,819	10,793	5,913	99	14	3,353	557	603	3,701	398	

資料：保険年金課

## 5 9 社会保障

### 1 4 国民年金保険料収納状況

(単位：人・千円・%)

区分	適用被保険者総数	納付対象月数	免除被保険者数			付加年金被保険者数	保険料納額	納付率
			総数	法免	申免			
平成17年度	18,357	108,536	2,395	447	1,948	219	1,236,942	77.4
平成18年度	17,923	107,280	2,310	474	1,836	234	1,173,862	75.7
平成19年度	17,284	107,462	1,984	455	1,529	270	1,199,692	70.5
平成20年度	17,217	103,925	1,895	462	1,433	268	1,085,553	67.8
平成21年度	16,819	102,712	1,793	489	1,304	288	1,073,357	66.0

資料：保険年金課

### 1 5 国民年金（拠出制）給付状況

(単位：人・千円)

区分	計	老 齢	通算老齢	障 害	母 子	準母子	寡 婦	遺 児	年金額
平成17年度	2,280	1,629	514	87	0	-	50	-	905,766
平成18年度	2,065	1,459	479	80	0	-	47	-	819,043
平成19年度	1,893	1,332	442	74	0	-	45	-	751,075
平成20年度	1,757	1,237	410	68	0	-	42	-	705,967
平成21年度	1,590	1,105	382	61	0	-	42	-	613,800

資料：岐阜社会保険事務局・保険年金課

### 1 6 国民年金（基礎年金）給付状況

(単位：人・千円)

区分	計	老齢基礎	障害基礎 (拠出)	障害基礎 (福祉)	遺族基礎	年金額
平成17年度	10,242	9,474	216	503	49	6,718,655
平成18年度	10,907	10,108	231	526	42	7,191,449
平成19年度	11,584	10,785	239	527	33	7,671,689
平成20年度	12,311	11,498	254	535	24	8,201,724
平成21年度	12,989	12,149	263	542	35	8,600,206

資料：岐阜社会保険事務局・保険年金課

### 1 7 老齢福祉年金の受給権者状況

(単位：人・千円)

区分	老 齢				年金額
	計	全部支給	一部支給	全部停止	
平成17年度	16	13	1	2	5,324
平成18年度	12	9	1	2	3,685
平成19年度	9	7	1	1	2,373
平成20年度	7	5	1	1	1,655
平成21年度	3	2	1	0	1,013

資料：岐阜社会保険事務局・保険年金課

18 国民健康保険加入状況

(単位：世帯・人)

区 分	被保険者(平均)		被保険者資格取得者(延べ)		被保険者資格喪失者(延べ)	
	世帯	人員	世帯	人員	世帯	人員
平成17年度	11,564	25,286	1,491	3,450	1,306	3,434
平成18年度	11,732	25,141	1,417	3,319	1,305	3,549
平成19年度	11,784	24,903	1,335	3,092	1,318	3,388
平成20年度	10,397	20,719	1,490	3,309	2,926	7,200
平成21年度	10,452	20,885	1,465	3,041	1,361	3,083

資料：保険年金課

19 制度別国民健康保険加入状況

(単位：人・%)

区 分	一 般		老 人		退 職	
	人員	構成率	人員	構成率	人員	構成率
平成17年度	17,364	68.7	4,348	17.2	3,574	14.1
平成18年度	17,095	68.0	4,160	16.5	3,886	15.5
平成19年度	16,800	67.5	3,994	16.0	4,109	16.5
平成20年度	19,496	94.1	-	-	1,223	5.9
平成21年度	19,865	95.1	-	-	1,020	4.9

(注) 人員は年度平均。

資料：保険年金課

20 国民健康保険1人当たり医療費費用額

(単位：円)

区 分	一 般	老 人	退 職	全 体 (1人平均)
平成17年度	201,088	801,719	393,586	331,587
平成18年度	202,072	819,324	400,449	334,870
平成19年度	216,219	873,534	383,533	349,248
平成20年度	257,828	-	378,005	264,922
平成21年度	291,008	-	402,161	296,446

(注)平成20年度より後期高齢者医療保険に制度変更。

資料：保険年金課

21 老人保健医療費支給制度の状況

(単位：人・件・円)

区 分	受給者数	延受診件数	支給額	1人あたり支給額
平成17年度	6,252	147,340	4,446,985,844	711,063
平成18年度	5,819	144,950	4,374,781,734	732,549
平成19年度	5,715	141,303	4,449,816,873	778,621

(注) 人員は3月31日現在。

資料：保険年金課

6 1 社会保障

2 2 福祉医療費助成制度の状況

(人員は3月31日現在) (単位:人・件・円)

区 分	受給者数	延受診件数	助成額	1人あたり支給額	
重度心身障がい者	平成17年度	667	14,985	109,633,026	164,367
	平成18年度	840	16,021	117,421,983	139,788
	平成19年度	907	18,942	132,419,949	145,998
	平成20年度	1,872	50,788	258,960,037	138,333
	平成21年度	1,908	51,772	265,799,831	139,308
乳幼児	平成17年度	3,192	66,175	148,967,878	46,669
	平成18年度	6,377	82,412	195,020,825	26,533
	平成19年度	8,512	129,202	282,642,500	33,205
	平成20年度	10,448	153,812	293,610,859	28,102
	平成21年度	10,471	157,153	317,527,380	30,324
母子家庭等の母及び児童	平成17年度	1,105	12,550	36,412,882	32,953
	平成18年度	1,127	12,110	32,638,066	28,960
	平成19年度	1,112	12,907	33,896,670	30,483
	平成20年度	1,167	13,055	33,225,335	28,471
	平成21年度	1,163	14,279	38,164,766	32,816
父子家庭等の父及び児童	平成17年度				
	平成18年度	49	166	874,957	17,856
	平成19年度	44	419	1,997,888	45,407
	平成20年度	39	362	757,442	19,422
平成21年度	46	395	1,295,693	28,167	

(注1) 「乳幼児」は平成18年版までは県単独補助分のみ掲載であったが、平成19年版から市補助分も反映

(注2) 平成18年から父子家庭への受給を開始。

資料: 保険年金課

2 3 児童手当の状況

(単位:人・千円)

区分	受給者数	算定基礎児童数別受給者数					支給額
		1人	2人	3人	4人	5人以上	
平成17年度	被用者	934	841	92	1	-	69,915
	特例給付	200	181	19	-	-	14,330
	非被用者	370	332	36	2	-	29,025
	被用者小学校終了前	2,166	1,403	707	55	1	189,270
	非被用者小学校終了前	787	507	245	34	1	71,250
平成18年度	被用者	1,096	999	96	1	-	80,885
	特例給付	29	27	2	-	-	4,275
	非被用者	387	337	49	1	-	29,710
	被用者小学校終了前	2,890	1,521	1,168	193	8	265,880
	非被用者小学校終了前	1,039	553	398	80	8	99,960
平成19年度	被用者	1,115	1,012	102	1	-	134,480
	特例給付	16	13	3	-	-	2,740
	非被用者	367	322	45	-	-	46,130
	被用者小学校終了前	2,922	1,525	1,195	191	11	288,610
	非被用者小学校終了前	1,030	549	399	75	6	103,370
平成20年度	被用者	1,072	962	108	2	-	143,750
	特例給付	27	25	2	-	-	2,850
	非被用者	364	329	34	1	-	48,600
	被用者小学校終了前	2,948	1,576	1,168	193	11	288,740
	非被用者小学校終了前	977	533	369	68	5	100,215
平成21年度	被用者	1,090	977	112	1	-	144,670
	特例給付	27	27	-	-	-	3,180
	非被用者	340	304	36	-	-	47,040
	被用者小学校終了前	2,886	1,502	1,201	173	10	286,635
	非被用者小学校終了前	993	537	373	71	9	100,215

資料: 保険年金課

(注) 平成18年度の「被用者小学校終了前」、「非被用者小学校終了前」は、平成18年4月から制度改正により変更している。

2.4 交通災害共済事業の状況

(単位：人・世帯)

区分	人口 A	世帯数	交通災害 共済事業 加入者数 B	会費収入(円)	加入率 B/A (%)	見舞金		
						支給件数	うち 死亡者	支給額(円)
平成17年度	68,441	22,771	46,960	16,886,340	68.6	175	14	24,011,500
平成18年度	68,776	23,158	-	-	-	77	2	7,878,500

(注1) 人口、世帯数は3月31日現在。

資料：防災交通課

(注2) 交通災害共済事業は平成18年度に廃止

2.5 生活保護世帯の推移

(単位：世帯・人)

区分	世帯類型別世帯数					被保護 人員	保護率 (%)
	高齢者	母子	傷病 障がい	その他	合計		
平成17年度	54	1	36	3	94	113	1.68
平成18年度	49	0	31	3	83	106	1.54
平成19年度	46	0	49	4	99	116	1.68
平成20年度	67	0	43	7	117	130	1.88
平成21年度	76	3	58	13	150	178	2.58

(注) 保護率：人口1,000人に対する被保護人員の割合

資料：福祉課

2.6 扶助別生活保護費

(単位：千円)

区分	総額	生活 扶助	住宅 扶助	教育 扶助	医療 扶助	生業 扶助	葬祭 扶助	介護 扶助	出産 扶助
平成16年度	259,300	66,905	24,021	572	151,920	-	288	12,390	-
平成17年度	233,534	58,696	22,248	299	134,921	37	711	16,377	245
平成18年度	196,265	50,908	20,969	-	110,623	-	558	13,207	-
平成19年度	217,768	56,949	24,516	-	123,179	-	477	12,647	-
平成20年度	263,851	65,940	27,547	-	149,893	-	351	20,120	-

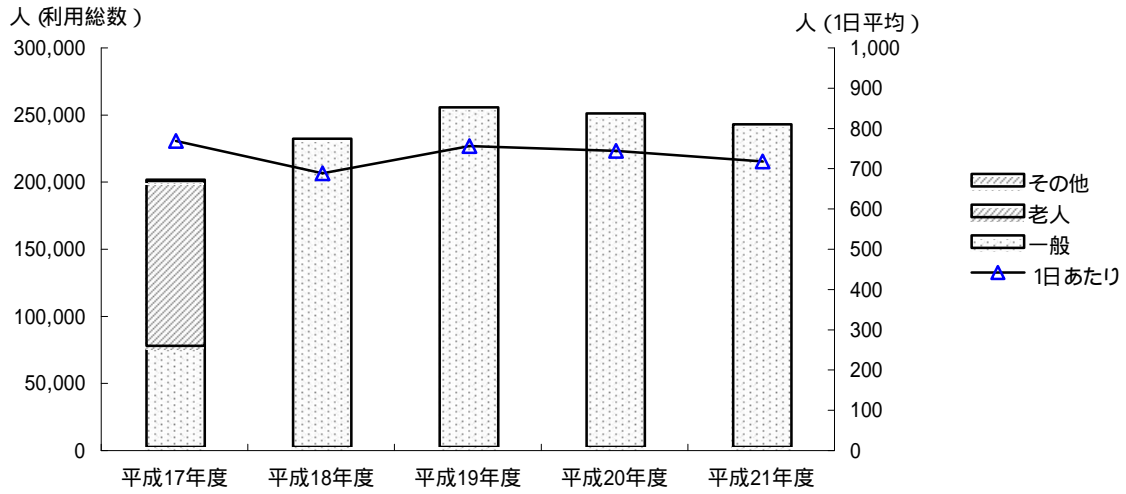
資料：福祉課



## 6 3 社会保障

### 2 7 図表

#### ( 1 ) 老人福祉センター羽島温泉利用状況

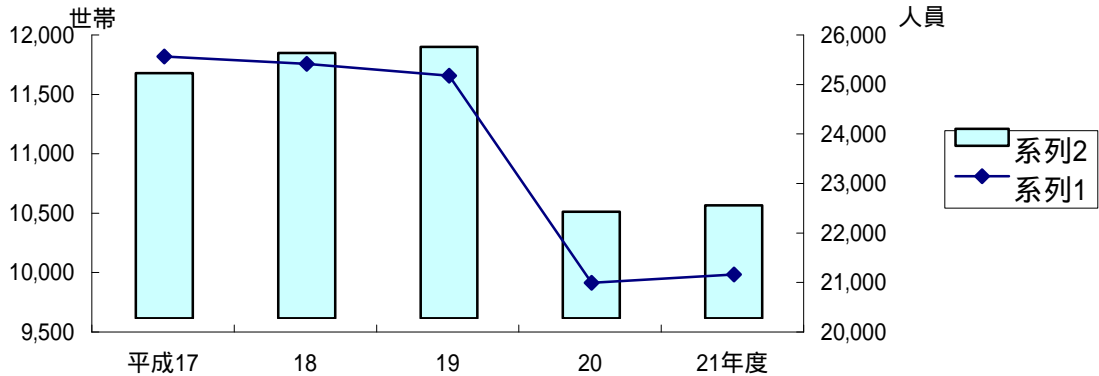


平成18年度からは指定管理者制度の導入に伴い、利用者の内訳は調査していないため不明

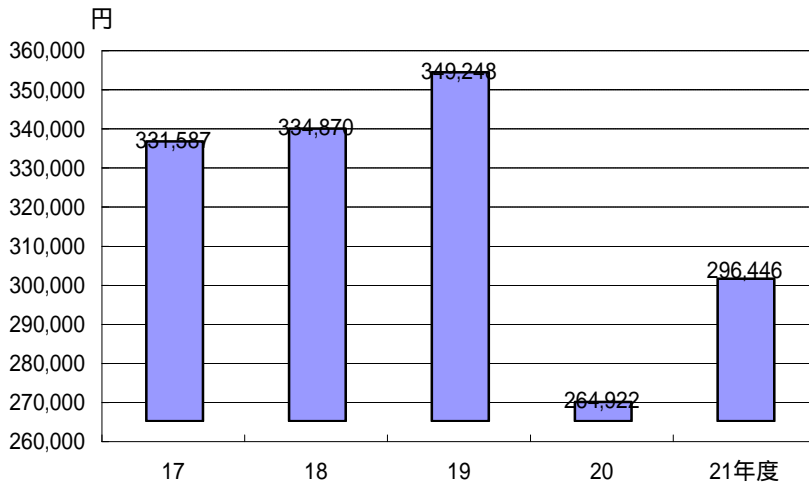
資料：老人福祉センター羽島温泉

#### ( 2 ) 国民健康保険

##### 国民健康保険加入状況



##### 国民健康保険一人当たり医療費費用額



資料：保険年金課