

# 1 1 社会 保 障

1	保育園の状況	55
2	障がい者総合福祉施設あいそら羽島の状況	55
3	障がい者就労支援事業所グッドジョブ羽島の状況	55
4	障害者支援施設羽島学園の状況	56
5	就労支援センター羽島の状況	56
6	共同生活はしま・生活介護たけはなの状況	56
7	日中活動支援センターたけはなの状況	56
8	障害者支援施設双樹園の状況	57
9	特別養護老人ホームの状況	57
10	老人福祉センターの利用状況	57
11	老人福祉センター羽島温泉の利用状況	57
12	かんぼの宿岐阜羽島の利用状況	58
13	かんぼの宿岐阜羽島のスポーツ施設の利用状況	58
14	国民年金被保険者数	58
15	国民年金保険料収納状況	59
16	国民年金（拠出制）給付状況	59
17	国民年金（基礎年金）給付状況	59
18	老齢福祉年金の受給権者状況	59
19	国民健康保険加入状況	60
20	制度別国民健康保険加入状況	60
21	国民健康保険1人当たり医療費費用額	60
22	後期高齢者医療制度の状況	60
23	福祉医療費助成制度の状況	61
24	児童手当（子ども手当）の状況	61
25	生活保護世帯の推移	62
26	扶助別生活保護費	62
27	図表	63

# 1 1 社会保障

## 1 保育園の状況

(各年4月1日現在) (単位: 所・人)

区分	私営		
	施設数	保育士数	児童数 (定員)
平成24年	11	205	1,830
平成25年	11	212	1,870
平成26年	11	218	1,860
平成27年	11	232	1,850
平成28年	11	228	1,820

資料: 子ども支援課

## 2 障がい者総合福祉施設あいそら羽島の状況

(各年12月31日現在) (単位: 所・人)

区分	施設入所支援		生活介護		職員数
	定員	入所者数	定員	入所者数	
平成24年	52	52	72	83	57
平成25年	52	52	72	83	56
平成26年	52	52	72	84	58
平成27年	52	52	72	85	60
平成28年	52	52	72	84	61

(注) 平成23年4月1日より身体障害者療護施設から障害者支援施設へ移行

資料: 福祉課

## 3 障がい者就労支援事業所グッドジョブ羽島の状況

(各年12月31日現在) (単位: 所・人)

区分	就労継続支援B型		職員数
	定員	通所者数	
平成24年	20	21	9
平成25年	20	22	8
平成26年	20	20	9
平成27年	20	19	9
平成28年	20	18	9

資料: 福祉課

4 障害者支援施設羽島学園の状況

(各年4月1日現在) (単位：所・人)

区分	施設入所支援		生活介護		職員数
	定員	入所者数	定員	通所者数	
平成24年	40	40	70	74	31
平成25年	40	40	70	73	31
平成26年	40	40	75	74	35
平成27年	40	40	75	77	36
平成28年	40	40	80	78	36

資料：羽島学園

5 就労支援センター羽島の状況

(各年4月1日現在) (単位：所・人)

区分	就労移行支援		就労継続支援B型		職員数
	定員	通所者数	定員	通所者数	
平成24年	10	7	20	19	7
平成25年	10	6	20	19	8
平成26年	10	5	20	20	7
平成27年	-	-	20	18	6
平成28年	-	-	20	18	6

(注) 平成27年4月1日より就労移行支援を廃止

資料：羽島学園

6 共同生活はしまの状況

(各年4月1日現在) (単位：所・人)

区分	共同生活はしま		
	定員	入所者数	職員数
平成24年	64	64	50
平成25年	64	64	53
平成26年	64	64	54
平成27年	64	64	47
平成28年	64	64	51

資料：羽島学園

7 日中活動支援センターたけはなの状況

(各年4月1日現在) (単位：所・人)

区分	就労移行支援		生活介護		職員数
	定員	入所者数	定員	通所者数	
平成27年	6	3	34	32	14
平成28年	6	3	34	32	15

(注) 平成27年4月1日より生活介護たけはなから

日中活動支援センターたけはなへ名称及び事業所の種類を変更

資料：羽島学園

## 1 1 社会保障

### 8 障害者支援施設双樹園の状況

(各年12月31日現在) (単位：所・人)

区分	施設入所支援		生活介護		職員数
	定員	入所者数	定員	通所者数	
平成24年	30	29	47	47	24
平成25年	30	30	47	48	24
平成26年	30	30	47	47	24
平成27年	30	30	47	47	24
平成28年	30	30	47	46	25

(注) 平成23年4月1日に知的障害者授産施設から障害者支援施設へ移行

資料：双樹園

### 9 特別養護老人ホームの状況

(各年3月31日現在)

区分	やすらぎ苑		寿光苑		美輝苑	
	定員	入所者数	定員	入所者数	定員	入所者数
平成24年度	80	80	50	50	50	50
平成25年度	80	80	50	50	50	49
平成26年度	80	80	50	50	50	50
平成27年度	80	80	50	48	50	47
平成28年度	80	80	50	49	50	50

区分	ジョイフル羽島		光輝苑	
	定員	入所者数	定員	入所者数
平成24年度	30	30	-	-
平成25年度	30	30	-	-
平成26年度	30	30	-	-
平成27年度	30	30	50	50
平成28年度	30	30	50	50

資料：各特別養護老人ホーム

### 1 0 老人福祉センターの利用状況

(単位：人・日)

区分	利用者数	1日あたり利用者	開館日数
平成24年度	26,504	91	291
平成25年度	28,104	95	294
平成26年度	28,593	98	293
平成27年度	29,705	101	294
平成28年度	29,101	99	293

資料：老人福祉センター

### 1 1 老人福祉センター羽島温泉の利用状況

(単位：人・日)

区分	利用者数	1日あたり利用者	開館日数
平成24年度	209,190	615	340
平成25年度	199,669	591	338
平成26年度	196,262	581	338
平成27年度	197,264	578	341
平成28年度	189,300	560	338

資料：老人福祉センター羽島温泉

# 1 1 社会保障

## 1 2 かんぼの宿岐阜羽島の利用状況

(単位：人)

区分	宿 泊		日 帰 り	
	総 数	1 日平均	総 数	1 日平均
平成 2 4 年度	24,478	67	185,959	512
平成 2 5 年度	23,127	62	136,142	372
平成 2 6 年度	23,353	64	120,431	330
平成 2 7 年度	22,153	61	116,073	318
平成 2 8 年度	21,995	60	106,269	291
2 8 年 4 月	2,020	67	8,853	295
5 月	1,784	57	9,696	312
6 月	1,326	45	7,926	273
7 月	1,670	54	7,612	245
8 月	2,188	70	8,306	270
9 月	1,401	46	8,005	267
1 0 月	1,884	58	10,848	350
1 1 月	2,098	70	8,976	299
1 2 月	1,665	54	10,092	326
2 9 年 1 月	1,328	43	10,988	354
2 月	1,163	40	8,982	309
3 月	1,930	62	9,783	316

(注) 毎年休館日は 1 日間。

資料：かんぼの宿岐阜羽島

## 1 3 かんぼの宿岐阜羽島のスポーツ施設の利用状況

(単位：人)

区分	体育館	テニスコート	グラウンドゴルフ
平成 2 4 年度	26,187	20,382	5,832
平成 2 5 年度	25,752	11,008	5,184
平成 2 6 年度	24,654	11,298	4,028
平成 2 7 年度	27,419	16,852	3,314
平成 2 8 年度	26,716	7,073	3,145

資料：かんぼの宿岐阜羽島

## 1 4 国民年金被保険者数

(単位：人)

区 分	年度末現在被保険者数					年度内異動				
	総 数	強 制	第 3 号	任 意		資 格 得	転 入	転 出	資 格 失	差 引 増 減
				高 年	若 年					
平成 2 4 年度	15,692	9,972	5,621	82	17	3,427	569	696	4,196	△ 254
平成 2 5 年度	15,319	9,661	5,566	77	15	4,122	548	838	4,188	△ 356
平成 2 6 年度	14,928	9,328	5,517	72	11	3,514	423	641	3,611	△ 315
平成 2 7 年度	14,560	9,053	5,424	69	14	4,237	525	934	4,185	△ 357
平成 2 8 年度	13,759	8,426	5,266	53	14	4,123	448	794	4,577	△ 800

資料：保険年金課

## 1 1 社会保障

### 1 5 国民年金保険料収納状況

(単位：人・千円・%)

区 分	適用被保 険者総数	納付対象 月数	免 除 被 保 険 者 数			付 加 年 金 被 保 険 者 数	保 險 料 収 納 額	納 付 率
			総 数	法 免	申 免			
平成 2 4 年度	15,692	87,129	1,994	515	1,479	411	965,618	66.1
平成 2 5 年度	15,319	82,455	1,812	523	1,289	412	998,776	67.6
平成 2 6 年度	14,928	78,199	1,849	553	1,296	405	919,335	70.8
平成 2 7 年度	14,560	75,578	1,774	554	1,220	387	807,745	70.3
平成 2 8 年度	13,759	68,754	1,629	557	1,072	335	913,358	71.8

資料：保険年金課

### 1 6 国民年金（拠出制）給付状況

(単位：人・千円)

区分	計	老 齢	通算老齢	障 害	母 子	準母子	寡 婦	遺 児	年金額
平成 2 4 年度	1,100	741	280	48	0	-	0	-	441,884
平成 2 5 年度	950	621	252	47	0	-	30	-	384,077
平成 2 6 年度	819	535	217	42	0	-	25	-	327,381
平成 2 7 年度	696	446	188	38	0	-	24	-	281,671
平成 2 8 年度	583	373	153	35	0	-	22	-	239,530

資料：保険年金課

### 1 7 国民年金（基礎年金）給付状況

(単位：人・千円)

区分	計	老 齢 基 礎	障 害 基 礎 ( 拠 出 )	障 害 基 礎 ( 福 祉 )	遺 族 基 礎	年 金 額
平成 2 4 年度	14,878	14,007	287	562	22	10,053,295
平成 2 5 年度	15,607	14,736	286	572	13	10,590,565
平成 2 6 年度	16,253	15,361	291	587	14	10,904,515
平成 2 7 年度	16,913	15,989	296	599	29	11,499,436
平成 2 8 年度	17,391	16,453	303	608	27	11,882,107

資料：保険年金課

### 1 8 老齢福祉年金の受給権者状況

(単位：人・千円)

区分	老 齢				年 金 額
	計	全部支給	一部支給	全部停止	
平成 2 4 年度	0	0	0	0	0
平成 2 5 年度	0	0	0	0	0
平成 2 6 年度	0	0	0	0	0
平成 2 7 年度	0	0	0	0	0
平成 2 8 年度	0	0	0	0	0

資料：保険年金課

## 1 1 社会保障

### 1 9 国民健康保険加入状況

(単位：世帯・人)

区 分	被保険者(平均)		被保険者資格取得者(延べ)		被保険者資格喪失者(延べ)	
	世帯	人員	世帯	人員	世帯	人員
平成24年度	10,488	20,200	1,689	3,104	1,696	3,511
平成25年度	10,424	19,717	1,544	2,845	1,688	3,338
平成26年度	10,286	19,197	1,719	2,957	1,872	3,577
平成27年度	10,089	18,460	1,620	2,772	1,841	3,586
平成28年度	9,776	17,457	1,395	2,472	1,710	3,516

資料：保険年金課

### 2 0 制度別国民健康保険加入状況

(単位：人・%)

区 分	一 般		退 職	
	人員	構成率	人員	構成率
平成24年度	19,057	94.3	1,143	5.7
平成25年度	18,693	94.8	1,024	5.2
平成26年度	18,373	95.7	824	4.3
平成27年度	17,886	96.9	574	3.1
平成28年度	17,104	98.0	353	2.0

(注) 人員は年度平均。

資料：保険年金課

### 2 1 国民健康保険1人当たり医療費費用額

(単位：円)

区 分	一 般	退 職	全 体 (1人平均)
平成24年度	304,893	368,173	308,474
平成25年度	302,939	350,657	305,417
平成26年度	317,868	385,702	320,779
平成27年度	332,751	366,354	333,796
平成28年度	339,877	390,795	340,906

資料：保険年金課

### 2 2 後期高齢者医療制度の状況

(単位：人・件・円)

区 分	受給者数	延受診件数	給付額	1人あたり給付額
平成24年度	6,930	173,277	5,183,645,046	748,000
平成25年度	7,114	182,193	5,531,767,240	777,588
平成26年度	7,412	190,226	5,756,569,145	776,655
平成27年度	7,724	203,644	6,364,712,358	824,017
平成28年度	8,090	215,298	6,493,589,618	802,668

(注) 人員は各年3月31日現在。

資料：保険年金課

# 1 1 社会保障

## 2 3 福祉医療費助成制度の状況

(人員は各年3月31日現在) (単位：人・件・円)

区	分	受給者数	延受診件数	助成額	1人あたり支給額
重度心身障がい者	平成24年度	2,069	54,707	296,866,612	143,483
	平成25年度	2,123	55,855	317,163,265	149,394
	平成26年度	2,159	57,363	304,716,171	141,138
	平成27年度	2,163	59,757	318,544,490	147,270
	平成28年度	2,208	60,888	312,548,337	141,553
乳幼児	平成24年度	9,977	160,731	330,409,707	33,117
	平成25年度	9,934	154,979	316,778,760	31,888
	平成26年度	9,726	150,650	309,267,723	31,798
	平成27年度	9,598	152,861	317,865,481	33,118
	平成28年度	9,357	151,778	318,041,426	33,990
母子家庭等の母及び児童	平成24年度	1,375	16,815	44,026,276	32,019
	平成25年度	1,363	16,815	44,633,918	32,747
	平成26年度	1,318	16,409	45,319,210	34,385
	平成27年度	1,323	17,677	52,707,602	39,839
	平成28年度	1,311	17,993	47,695,726	36,381
父子家庭等の父及び児童	平成24年度	78	809	3,046,551	39,058
	平成25年度	82	730	1,974,715	24,082
	平成26年度	79	678	2,060,795	26,086
	平成27年度	60	606	1,982,447	33,041
	平成28年度	46	439	999,175	21,721

資料：保険年金課

## 2 4 児童手当（子ども手当）の状況

(単位：千円)

区分		児童数	支給額	
平成25年度	3歳未満	被用者	1,238	216,030
		非被用者	338	59,430
	3歳以上～ 小学校修了前	被用者	5,182	600,750
		非被用者	1,635	120,660
		被用者	1,592	236,690
		非被用者	511	23,760
平成26年度	3歳未満	被用者	1,225	218,955
		非被用者	283	55,215
	3歳以上～ 小学校修了前	被用者	4,423	542,830
		非被用者	1,289	164,495
		被用者	1,463	176,750
		非被用者	521	62,770
平成27年度	3歳未満	被用者	1,209	219,210
		非被用者	262	48,810
	3歳以上～ 小学校修了前	被用者	4,475	541,135
		非被用者	1,249	155,970
		被用者	1,468	176,250
		非被用者	483	58,520
平成28年度	3歳未満	被用者	1,133	212,940
		非被用者	231	45,360
	3歳以上～ 小学校修了前	被用者	4,454	542,195
		非被用者	1,149	147,595
		被用者	1,442	173,870
		非被用者	421	52,400

資料：保険年金課



## 2 5 生活保護世帯の推移

(単位：世帯・人)

区分	世帯類型別世帯数					被保護人員	保護率(%)
	高齢者	母子	傷病障がい	その他	合計		
平成24年度	79	3	31	33	146	172	2.51
平成25年度	107	4	31	88	230	261	3.80
平成26年度	122	3	39	84	248	278	4.05
平成27年度	129	4	35	50	218	257	3.76
平成28年度	120	7	41	40	208	250	3.66

(注) 保護率：人口1,000人に対する被保護人員の割合

資料：福祉課

## 2 6 扶助別生活保護費

(単位：千円)

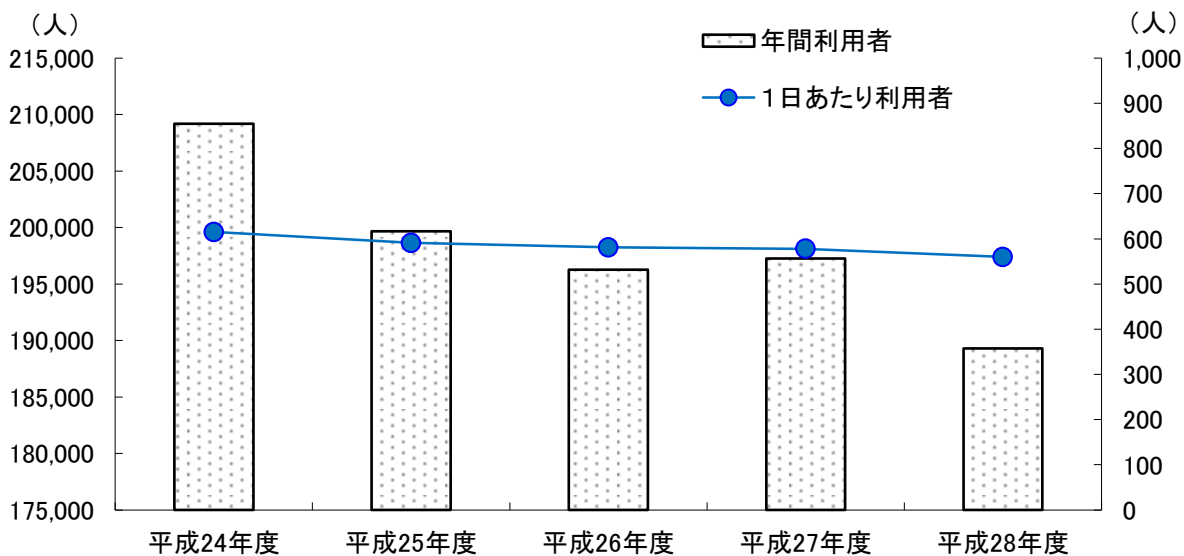
区分	総額	生活扶助	住宅扶助	教育扶助	医療扶助	生業扶助	葬祭扶助	介護扶助	出産扶助	施設事務費
平成24年度	347,710	90,288	39,812	501	196,023	419	142	20,376	-	149
平成25年度	371,675	113,090	52,344	685	184,085	338	377	20,303	-	453
平成26年度	487,155	157,391	74,147	729	233,071	199	684	20,782	-	152
平成27年度	450,207	134,967	66,308	759	223,892	431	834	21,468	-	1,548
平成28年度	477,760	125,022	63,920	669	259,622	551	1,735	24,248	581	1,412

資料：福祉課

# 1 1 社会保障

## 2 6 図表

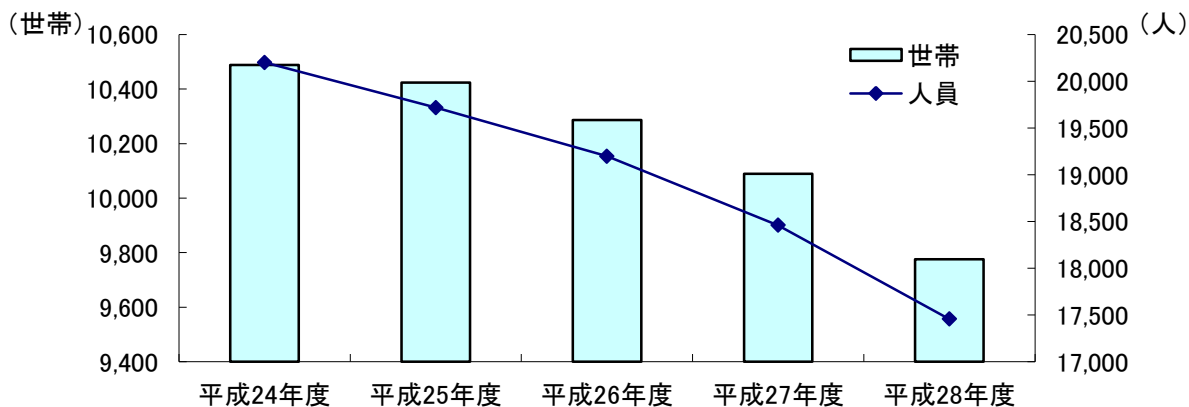
(1) 老人福祉センター羽島温泉利用状況



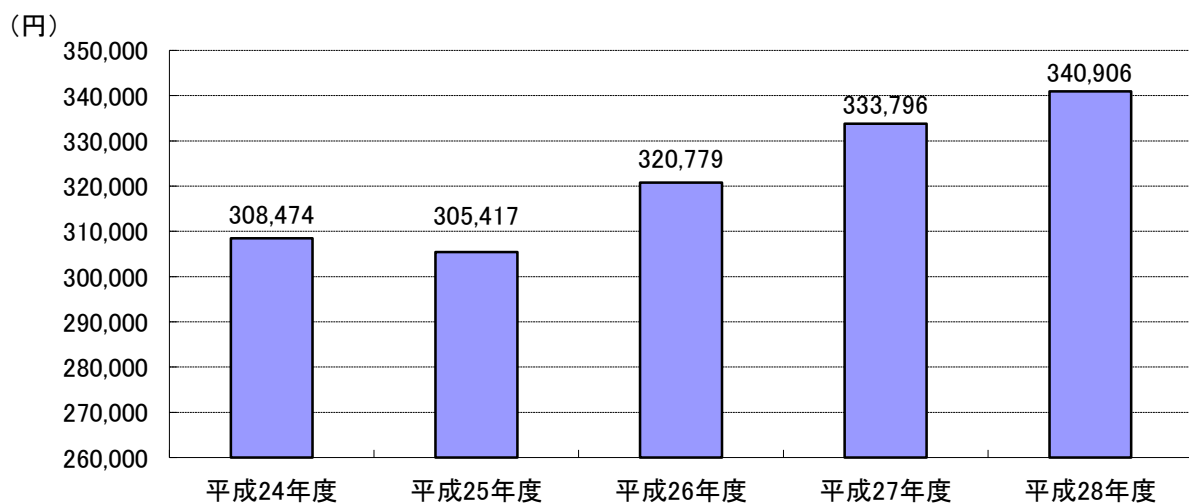
資料：老人福祉センター羽島温泉

(2) 国民健康保険

①国民健康保険加入状況



②国民健康保険一人あたり医療費費用額



資料：保険年金課