

9 運輸・通信

1	名鉄竹鼻線・羽島線利用状況	42
2	新幹線岐阜羽島駅利用状況	43
3	名神高速道路月別利用状況 (岐阜羽島インターチェンジ)	43
4	主要道路交通量	44
	交通量観測地点図	45
5	羽島市コミュニティバス利用状況(市内線・南部線)	46
6	車種別保有自動車台数	47
7	交通事故発生状況	48
8	校區別事故発生状況	48
9	郵便施設状況	49
10	電話施設状況	49
11	図表	50

9 運輸・通信

1 名鉄竹鼻線・羽島線利用状況

(単位：人)

区分	年度	総数			乗車数			降車数			一日平均	
		総数	定期外	定期	総数	定期外	定期	総数	定期外	定期	乗車	降車
南 宿 駅	平成24年度	302,996	60,476	242,520	152,653	31,393	121,260	150,343	29,083	121,260	423	417
	平成25年度	324,679	63,319	261,360	163,592	32,912	130,680	161,087	30,407	130,680	453	446
	平成26年度	315,486	64,146	251,340	158,999	33,329	125,670	156,487	30,817	125,670	440	433
	平成27年度	312,304	65,644	246,660	157,164	33,834	123,330	155,140	31,810	123,330	435	430
	平成28年度	300,664	67,204	233,460	151,048	34,318	116,730	149,616	32,886	116,730	418	414
須 賀 駅	平成24年度	316,732	69,412	247,320	158,939	35,279	123,660	157,793	34,133	123,660	441	438
	平成25年度	349,130	74,390	274,740	175,137	37,767	137,370	173,993	36,623	137,370	485	482
	平成26年度	351,218	78,638	272,580	175,994	39,704	136,290	175,224	38,934	136,290	488	486
	平成27年度	367,111	77,311	289,800	184,313	39,413	144,900	182,798	37,898	144,900	511	507
	平成28年度	358,166	77,486	280,680	179,452	39,112	140,340	178,714	38,374	140,340	497	495
不 破 一 色 駅	平成24年度	350,456	70,256	280,200	176,324	36,224	140,100	174,132	34,022	140,100	488	482
	平成25年度	388,746	74,886	313,860	195,591	38,661	156,930	193,155	36,225	156,930	542	535
	平成26年度	384,684	74,364	310,320	193,221	38,061	155,160	191,463	36,303	155,160	535	530
	平成27年度	394,681	72,781	321,900	198,053	37,103	160,950	196,628	35,678	160,950	548	544
	平成28年度	415,598	78,218	337,380	208,709	40,019	168,690	206,889	38,199	168,690	579	574
竹 鼻 駅	平成24年度	747,569	190,109	557,460	373,723	94,993	278,730	373,846	95,116	278,730	1,034	1,035
	平成25年度	744,702	184,962	559,740	371,793	91,923	279,870	372,909	93,039	279,870	1,029	1,032
	平成26年度	736,093	181,393	554,700	367,799	90,449	277,350	368,294	90,944	277,350	1,018	1,019
	平成27年度	751,164	181,524	569,640	375,668	90,848	284,820	375,496	90,676	284,820	1,039	1,039
	平成28年度	739,179	183,339	555,840	370,245	92,325	277,920	368,934	91,014	277,920	1,025	1,021
羽 島 市 役 所 前 駅	平成24年度	737,419	145,879	591,540	366,920	71,150	295,770	370,499	74,729	295,770	1,017	1,027
	平成25年度	762,838	148,258	614,580	379,879	72,589	307,290	382,959	75,669	307,290	1,053	1,061
	平成26年度	733,017	136,797	596,220	364,643	66,533	298,110	368,374	70,264	298,110	1,010	1,021
	平成27年度	744,954	139,794	605,160	371,508	68,928	302,580	373,446	70,866	302,580	1,029	1,035
	平成28年度	718,259	134,759	583,500	359,242	67,492	291,750	359,017	67,267	291,750	995	994
江 吉 良 駅	平成24年度	443,687	46,307	397,380	222,068	23,378	198,690	221,619	22,929	198,690	616	614
	平成25年度	468,401	51,461	416,940	234,783	26,313	208,470	233,618	25,148	208,470	651	648
	平成26年度	466,118	53,618	412,500	233,418	27,168	206,250	232,700	26,450	206,250	647	645
	平成27年度	474,435	59,775	414,660	237,298	29,968	207,330	237,137	29,807	207,330	658	657
	平成28年度	486,761	61,301	425,460	243,370	30,640	212,730	243,391	30,661	212,730	675	675
新 羽 島 駅	平成24年度	837,554	230,414	607,140	417,273	113,703	303,570	420,281	116,711	303,570	1,155	1,163
	平成25年度	868,414	230,914	637,500	432,869	114,119	318,750	435,545	116,795	318,750	1,198	1,205
	平成26年度	878,621	242,621	636,000	437,641	119,641	318,000	440,980	122,980	318,000	1,211	1,220
	平成27年度	891,161	250,121	641,040	444,153	123,633	320,520	447,008	126,488	320,520	1,228	1,236
	平成28年度	925,858	260,878	664,980	459,978	127,488	332,490	465,880	133,390	332,490	1,273	1,289

(注) 一日平均は、独自の方法で算出

資料：名古屋鉄道㈱

2 新幹線岐阜羽島駅利用状況

(単位：人)

区 分	総 数	1日当たりの平均乗客数
平成24年度	1,026,300	2,812
平成25年度	1,028,702	2,818
平成26年度	1,021,881	2,800
平成27年度	1,041,217	2,845
平成28年度	1,030,872	2,824

資料：東海旅客鉄道㈱

3 名神高速道路月別利用状況（岐阜羽島インターチェンジ）

(単位：台)

区 分	総 数			1日平均利用台数			ピーク日・利用台数	
	計	入 口	出 口	計	入 口	出 口	日	入・出口計
平成24年計	7,106,349	3,495,034	3,611,315	19,416	9,549	9,867	11/22	23,625
平成25年計	7,278,247	3,582,593	3,695,654	19,940	9,815	10,125	11/1	23,910
平成26年計	7,001,782	3,438,288	3,563,494	19,183	9,420	9,763	3/28	25,182
平成27年計	7,072,622	3,455,071	3,617,551	19,377	9,466	9,911	12/22	23,849
平成28年計	7,556,184	3,696,985	3,859,199	20,645	10,101	10,544	12/22	24,590

資料：中日本高速道路㈱羽島保全・サービスセンター

9 運輸・通信

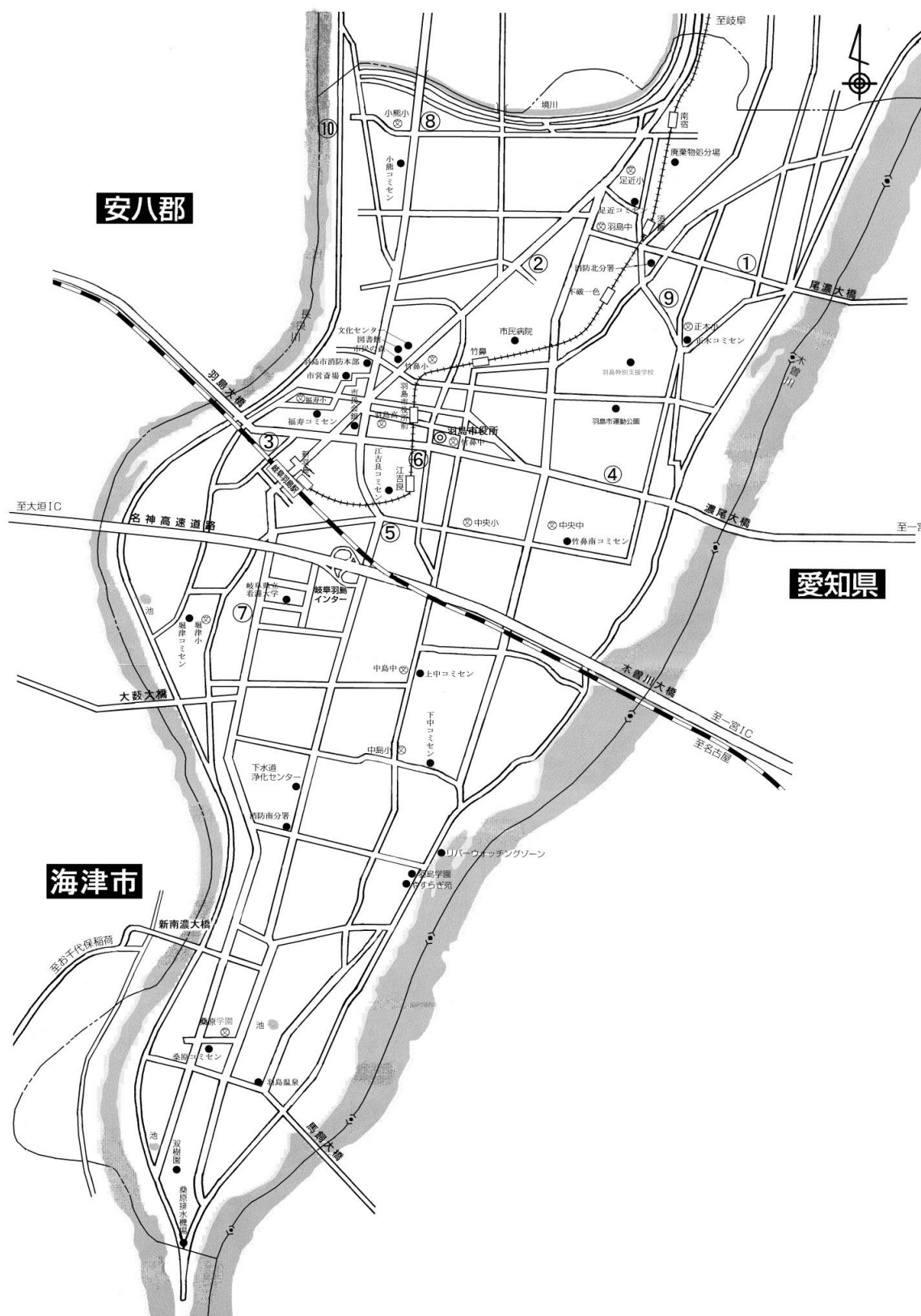
4 主要道路交通量

(単位：台)

路線名	(地点)	平成11年	平成17年	平成22年
①大垣江南線	(正木町光法寺2丁目)	7,629	7,817	11,190
②岐阜羽島線	(小熊町島1丁目5番地先)	15,473	14,562	14,093
③大垣一宮線	(福寿町本郷359-2番地先)	21,467	19,335	18,315
④大垣一宮線	(正木町濃尾大橋西)	12,941	13,692	16,438
⑤岐阜羽島インター線	(江吉良町2185番地先)	19,736	18,235	21,250
⑥岐阜南濃線	(江吉良町313番地先)	15,331	14,221	17,560
⑦岐阜南濃線	(堀津町2428-1番地先)	6,199	6,732	8,737
⑧羽島茶屋新田線	(小熊町2丁目434-3番地先)	8,737	9,122	9,423
⑨小熊正木線	(正木町大浦39-3番地先)	7,564	7,731	7,319
⑩茶屋新田堀津線	(小熊町西小熊)	4,307	3,910	3,859

資料：全国道路交通センサス

交通量観測地点図



※コミセン=コミュニティセンター

9 運輸・通信

5 羽島市コミュニティバス利用状況（市内線・南部線）

（単位：人）

区 分		総利用者数	1ヶ月当たりの平均乗客数
平成24年度	赤バスコース	22,918	1,910
	青バスコース	18,124	1,510
	南部線	103,705	8,642
平成25年度	赤バスコース	22,371	1,864
	青バスコース	18,361	1,530
	南部線	106,659	8,888
平成26年度	赤バスコース	21,061	1,755
	青バスコース	16,963	1,414
	南部線	96,646	8,054
平成27年度	赤バスコース	19,741	1,645
	青バスコース	16,238	1,353
	南部線	98,465	8,205
平成28年度	東・はしまわる線	7,925	660
	西・はしまわる線	8,562	714
	中・はしまわる線	8,547	712
	温泉・はしまわる線	23,191	1,933
	南部線	60,133	5,011

（注1）市内線（赤・青バスコース）：平成11年10月運行開始

資料：生活交通安全課

（注2）南部線：名鉄竹鼻線（江吉良駅～大須駅間）の廃線に伴い、平成13年10月から運行開始

（注3）はしまわる線（東・西・中・温泉）：市内線を再編し、平成28年4月から運行開始

6 車種別保有自動車台数

(単位：台・人)

区 分	登 録 車									小型二輪
	普通貨物	小型貨物	乗 合	普通乗用	小型乗用	特 種	特 殊	小 計		
平成24年度	岐阜県	50,783	82,358	4,754	355,559	468,462	19,401	8,272	989,589	24,269
	羽島市	1,801	2,850	153	11,726	15,593	747	176	33,046	676
平成25年度	岐阜県	50,242	80,428	4,681	361,293	458,383	22,460	8,325	985,812	24,970
	羽島市	1,795	2,795	151	11,851	15,423	834	252	33,101	684
平成26年度	岐阜県	49,772	78,936	4,594	362,615	448,828	22,340	8,326	975,411	25,354
	羽島市	1,751	2,718	112	11,892	15,171	822	241	32,707	735
平成27年度	岐阜県	49,508	77,761	4,584	367,073	439,422	22,330	8,408	969,086	25,715
	羽島市	1,765	2,676	104	12,049	14,980	792	248	32,614	785
平成28年度	岐阜県	49,498	76,968	4,606	376,119	433,016	22,393	8,509	971,109	26,127
	羽島市	1,770	2,652	111	12,370	14,929	817	250	32,899	814

区 分	軽 自 動 車						総 数	人 口	1 台 当 たり 人 口	
	二 輪	三 輪	四輪貨物	四輪乗用	特 種	小 計				
平成24年度	岐阜県	24,136	33	179,009	438,419	3,208	644,805	1,661,793	2,055,516	1.24
	羽島市	506	-	4,537	14,453	120	19,616	53,488	68,582	1.28
平成25年度	岐阜県	24,495	34	177,184	454,882	3,196	659,791	1,670,573	2,043,778	1.22
	羽島市	521	-	4,503	15,036	121	20,181	53,966	68,611	1.27
平成26年度	岐阜県	24,673	31	175,553	470,663	3,187	674,107	1,674,872	2,033,265	1.21
	羽島市	550	-	4,444	15,648	125	20,767	54,209	68,588	1.27
平成27年度	岐阜県	24,938	30	173,471	479,006	3,125	680,570	1,675,371	2,024,599	1.21
	羽島市	530	-	4,419	15,950	121	21,020	54,419	68,393	1.26
平成28年度	岐阜県	24,975	30	171,471	484,317	3,050	683,843	1,681,079	2,013,742	1.20
	羽島市	533	-	4,375	16,110	126	21,144	54,857	68,328	1.25

(注1) 台数は各年3月31日現在、人口は翌日4月1日現在の推計人口である。

資料：岐阜県自動車会議所(HPより)

(注2) 特殊の欄の数字中には、被けん引車を含む。

9 運輸・通信

7 交通事故発生状況

(単位：件)

区分	発生件数			死者			負傷者		
	平成27年 (B)	平成28年 (A)	対前年 増減比 (B/A)	平成27年 (C)	平成28年 (D)	対前年 増減比 (D/C)	平成27年 (E)	平成28年 (F)	対前年 増減比 (F/E)
岐阜県	7,400	6,646	0.9	106	90	0.8	9,879	8,991	0.9
羽島市	302	311	1.0	6	2	0.3	393	440	1.1

資料：岐阜羽島警察署

8 校区別事故発生状況

(単位：件)

区分	校区別	計	足近	小熊	正木	竹鼻	福寿	中央	堀津	中島	桑原
総数	平成27年	302	27	13	67	68	37	47	7	24	12
	平成28年	311	22	12	69	86	24	66	6	18	8
人対車	平成27年	29	1	1	5	11	6	4	0	1	0
	平成28年	18	0	0	3	9	1	5	0	0	0
車両相互	平成27年	267	26	11	61	57	31	41	7	21	12
	平成28年	288	21	12	66	77	22	59	6	18	7
その他	平成27年	6	0	1	1	0	0	2	0	2	0
	平成28年	5	1	0	0	0	1	2	0	0	1

資料：岐阜羽島警察署

9 郵便施設状況

区 分	郵便局数					小包 取次所	切手類 販売所	ポスト数	郵便私書箱
	総数	普通局	簡易 郵便局	特定局					設備数
				集配局	無集配局				
平成 24 年度	6	1	1	-	4	25	79	98	48
平成 25 年度	6	1	1	-	4	28	89	98	48
平成 26 年度	6	1	1	-	4	28	89	98	48
平成 27 年度	6	1	1	-	4	22	83	92	48
平成 28 年度	6	1	1	-	4	20	77	92	48

資料：羽島郵便局

10 電話施設状況

(各年3月31日現在) (単位：回線・個)

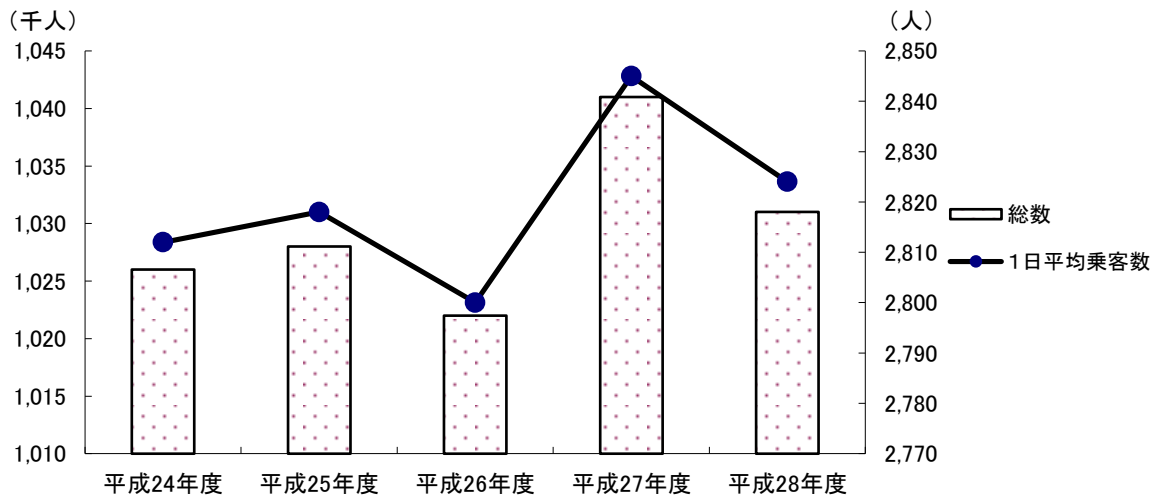
区 分	加入電話	公衆電話
平成 24 年度	12,607	87
平成 25 年度	11,557	80
平成 26 年度	10,429	76
平成 27 年度	9,736	76
平成 28 年度	9,180	72

資料：N T T 西日本岐阜支店

9 運輸・通信

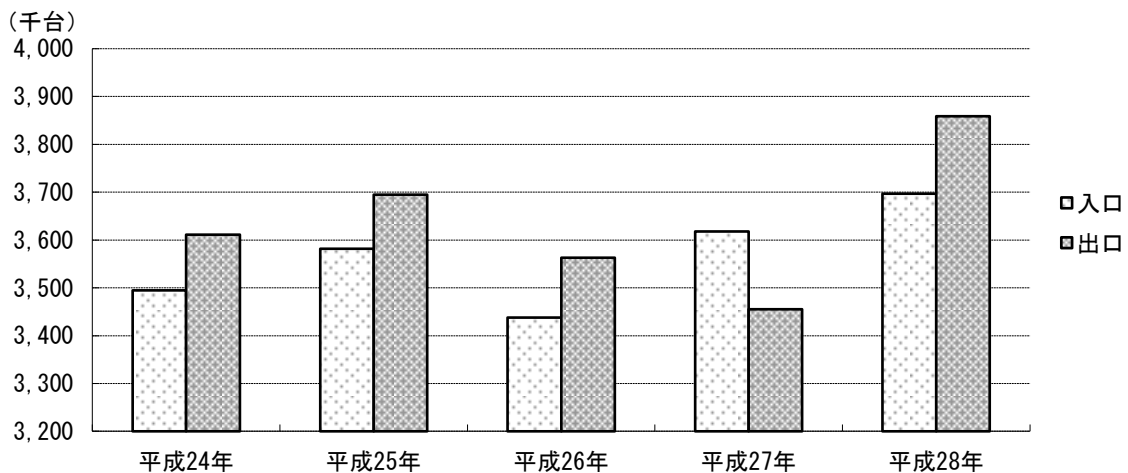
1 1 図表

(1) 新幹線岐阜羽島駅利用状況の推移



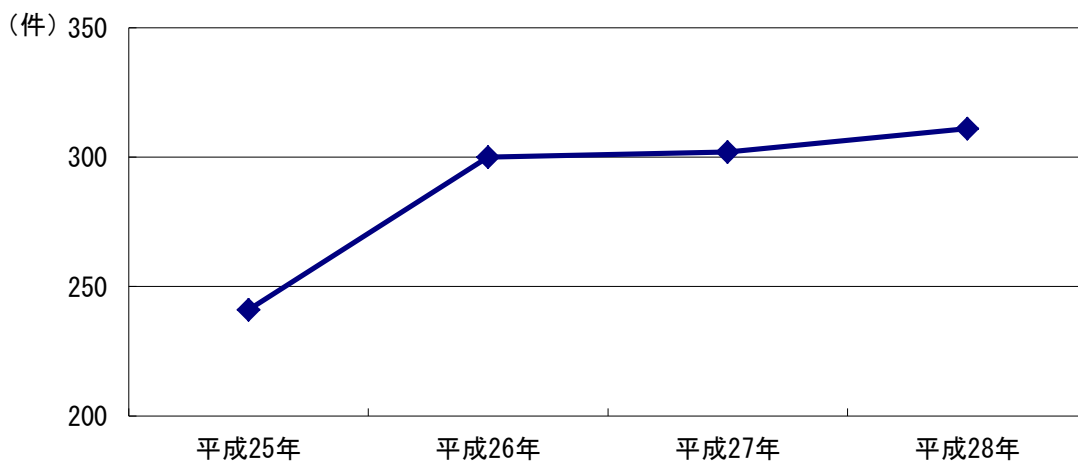
資料：東海旅客鉄道㈱

(2) 名神高速道路岐阜羽島インターチェンジ利用状況の推移



資料：中日本高速道路㈱羽島管理事務所

(3) 交通事故発生状況の推移



資料：岐阜羽島警察署