

## 6 商業・金融

1	商店数・従業者数・年間商品販売額	27
2	経営組織別・業態別商店数及び従業者数	27
3	産業分類別商店数・従業者数・年間商品販売額 ・売場面積	28
4	市小口融資状況	29
5	図表	30~31

## 6 商業・金融

### 1 商店数・従業者数・年間商品販売額

(単位：店・人・万円)

区分	商店数	従業者数	年間商品販売額	調査期日
平成11年	860	4,622	15,365,145	7月1日
平成14年	772	4,506	11,038,327	6月1日
平成16年	713	4,590	13,281,687	6月1日
平成19年	659	4,292	12,038,557	6月1日
平成26年	491	3,396	11,155,145	7月1日

(注1) 飲食店を除く。

資料：商業統計調査

(注2) 平成26年調査は、日本標準産業分類の改定及び

調査設計の大幅変更により、平成19年調査以前の数値とは接続しない。

### 2 経営組織別・業態別商店数及び従業者数（平成26年）

(単位：店・人)

区分	商店数	従業者数		
		構成比	構成比	
合計	491	100.0%	3396	100.0%
法人	269	82.5%	2690	79.2%
個人	222	51.3%	706	20.8%
卸売業	138	100.0%	1062	100.0%
法人	110	79.7%	985	92.7%
個人	28	20.3%	77	7.3%
小売業	353	100.0%	2234	100.0%
法人	159	45.0%	1705	76.3%
個人	194	55.0%	629	28.2%

(注) 経済産業省及び岐阜県が公表する数値と相違があり得る。

資料：商業統計調査

## 3 産業分類別商店数・従業者数・年間商品販売額・売場面積（平成26年）

（単位：店・人・万円・㎡）

区 分	商店数	従業者数	年間商品販売額	売場面積
総 数	491	3,396	11,155,145	69,299
卸 売 業 計	138	1,062	6,027,983	-
各 種 商 品	-	-	-	-
織 維 ・ 衣 服 等	32	226	951,449	-
飲 食 料 品	28	308	2,569,533	-
建築材料、鉱物・金属材料等	28	273	1,336,298	-
機 械 器 具	30	145	818,146	-
そ の 他	20	110	352,557	-
小 売 業 計	353	2,334	5,127,162	69,299
各 種 商 品	-	-	-	-
織物・衣服・身の回り品	43	196	244,365	11,754
飲 食 料 品	92	835	2,177,717	17,195
機 械 器 具	82	372	718,932	9,036
そ の 他	124	890	1,950,904	31,314
無 店 舗	12	41	35,244	-

（注）経済産業省及び岐阜県が公表する数値と相違があり得る。

資料：商業統計調査

## 6 商業・金融

### 4 市小口融資状況

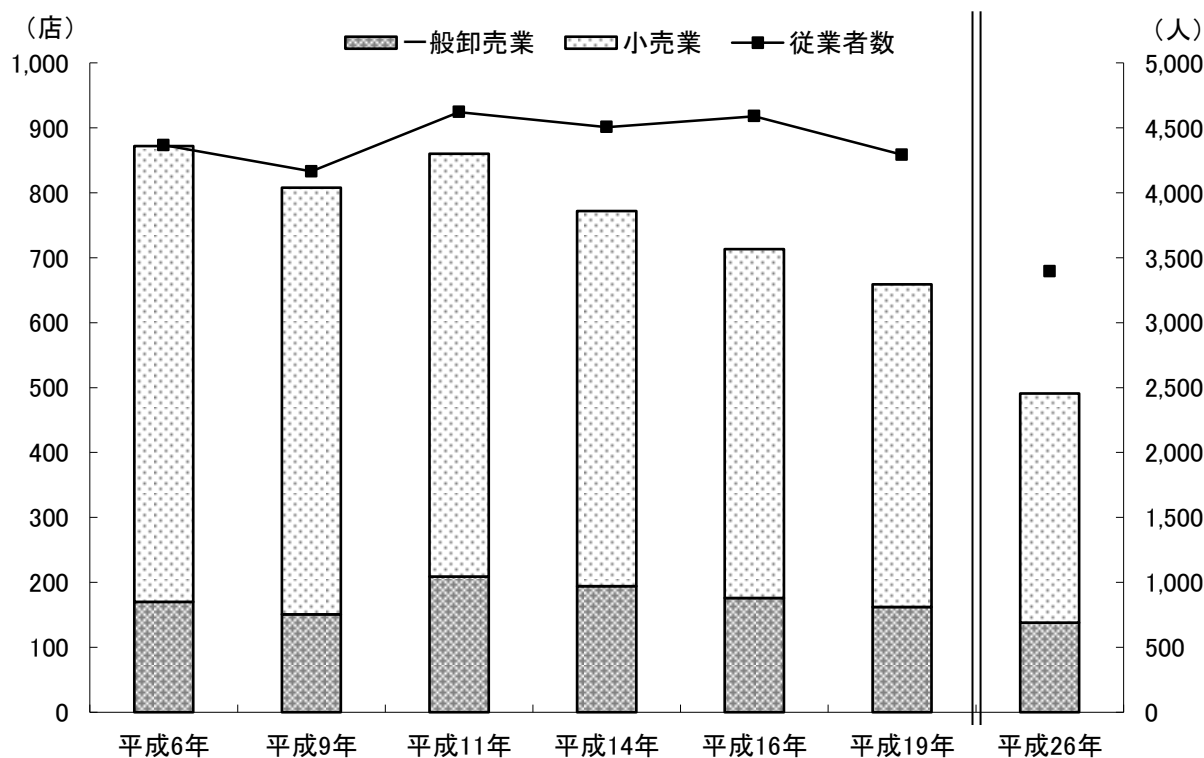
(単位：千円)

区分		融 資	償 還	融資現在高
平成19年度	件数	16	-	63
	金額	62,200	55,962	137,174
平成20年度	件数	4	-	52
	金額	14,390	47,130	103,900
平成21年度	件数	4	-	42
	金額	13,000	46,626	70,274
平成22年度	件数	2	-	32
	金額	2,290	28,543	44,021
平成23年度	件数	5	-	20
	金額	10,650	26,385	28,286
平成24年度	件数	6	-	20
	金額	14,400	15,033	27,653
平成25年度	件数	7	-	23
	金額	23,200	12,493	38,361
平成26年度	件数	4	-	23
	金額	10,800	11,930	37,230
平成27年度	件数	3	-	22
	金額	11,500	13,049	35,682
平成28年度	件数	5	-	22
	金額	15,580	12,523	38,739

資料：岐阜県信用保証協会、商工観光課

## 5 図表

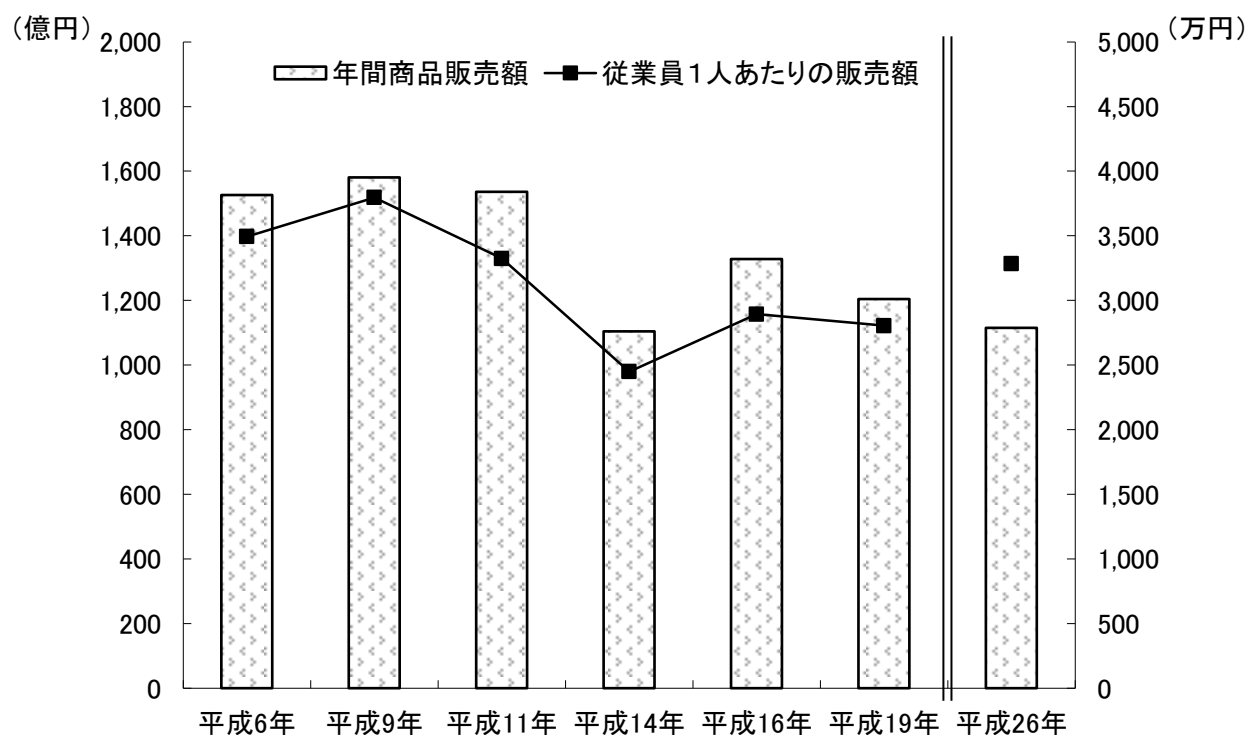
(1) 一般商店数及び従業者数の推移



(注) 平成26年調査は、日本標準産業分類の改定及び調査設計の大幅変更により、平成19年調査以前の数値とは接続しない。

資料：商業統計調査

(2) 年間商品販売額及び従業員1人あたりの販売額

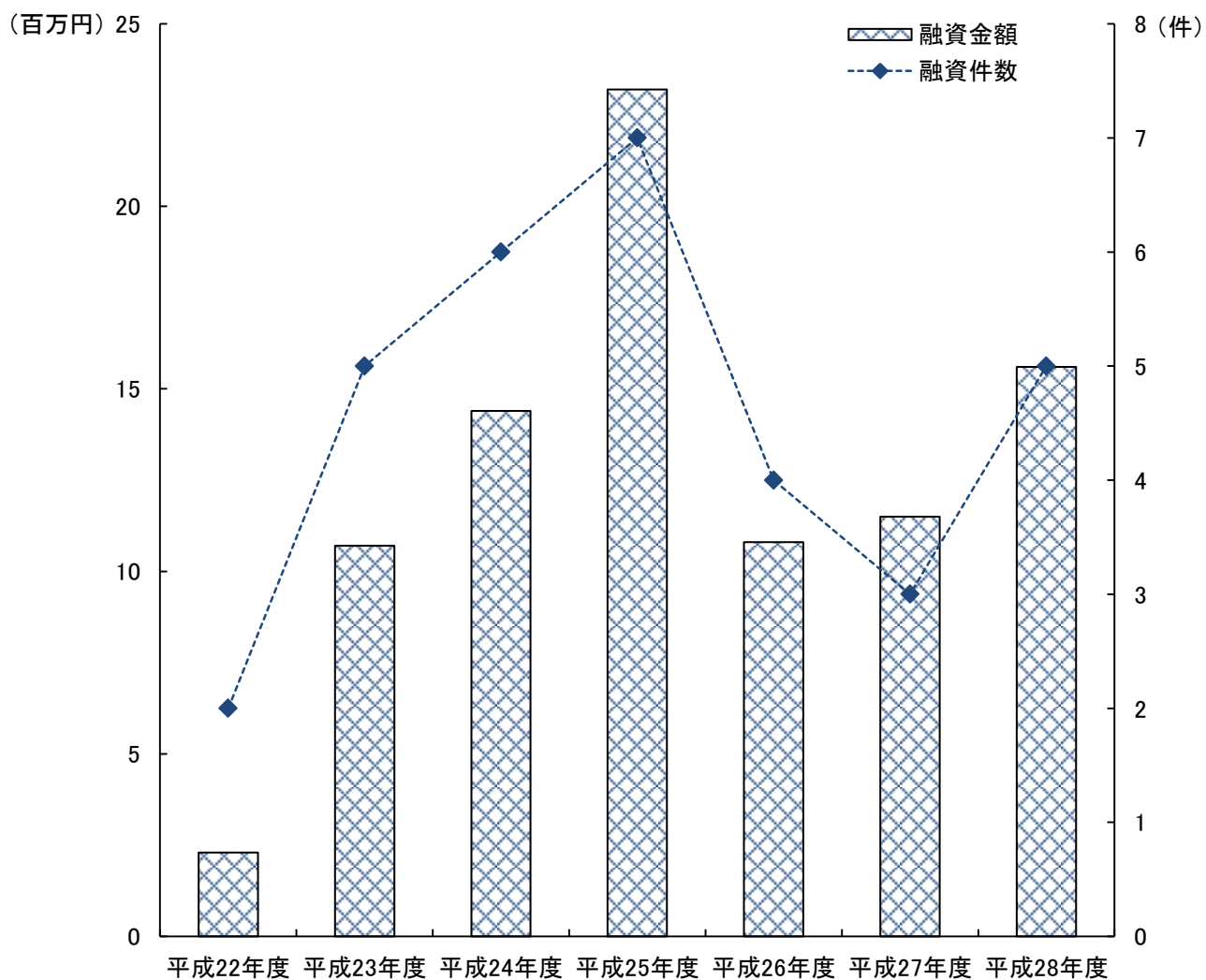


(注) 平成26年調査は、日本標準産業分類の改定及び調査設計の大幅変更により、平成19年調査以前の数値とは接続しない。

資料：商業統計調査

## 6 商業・金融

### (3) 市小口融資の状況



資料：商工観光課