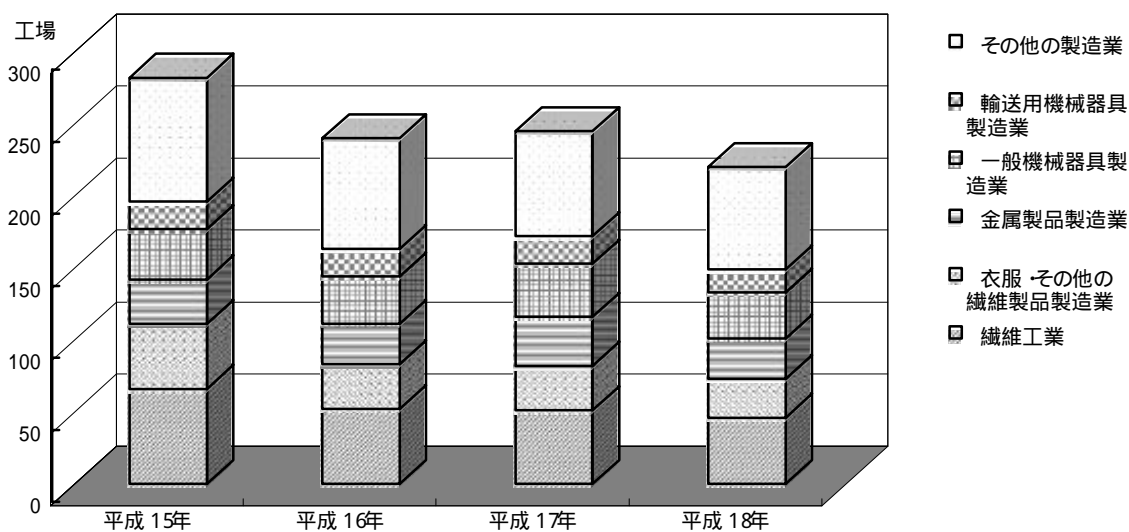


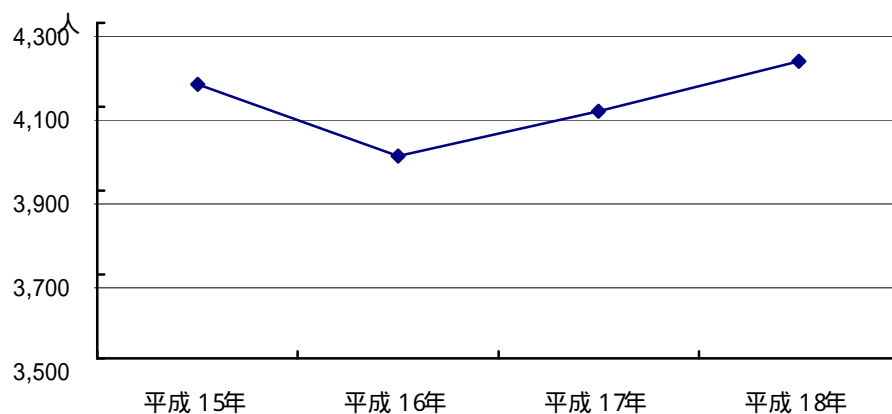
(1) 産業中分類別事業所数の推移



(注) 従業員4人以上の事業所

資料：工業統計調査

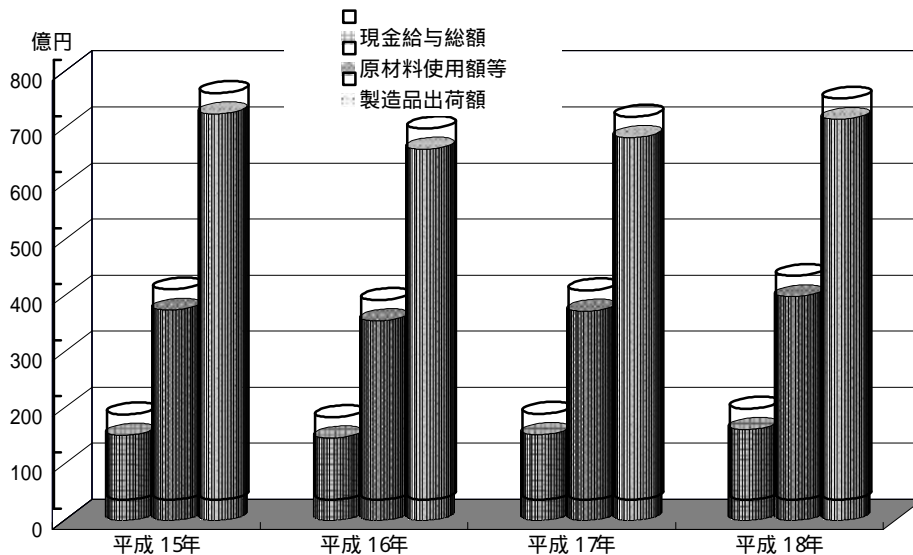
(2) 従業者数の推移



(注) 従業員4人以上の事業所

資料：工業統計調査

(3) 現金給与総額・原材料使用額等・製造品出荷額等の推移



(注) 従業員4人以上の事業所

資料：工業統計調査

3 1 製造業

1 年次別産業中分類別事業所数・従業者数・製造品出荷額等

区 分	事業所数			従業者数		
	16年	17年	18年	16年	17年	18年
総 数	240	245	220	3,983	4,090	4,209
0 9 食料品製造業	15	14	14	220	209	215
1 0 飲料・飼料・たばこ製造業	2	2	2		47	41
1 1 繊維工業	52	51	46	1,034	1,050	1,046
1 2 衣服・その他の繊維製品製造業	31	31	27	333	308	303
1 3 木材・木製品製造業	1	2	1		16	12
1 4 家具・装備品製造業	7	6	6	92	82	87
1 5 パルプ・紙・紙加工品製造業	3	3	3	35	35	33
1 6 印刷・同関連産業	8	8	7	81	75	72
1 7 化学工業	4	4	4	71	74	74
1 8 石油製品・石炭製品製造業	1	-	-		-	-
1 9 プラスチック製品製造業	14	13	14	212	234	256
2 0 ゴム製品製造業	2	1	1		6	5
2 1 なめし革・同製品・毛皮製造業	4	2	2	22	13	14
2 2 窯業・土石製品製造業	5	6	4	244	257	266
2 3 鉄鋼業	3	2	2	25	9	9
2 4 非鉄金属製造業	-	-	1	-	-	11
2 5 金属製品製造業	28	34	28	317	429	444
2 6 一般機械器具製造業	33	37	32	621	633	667
2 7 電気機械器具製造業	4	3	4	99	76	88
2 9 電子部品・デバイス製造業	-	1	1	-	24	19
3 0 輸送用機械器具製造業	19	19	16	438	476	512
3 1 精密機械器具製造業	2	2	2		15	14
3 2 その他の製造業	2	4	3		22	21

(注) 従業者4人以上の事業所

2 従業者規模別事業所数・従業者数・製造品出荷額等

区分	総数						4～9人		
	事業所数	従業者数	現金給与総額	原材料使用額等	製造品出荷額等	事業所数	従業者数	現金給与総額	
平成16年	240	3,983	1,469,711	3,564,915	6,617,704	135	761	204,682	
平成17年	245	4,090	1,531,354	3,731,445	6,825,830	155	873	219,753	
平成18年	220	4,209	1,623,665	3,989,381	7,150,136	124	720	201,596	

区分	20～29人						30～49人		
	事業所数	従業者数	現金給与総額	原材料使用額等	製造品出荷額等	事業所数	従業者数	現金給与総額	
平成16年	20	492	209,868	487,431	912,902	12	469	166,696	
平成17年	23	556	229,743	587,528	1,070,217	14	546	194,607	
平成18年	22	552	232,472	468,063	934,446	11	437	164,202	

区分	100～299人						300～499人		
	事業所数	従業者数	現金給与総額	原材料使用額等	製造品出荷額等	事業所数	従業者数	現金給与総額	
平成16年	6	977	437,722	1,212,090	1,987,613	-	-	-	
平成17年	6	1,062	479,428	1,351,117	2,182,287	-	-	-	
平成18年	5	821				1	345		

(注) 従業員4人以上の事業所

(単位：件・人・万円)

現金給与総額			原材料使用額等			製造品出荷額等		
16年	17年	18年	16年	17年	18年	16年	17年	18年
1,469,711	1,531,354	1,623,665	3,564,915	3,731,445	3,989,381	6,617,704	6,825,830	7,150,136
84,113	67,028	68,295	207,121	171,561	142,822	430,468	372,198	327,891
350,656	374,970	385,712	1,249,782	128,234	1,378,125	2,034,428	2,079,065	2,216,683
62,705	57,288	61,025	149,229	105,833	91,983	268,127	214,219	216,470
22,343	21,647	24,373	29,152	25,526	28,905	120,536	65,766	72,323
10,243	9,967		32,565	29,674		51,467	46,418	
25,985	27,667	27,493	23,183	11,359	11,084	87,649	65,601	66,545
43,434	44,229	43,019	113,549	111,544	106,991	179,343	176,107	172,286
	-	-		-	-		-	-
66,047	76,584	91,314	230,389	308,815	281,929	339,100	451,409	444,162
5,356			10,716			19,441		
104,549	114,642	130,007	278,076	290,480	354,812	451,539	462,254	584,181
8,759			9,140			19,805		
-	-	-	-	-	-	-	-	-
146,167	184,667	191,596	216,658	355,475	410,691	424,676	602,299	601,237
274,553	287,944	302,643	414,070	445,426	479,862	1,003,512	1,107,886	1,102,747
35,930	29,520	38,714	83,164	49,093	73,720	163,259	105,610	142,768
-	-	-	-	-	-	-	-	-
187,612	196,932	212,994	428,664	436,062	501,335	849,248	879,880	968,194
	3,869			5,956			12,317	

資料：工業統計調査

(単位：件・人・万円)

		10～19人					
原材料使用額等	製造品出荷額等	事業所数	従業者数	現金給与総額	原材料使用額等	製造品出荷額等	
325,430	743,923	58	756	236,017	420,799	957,579	
312,988	744,503	38	512	192,014	337,831	753,026	
290,131	668,133	45	593	198,502	390,754	807,412	

		50～99人					
原材料使用額等	製造品出荷額等	事業所数	従業者数	現金給与総額	原材料使用額等	製造品出荷額等	
316,004	664,519	9	528	214,726	803,161	1,351,168	
363,760	789,202	9	541	215,809	778,221	1,286,595	
371,539	704,855	12	741	301,013	1,048,493	1,625,717	

		500人以上					
原材料使用額等	製造品出荷額等	事業所数	従業者数	現金給与総額	原材料使用額等	製造品出荷額等	
-	-	-	-	-	-	-	
-	-	-	-	-	-	-	

資料：工業統計調査