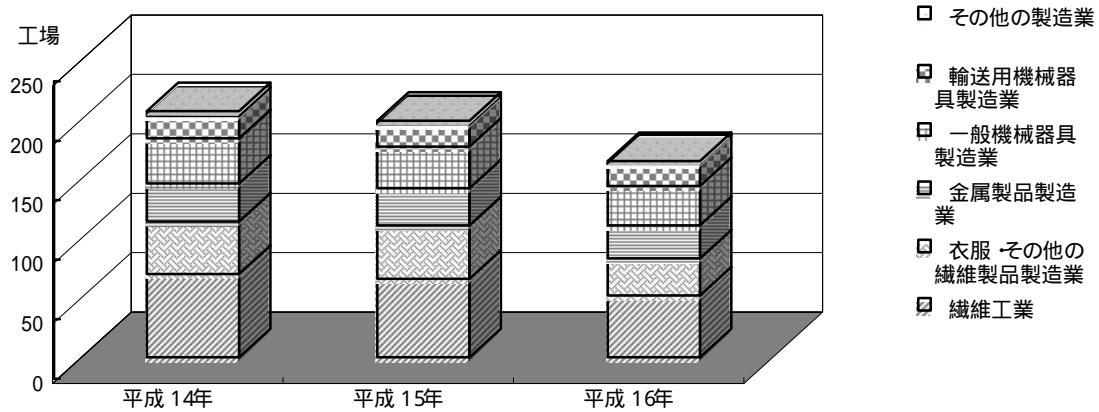
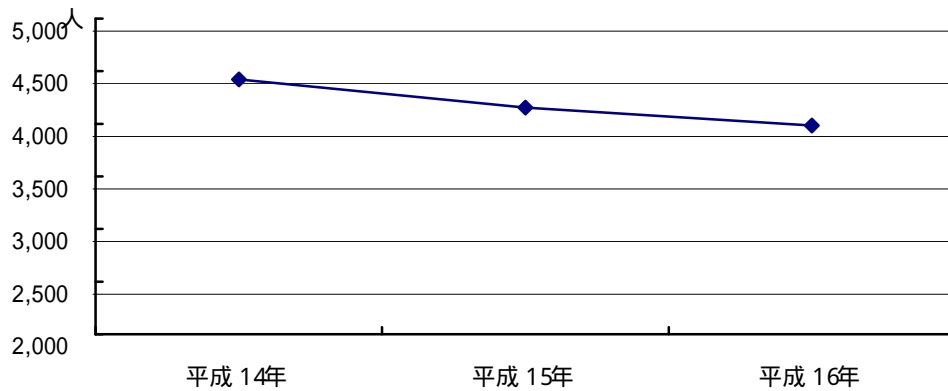


(1) 産業中分類別事業所数の推移



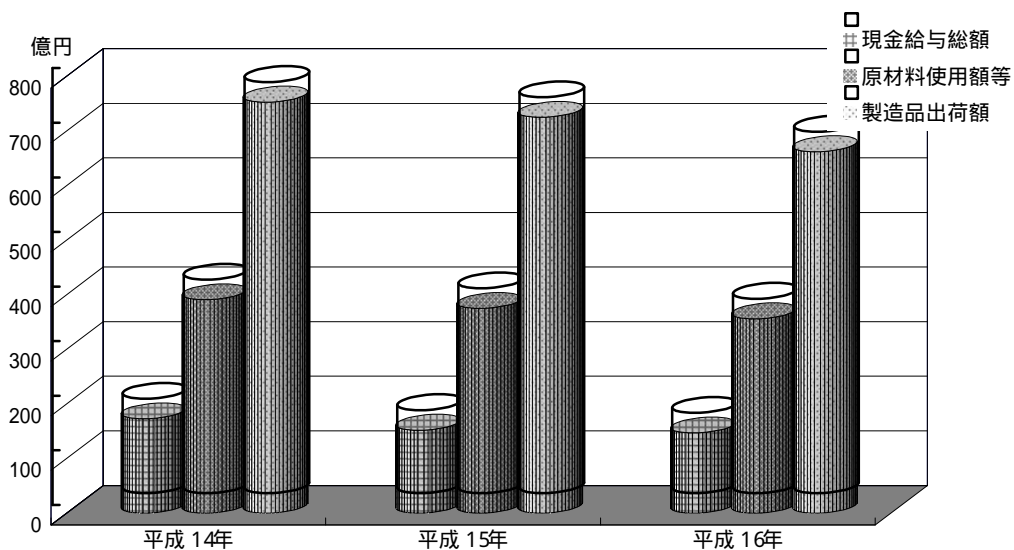
(注) 従業員4人以上の事業所

(2) 従業者数の推移



(注) 従業員4人以上の事業所

(3) 現金給与総額・原材料使用額等・製造品出荷額等の推移



(注) 従業員4人以上の事業所

資料: 工業統計調査

### 34 製造業

#### 1 年次別産業中分類別事業所数 従業者数 製造品出荷額等

区 分	事業所数			従業者数		
	14年	15年	16年	14年	15年	16年
総 数	292	282	240	4,421	4,154	3,983
09 食料品製造業	17	16	15	239	227	220
10 飲料 飼料・たばこ製造業	2	2	2			
11 繊維工業	70	66	52	1,186	1,013	1,034
12 衣服 その他の繊維製品製造業	44	45	31	447	447	333
13 木材・木製品製造業	3	3	1	39	39	
14 家具 装備品製造業	10	9	7	125	117	92
15 パルプ 紙 紙加工品製造業	3	3	3	32	35	35
16 印刷 同関連産業	7	7	8	74	72	81
17 化学工業	4	4	4	71	70	71
18 石油製品 石炭製品製造業	1	1	1			
19 プラスチック製品製造業	15	14	14	210	210	212
20 ゴム製品製造業	2	2	2			
21 なめし革 同製品 毛皮製造業	5	5	4	35	34	22
22 窯業 土石製品製造業	5	6	5	233	240	244
23 鉄鋼業	3	3	3	34	34	25
24 非鉄金属製造業	1	2	-			-
25 金属製品製造業	32	31	28	378	346	317
26 一般機械器具製造業	38	35	33	625	633	621
27 電気機械器具製造業	5	4	4	110	97	99
29 電子部品 デバイス製造業	-	-	-	-	-	-
30 輸送用機械器具製造業	19	19	19	433	408	438
31 精密機械器具製造業	2	2	2			
32 その他の製造業	4	3	2	23	17	

(注) 従業者 4人以上の事業所

#### 2 従業者規模別事業所数 従業者数 製造品出荷額等

区分	総数						4~9人		
	事業所数	従業者数	現金給与 総額	原材料 使用額等	製造品 出荷額等	事業所数	従業者数	現金給与 総額	
平成14年	292	4,421	1,725,877	3,906,146	7,528,584	178	993	250,496	
平成15年	282	4,154	1,634,971	3,751,386	7,250,984	168	905	205,430	
平成16年	240	3,983	1,469,711	3,564,915	6,617,704	135	761	204,682	

区分	20~29人						30~49人		
	事業所数	従業者数	現金給与 総額	原材料 使用額等	製造品 出荷額等	事業所数	従業者数	現金給与 総額	
平成14年	20	524	214,240	403,614	857,343	14	542	177,313	
平成15年	23	565	231,266	518,324	1,043,934	16	617	284,070	
平成16年	20	492	209,868	487,431	912,902	12	469	166,696	

区分	100~299人						300~499人		
	事業所数	従業者数	現金給与 総額	原材料 使用額等	製造品 出荷額等	事業所数	従業者数	現金給与 総額	
平成14年	5	885	501,128	968,096	1,884,412	-	-	-	
平成15年	4	658	370,791	796,195	1,547,316	-	-	-	
平成16年	6	977	437,722	1,212,090	1,987,613	-	-	-	

(注) 従業者 4人以上の事業所

(単位:件・人・万円)

現金給与総額			原材料使用額等			製造品出荷額等		
14年	15年	16年	14年	15年	16年	14年	15年	16年
1,725,877	1,515,404	1,469,711	3,906,146	3,751,386	3,564,915	7,528,584	7,250,984	6,617,704
79,731	78,190	84,113	197,228	197,374	207,121	422,794	439,118	430,468
492,880	333,455	350,656	1,566,637	1,411,597	1,249,782	2,573,481	2,388,785	2,034,428
85,657	84,059	62,705	258,348	220,302	149,229	430,397	393,052	268,127
14,665	15,087		20,318	19,902		50,353	49,386	
37,235	34,521	22,343	61,865	44,223	29,152	240,127	171,789	120,536
9,526	10,077	10,243	22,710	32,814	32,565	34,386	52,866	51,467
28,325	24,500	25,985	30,163	23,619	23,183	91,371	84,904	87,649
36,515	42,511	43,434	111,021	109,787	113,549	177,481	175,706	179,343
64,222	62,793	66,047	127,626	135,941	230,389	242,976	257,432	339,100
10,174	10,432	5,356	18,808	19,532	10,716	32,728	34,801	19,441
104,426	102,828	104,549	201,992	225,423	278,076	448,392	420,669	451,539
12,029	14,322	8,759	11,868	14,379	9,140	29,986	31,509	19,805
		-			-			
189,934	163,083	146,167	346,379	314,179	216,658	650,462	588,763	424,676
272,768	270,547	274,553	347,496	391,268	414,070	868,703	956,096	1,003,512
42,501	31,993	35,930	66,571	77,774	83,164	128,944	143,624	163,259
-	-	-	-	-	-	-	-	-
201,600	193,941	187,612	446,144	444,214	428,664	929,210	899,005	849,248
2,747	3,680		3,236	6,519		12,132	18,834	

資料:工業統計調査

(単位:件・人・万円)

		10~19人					
原材料使用額等	製造品出荷額等	事業所数	従業者数	現金給与総額	原材料使用額等	製造品出荷額等	
428,148	943,048	64	867	285,993	597,428	1,258,741	
403,984	885,047	60	782	255,577	472,167	998,008	
325,430	743,923	58	756	236,017	420,799	957,579	
		50~99人					
原材料使用額等	製造品出荷額等	事業所数	従業者数	現金給与総額	原材料使用額等	製造品出荷額等	
400,212	818,203	11	610	296,707	1,108,648	1,766,837	
550,122	1,070,627	11	627	287,837	1,010,594	1,706,052	
316,004	664,519	9	528	214,726	803,161	1,351,168	
		500人以上					
原材料使用額等	製造品出荷額等	事業所数	従業者数	現金給与総額	原材料使用額等	製造品出荷額等	
-	-	-	-	-	-	-	
-	-	-	-	-	-	-	
-	-	-	-	-	-	-	

資料:工業統計調査