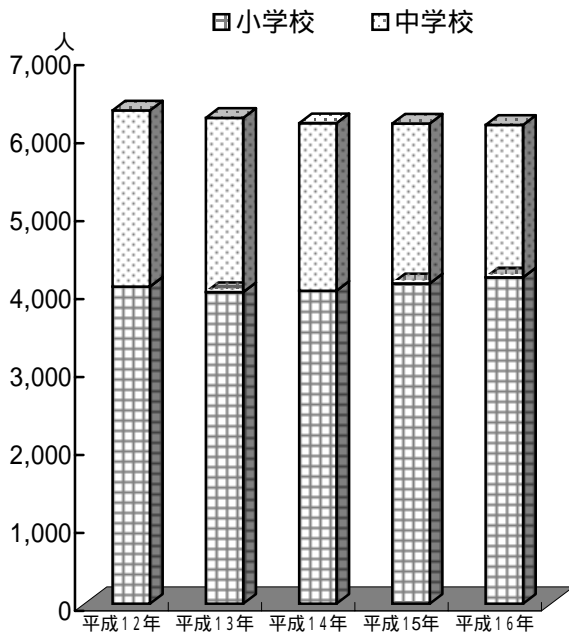
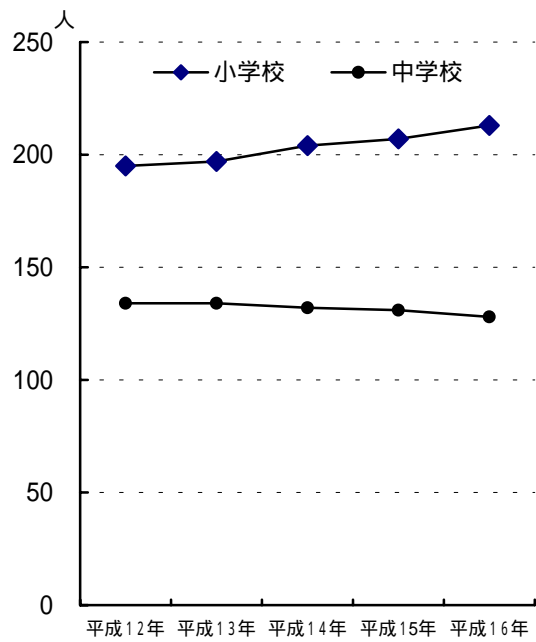


(1) 小・中学校の児童数・生徒数の推移

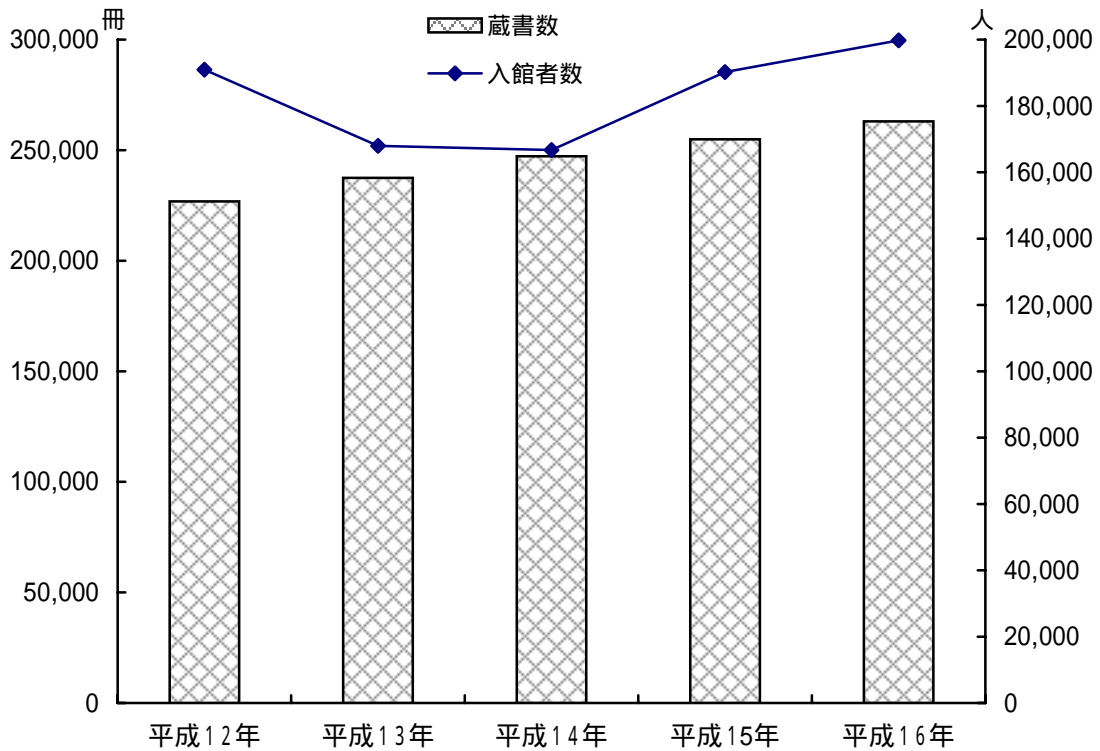


(2) 小・中学校の教職員数の推移



資料：学校教育課

(3) 市立図書館の蔵書数・入館者数の推移



資料：市立図書館

88 教育・文化

1 幼稚園の状況

(5月1日現在) (単位:人)

区分	設置者	学級数	園児数				
			総数	3歳	4歳	5歳	
総数	平成12年	-	27	601	204	192	205
	平成13年	-	29	614	200	215	199
	平成14年	-	29	628	198	210	220
	平成15年	-	28	603	189	202	212
	平成16年	-	28	604	208	192	204
羽島幼稚園	平成12年	私立	14	305	111	100	94
	平成13年	私立	15	316	95	117	104
	平成14年	私立	15	316	95	101	120
	平成15年	私立	14	297	93	99	105
	平成16年	私立	15	297	108	90	99
はしま西幼稚園	平成12年	私立	10	227	75	71	81
	平成13年	私立	11	236	85	80	71
	平成14年	私立	11	247	83	84	80
	平成15年	私立	11	239	76	82	81
	平成16年	私立	10	243	80	79	84
西部幼稚園	平成12年	市立	3	69	18	21	30
	平成13年	市立	3	62	20	18	24
	平成14年	市立	3	65	20	25	20
	平成15年	市立	3	67	20	21	26
	平成16年	市立	3	64	20	23	21

資料:学校教育課

2 小学校の状況

(5月1日現在) (単位:人)

区分	学校数	学級数	児童数			教職員数					1教員あたり児童数	1学級あたり児童数
			計	男	女	計	教員	その他	男	女		
平成12年	9	134	4,068	2,085	1,983	195	174	21	62	133	23.4	30.4
平成13年	9	132	3,997	2,061	1,936	197	175	22	52	145	22.8	30.3
平成14年	9	136	4,014	2,095	1,919	204	182	22	58	146	22.1	29.5
平成15年	9	137	4,109	2,152	1,957	207	185	22	58	149	22.2	30.0
平成16年	9	139	4,186	2,164	2,022	213	190	23	66	147	22.0	30.1

資料:学校教育課

3 中学校の状況

(5月1日現在) (単位:人)

区分	学校数	学級数	生徒数			教職員数					1教員あたり児童数	1学級あたり児童数
			計	男	女	計	教員	その他	男	女		
平成12年	5	68	2,259	1,157	1,102	134	122	12	81	53	18.6	33.3
平成13年	5	67	2,234	1,153	1,081	134	122	12	70	64	18.3	33.3
平成14年	5	65	2,149	1,076	1,073	132	121	11	72	60	17.8	33.1
平成15年	5	62	2,049	1,048	1,001	131	120	11	67	64	17.1	33.0
平成16年	5	60	1,955	998	957	128	117	11	69	59	16.7	32.6

資料:学校教育課

4 小学校別児童数

(5月1日現在) (単位:人)

区 分	総数	足近	小熊	正木	竹鼻	中央	福寿	堀津	中島	桑原
平成12年	4,068	294	244	883	788	765	346	222	319	207
平成13年	3,997	273	230	897	770	781	348	203	293	202
平成14年	4,014	271	231	943	766	790	343	185	286	199
平成15年	4,109	281	222	984	787	834	357	193	274	177
平成16年	4,186	283	218	1,003	816	845	379	177	294	171

資料:学校教育課

5 中学校別生徒数

(5月1日現在) (単位:人)

区 分	総 数	羽 島	竹 鼻	中 央	中 島	桑 原
平成11年	2,315	770	638	456	312	139
平成12年	2,259	740	612	455	315	137
平成13年	2,234	739	615	438	316	126
平成14年	2,149	709	592	417	308	123
平成15年	2,049	694	566	390	286	113
平成16年	1,955	684	539	365	261	106

資料:学校教育課

6 児童の体位(小学校)

(平成16年5月1日現在)

区 分		1 年		2 年		3 年		4 年		5 年		6 年	
		国平均	市平均	国平均	市平均	国平均	市平均	国平均	市平均	国平均	市平均	国平均	市平均
男子	身長(cm)	116.7	116.3	122.5	122.0	128.2	127.5	133.7	134.1	139.0	139.1	145.2	144.7
	体重(kg)	21.7	21.3	24.4	24.2	27.8	27.2	31.3	31.8	34.9	35.5	39.4	38.7
	座高(cm)	65.0	64.8	67.7	67.5	70.4	69.9	72.8	73.0	75.1	75.2	77.9	77.8
女子	身長(cm)	155.8	155.8	121.6	121.6	127.4	127.0	133.5	132.7	140.2	139.7	147.1	147.2
	体重(kg)	21.2	21.1	23.8	23.9	26.9	26.8	30.5	29.7	34.7	34.7	40.0	39.7
	座高(cm)	64.6	64.6	67.4	67.4	70.1	69.8	72.8	72.4	76.0	75.9	79.5	79.4

(注) 市内小学校平均 国平均は平成15年数値

資料:学校教育課

7 生徒の体位(中学校)

(平成16年5月1日現在)

区 分		1 年		2 年		3 年	
		国平均	市平均	国平均	市平均	国平均	市平均
男子	身長(cm)	152.6	151.7	160.0	158.9	165.4	164.2
	体重(kg)	45.1	44.2	50.3	49.0	55.4	54.3
	座高(cm)	81.3	80.8	85.0	84.2	88.1	87.4
女子	身長(cm)	152.1	152.0	155.1	154.8	156.7	156.5
	体重(kg)	44.8	44.5	48.1	47.5	50.9	50.6
	座高(cm)	82.2	82.3	83.8	83.8	84.8	84.9

(注) 市内中学校平均 国平均は平成15年数値

資料:学校教育課

90 教育・文化

8 中学校の卒業生進路状況

(単位:人)

区 分		卒業生総数	進学者	就職者	就職進学者	無業者・その他
平成11年度	計	764	719	22	-	23
	男	413	382	18	-	13
	女	351	337	4	-	10
平成12年度	計	771	748	18	-	5
	男	387	373	12	-	2
	女	384	375	6	-	3
平成13年度	計	775	758	9	-	8
	男	406	393	6	-	6
	女	369	365	3	-	2
平成14年度	計	716	690	21	-	5
	男	360	344	12	-	4
	女	356	346	9	-	1
平成15年度	計	744	728	6	-	10
	男	386	375	4	-	7
	女	358	353	2	-	3

(注) 「無業者・その他」に各種学校進学者を含む。

資料:学校教育課

9 県立羽島高等学校の状況

(5月1日現在) (単位:人)

区 分	学級数	生徒数			教職員数					1教員あたり 生徒数	1学級あたり 生徒数
		計	男	女	計	教員	その他	男	女		
平成12年	20	777	285	492	55	47	8	36	19	16.5	38.9
平成13年	19	733	261	472	52	45	7	33	19	16.3	38.6
平成14年	18	696	245	451	52	44	8	30	22	15.8	38.7
平成15年	18	698	250	448	52	44	8	32	20	15.9	38.8
平成16年	18	698	255	443	52	44	8	31	21	15.9	38.8

資料:県立羽島高等学校

10 県立羽島高等学校の卒業生進路状況

(単位:人)

区 分		卒業生総数	進学者	就職者	就職進学者	無業者 (家事・浪人) その他
平成11年度	計	251	207	10	-	34
	男	84	67	4	-	13
	女	167	140	6	-	21
平成12年度	計	259	209	15	-	35
	男	94	78	4	-	12
	女	165	131	11	-	23
平成13年度	計	256	196	25	-	35
	男	96	75	9	-	12
	女	160	121	16	-	23
平成14年度	計	223	163	32	-	28
	男	81	56	11	-	14
	女	142	107	21	-	14
平成15年度	計	213	160	26	-	27
	男	69	57	4	-	8
	女	144	103	22	-	19

資料:県立羽島高等学校

11 文化センターの利用状況

(単位:人)

区 分	大ホール	小ホール	展示室	大会議室	特別 会議室	リハ-サル室	練習室 (1・ 2)	スタッフ兼 会議室	楽屋全体
平成13年度	52,539	32,657	24,020	19,321	1,052	9,885	1,821	1,038	6,498
平成14年度	65,396	30,008	32,517	21,916	1,485	11,750	2,398	1,066	5,499
平成15年度	83,509	30,382	23,002	22,032	2,127	10,180	2,662	1,174	6,628
15年4月	2,461	1,020	2,203	605	248	823	265	50	213
5月	3,274	2,147	480	1,871	316	640	264	45	437
6月	6,139	2,617	591	2,205	160	858	192	75	548
7月	6,740	1,777	394	1,300	201	1,031	267	66	498
8月	7,318	3,544	1,300	2,370	140	1,934	332	210	593
9月	4,148	2,372	1,936	1,705	160	733	197	65	513
10月	11,360	3,601	1,663	2,220	281	724	172	123	702
11月	12,772	4,825	2,568	2,030	170	850	179	115	918
12月	7,365	2,510	855	1,565	90	721	175	145	620
16年1月	5,542	1,075	3,893	1,536	0	581	162	95	330
2月	10,315	3,466	4,758	2,400	195	691	304	95	896
3月	6,075	1,428	2,361	2,225	166	594	153	90	360

資料:文化センター

12 中央公民館の利用状況

(単位:人)

区 分	会議室 201	小会議室 202	会議室 301	和 室 302~303	茶 室 304	小会議室 305~306	研修室 307	スタジオ 308	調理実習室 203
平成13年度	9,804	530	6,829	3,448	191	3,545	2,256	1,180	1,347
平成14年度	13,227	862	7,675	3,965	160	3,019	3,475	664	1,706
平成15年度	12,841	604	8,053	3,275	335	3,318	2,585	705	1,683
15年4月	904	20	390	164	0	290	60	64	30
5月	857	78	915	267	50	301	54	64	250
6月	1,310	56	859	322	20	281	199	66	140
7月	1,208	62	1,050	311	0	302	234	76	230
8月	1,664	25	558	139	0	283	326	72	100
9月	902	48	505	165	0	354	478	73	60
10月	1,231	64	763	446	170	314	256	77	95
11月	1,272	39	732	410	0	312	482	47	205
12月	501	56	271	289	0	185	119	21	178
16年1月	651	42	493	240	15	215	111	52	70
2月	1,328	56	757	151	0	220	167	47	80
3月	1,013	58	760	371	80	261	99	46	245

資料:中央公民館

92 教育・文化

13 市立図書館の利用状況

(単位:冊・人)

区 分	蔵 書 数	入 館 数	個 人 貸 出 冊 数		団 体 貸 出 冊 数	開 館 日 数	レファレンス サービス
				う ち 児 童 書			
平成11年度	226,807	190,916	222,061	71,044	721	293	5,408
平成12年度	237,441	167,941	226,937	71,621	893	292	5,018
平成13年度	247,230	166,718	234,657	68,884	595	296	4,638
平成14年度	254,895	190,189	240,141	74,409	604	290	6,894
平成15年度	263,026	199,740	253,111	81,786	904	296	7,633

資料:市立図書館

14 市立図書館の分類別蔵書冊数

(単位:冊)

区 分	総数	総記	哲学	歴史	社会科学	自然科学	技術	産業	芸術	言語	文学	参考資料 郷土資料
平成11年度	226,807	11,146	9,527	20,002	45,979	15,049	14,515	10,501	18,013	3,741	78,334	-
平成12年度	237,441	11,642	9,983	21,159	47,622	15,740	15,635	10,404	19,283	3,949	82,024	-
平成13年度	247,230	11,961	10,512	22,131	49,648	16,367	16,761	10,372	20,256	4,164	85,058	-
平成14年度	254,895	12,891	10,917	22,791	51,314	16,980	17,606	9,256	21,035	4,413	87,692	-
平成15年度	263,026	7,655	11,009	20,201	45,982	17,029	17,179	8,623	20,191	4,018	88,370	22,769

資料:市立図書館

15 勤労青少年ホームの利用状況

(単位:人・回)

区 分	利用者 総数	毛筆ペン習字		調理実習		華道		茶道		きもの着付け		その他
		回数	人員	回数	人員	回数	人員	回数	人員	回数	人員	
平成11年度	22,550	42	403	87	1,646	44	892	44	743	36	577	18,289
平成12年度	22,184	43	255	85	1,750	47	766	46	756	35	589	18,068
平成13年度	25,276	35	135	87	2,220	46	892	45	597	34	566	20,866
平成14年度	24,526	14	104	87	1,966	45	930	44	541	39	591	20,394
平成15年度	25,383	15	164	86	1,889	37	875	36	427	36	499	21,529

資料:勤労青少年ホーム

16 市民会館の利用状況

(単位:人・回)

区 分	総数		ホール		第1会議室		第2会議室		第3会議室		体育施設	
	回数	人員	回数	人員	回数	人員	回数	人員	回数	人員	回数	人員
平成11年度	2,337	89,455	188	24,998	655	31,287	640	16,963	747	15,082	107	1,125
平成12年度	2,372	84,134	193	26,490	623	26,994	676	15,672	754	13,696	126	1,282
平成13年度	2,643	74,503	162	21,672	692	24,365	774	14,839	871	11,685	144	1,942
平成14年度	2,592	80,294	154	25,500	577	27,729	648	13,069	665	9,996	208	2,317
平成15年度	2,695	66,568	168	13,597	597	26,758	654	12,222	640	9,834	211	2,510

(注) 回数は午前・午後・夜間を各1回とする。

資料:市民会館

17 市民プールの利用状況

(単位:人・日)

区 分	年 間			1日平均			水泳教室			開場日数
	総数	大人	小人	総数	大人	小人	総数	大人	小人	
平成11年度	42,961	22,152	20,809	254.2	131.1	123.1	1,167	526	641	169
平成12年度	48,672	24,592	24,080	284.6	143.8	140.8	1,130	464	666	171
平成13年度	43,522	21,989	21,533	256.0	129.3	126.7	1,715	523	1,192	170
平成14年度	81,017	46,096	34,921	333.4	189.7	143.7	12,330	2,363	9,967	243
平成15年度	120,226	72,187	48,039	369.9	222.1	147.8	27,581	2,675	24,906	325

平成14年度よりPFI方式による運営
水泳教室は各種あり

資料:市民プール

18 指定文化財件数

(平成17年1月1日現在) (単位:件)

区 分		岐 阜 県 指 定	羽 島 市 指 定
総 数		25	118
有 形 文 化 財	小 計	13	80
	彫 刻	6	34
	工 芸 ・ 考 古	1	14
	古 文 書 ・ 史 料 ・ 書 跡	1	13
	建 造 物	1	3
	絵 画	4	16
無 形 文 化 財	無 形 文 化 財	0	1
有 形 民 俗 文 化 財	有 形 民 俗 文 化 財	1	4
無 形 民 俗 文 化 財	無 形 民 俗 文 化 財	1	2
史 跡 天 然 記 念 物	小 計	10	31
	史 跡	9	26
	天 然 記 念 物	1	5

資料:文化課