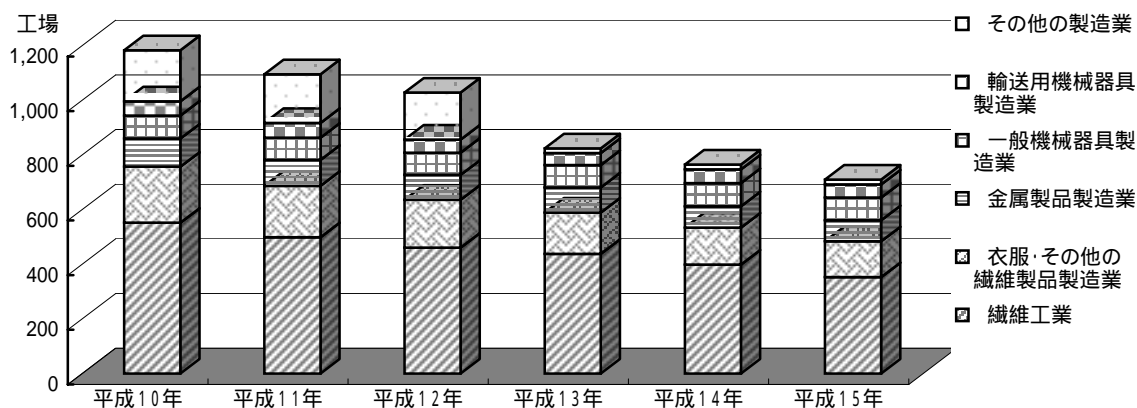
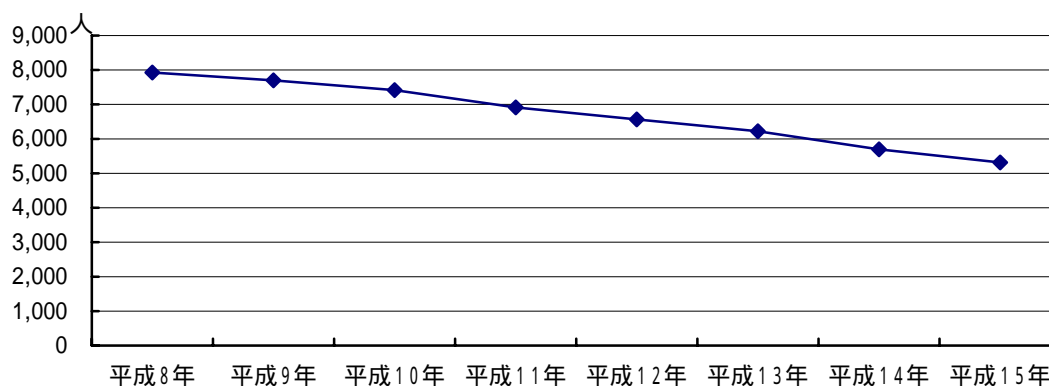


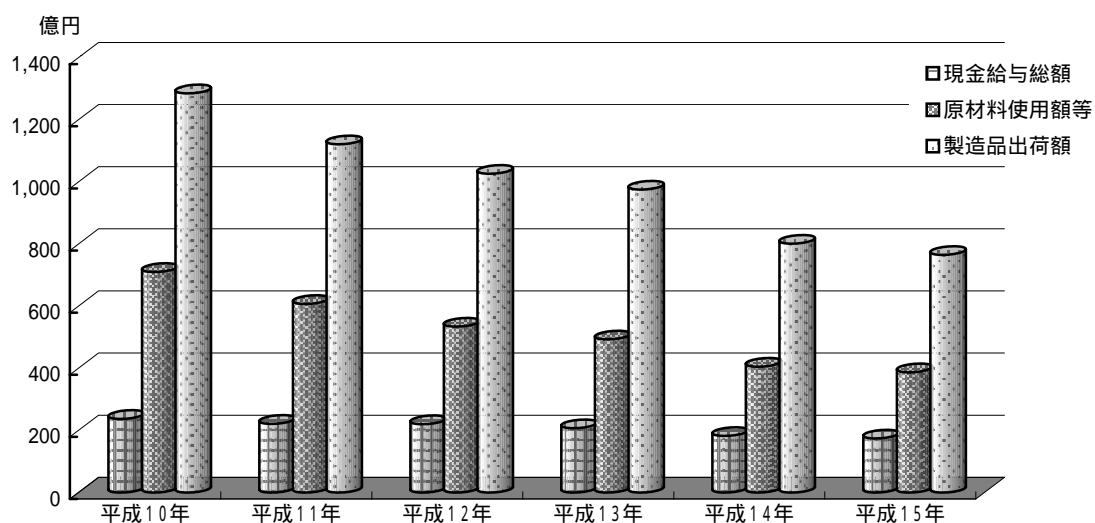
(1) 産業中分類別事業所数の推移



(2) 従業者数の推移



(3) 現金給与総額・原材料使用額等・製造品出荷額等の推移



資料:工業統計調査

34 製造業

1 年次別産業中分類別事業所数・従業者数・製造品出荷額等

区 分	事業所数			従業者数		
	13年	14年	15年	13年	14年	15年
総 数	975	909	848	6,221	5,697	5,315
09 食料品製造業	25	25	22	256	254	238
10 飲料・飼料・たばこ製造業	2	2	3			48
11 繊維工業	438	399	353	2,024	1,856	1,597
12 衣服・その他の繊維製品製造業	151	135	131	741	645	625
13 木材・木製品製造業	7	5	6	54	44	44
14 家具・装備品製造業	33	34	30	112	172	154
15 パルプ・紙・紙加工品製造業	4	5	4	34	37	38
16 印刷・同関連産業	11	10	12	299	82	85
17 化学工業	4	4	4	62	71	70
18 石油製品・石炭製品製造業	1	1	1			
19 プラスチック製品製造業	26	22	21	269	227	228
20 ゴム製品製造業	4	3	3	49	40	40
21 なめし革・同製品・毛皮製造業	8	7	6	40	38	36
22 窯業・土石製品製造業	6	6	6	244	236	240
23 鉄鋼業	3	5	5	23	39	39
24 非鉄金属製造業	4	3	3	18	14	14
25 金属製品製造業	92	78	77	559	473	440
26 一般機械器具製造業	82	85	83	703	719	732
27 電気機械器具製造業	11	9	9	138	120	108
29 電子部品・デバイス製造業	0	1	1	0		
30 輸送用機械器具製造業	44	50	48	475	499	471
31 精密機械器具製造業	2	2	2			
32 その他の製造業	17	18	18	42	50	48

2 従業者規模別事業所数・従業者数・製造品出荷額等

区分	総数						3人以下		
	事業所数	従業者数	現金給与総額	原材料使用額等	製造品出荷額等	事業所数	従業者数	現金給与総額	
平成13年	975	6,221	2,074,920	4,932,269	9,750,495	662	1,389	83,983	
平成14年	909	5,697	1,819,299	4,046,131	8,006,280	617	1,276	93,422	
平成15年	848	5,315	1,743,362	3,865,269	7,654,686	566	1,161	80,837	

区分	10～19人						20～29人		
	事業所数	従業者数	現金給与総額	原材料使用額等	製造品出荷額等	事業所数	従業者数	現金給与総額	
平成13年	63	836	298,164	592,801	1,212,646	24	624	260,401	
平成14年	64	867	285,993	597,428	1,258,741	20	524	214,240	
平成15年	60	782	255,577	472,167	998,008	23	565	231,266	

区分	50～99人						100～299人		
	事業所数	従業者数	現金給与総額	原材料使用額等	製造品出荷額等	事業所数	従業者数	現金給与総額	
平成13年	11	694	308,611	1,147,557	1,905,531	6	1,058	627,765	
平成14年	11	610	296,707	1,108,648	1,766,837	5	885	501,128	
平成15年	11	627	287,837	1,010,594	1,706,052	4	658	370,791	

(単位:件・人・万円)

現金給与総額			原材料使用額等			製造品出荷額等		
13年	14年	15年	13年	14年	15年	13年	14年	15年
2,074,920	1,819,299	1,743,362	4,932,269	4,046,131	3,865,269	9,750,495	8,006,280	7,654,686
82,348	80,498	78,355	235,566	198,455	198,143	461,169	426,083	440,954
		17,769			23,595			75,933
538,073	521,176	502,182	1,776,547	1,602,468	1,442,620	3,087,798	2,720,622	2,517,009
134,757	95,116	93,175	396,841	285,513	248,268	741,768	507,974	462,498
20,449	14,944	15,351	42,557	21,061	20,807	84,190	52,606	51,666
19,886	40,670	37,416	63,135	69,086	52,599	107,150	260,782	192,041
9,995	9,896	10,217	26,890	22,870	33,184	41,396	36,336	53,916
175,223	28,625	25,490	413,903	31,113	24,942	1,022,616	94,081	89,677
32,970	36,515	42,511	109,302	111,021	109,787	174,262	177,481	175,706
82,819	65,502	63,973	167,100	128,834	137,260	337,478	248,627	263,687
15,375	12,028	12,108	20,107	15,093	15,086	37,035	27,722	27,709
9,640	10,174	10,432	18,586	18,839	19,562	33,314	33,148	35,181
126,852	105,106	102,828	258,975	202,967	225,423	506,734	450,592	420,669
7,062	13,069	15,262	3,627	12,283	14,924	14,212	32,816	35,739
5,710	5,480	4,888	9,900	11,568	9,665	23,130	22,030	19,319
225,674	206,039	177,439	388,271	376,942	325,344	781,434	729,728	634,502
290,199	290,517	288,911	378,046	363,421	403,391	1,042,953	938,027	1,015,895
52,164	42,998	32,466	96,197	67,947	79,201	177,203	133,665	149,133
0	-		0			0		
211,432	208,680	199,530	468,576	455,876	453,388	931,840	968,636	933,314
5,516	6,612	6,974	8,121	7,471	11,692	20,159	24,267	33,522

資料:工業統計調査

(単位:件・人・万円)

		4~9人					
原材料使用額等	製造品出荷額等	事業所数	従業者数	現金給与総額	原材料使用額等	製造品出荷額等	
149,692	509,842	195	1,067	294,410	480,449	1,055,252	
139,985	477,696	178	993	250,496	428,148	943,048	
113,883	403,702	168	905	232,984	403,984	885,047	

		30~49人					
原材料使用額等	製造品出荷額等	事業所数	従業者数	現金給与総額	原材料使用額等	製造品出荷額等	
826,730	1,450,303	14	553	201,586	346,367	786,419	
403,614	857,343	14	542	177,313	400,212	818,203	
518,324	1,043,934	16	617	284,070	550,122	1,070,627	

		300人以上					
原材料使用額等	製造品出荷額等	事業所数	従業者数	現金給与総額	原材料使用額等	製造品出荷額等	
1,388,673	2,830,502	-	-	-	-	-	
968,096	1,884,412	-	-	-	-	-	
796,195	1,547,316	-	-	-	-	-	

資料:工業統計調査